

Plano: RBSprev Consolidado

Data-base: 31/08/2016

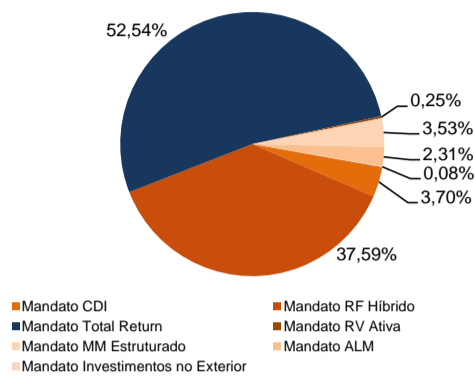
Veículo de Investimento	Alocação (R\$)		Gestor	% PL Fundo	Risco	Limite	Margem	Opções	Rentabilidade			
Mandato CDI	9.574.999,88	3,70%							1M	3M	6M	2016
BRADESCO FI RF REF DI PREMIUM	8.335.670,00	3,22%	BRADESCO	0,12%	0,01%		0,14%	0,00%	1,22%	3,57%	7,04%	9,24%
ITAU INSTITUCIONAL RF REF DI FI	1.239.329,88	0,48%	ITAU	0,09%	0,00%		0,00%	0,00%	1,22%	3,57%	7,06%	9,27%
Benchmark:	CDI								1,21%	3,52%	7,00%	9,21%
Mandato RF Híbrido	97.201.748,00	37,59%							1M	3M	6M	2016
LAGOINHA FI MULT	48.516.208,00	18,76%	SUL AMERICA	100%	1,47%		0,03%	0,00%	1,17%	3,30%	5,36%	9,59%
TORRES FI MULT	48.685.540,00	18,83%	ITAU	100%	1,48%		0,09%	0,00%	1,07%	3,19%	6,39%	10,91%
Benchmark:	90% IMA-B 5 + 10% CDI + 0.50% a.a.								1,15%	3,43%	6,83%	11,51%
Mandato Total Return	135.862.400,00	52,54%							1M	3M	6M	2016
ATLANTIDA FI MULT	65.254.008,00	25,23%	ITAU	100%	0,48%		2,75%	0,00%	1,39%	3,65%	6,83%	8,95%
ITAPEMA FI MULT	70.608.392,00	27,30%	SUL AMERICA	100%	0,53%		2,69%	0,00%	1,30%	3,62%	6,93%	9,53%
Benchmark:	IPCA + 4.75% a.a.								0,87%	2,55%	5,65%	8,73%
Mandato ALM	5.969.662,83	2,31%							1M	3M	6M	2016
ATIVOS DE RENDA FIXA	5.969.662,83	2,31%	-	-	0,00%		-	-	1,21%	3,46%	-	-
Benchmark:	IPCA + 4% a.a.								0,80%	2,36%	5,26%	8,21%
Mandato RV Ativa	651.914,38	0,25%							1M	3M	6M	2016
ITAU RPI ACOES IBOVESPA ATIVO FICFI	651.914,38	0,25%	ITAU	0,14%	15,10%		0,63%	0,30%	-0,06%	15,93%	27,75%	28,38%
Benchmark:	IBOVESPA + 3% a.a.								1,31%	20,38%	37,37%	36,23%
Mandato MM Estruturado	9.120.422,50	3,53%							1M	3M	6M	2016
BTG PACTUAL EQUITY HEDGE FI MULT	3.464.548,00	1,34%	BTG PACTUAL	5,08%	10,06%		-	-	0,13%	1,93%	6,24%	7,57%
GARDE D ARTAGNAN FICFI MULT	3.111.610,25	1,20%	GARDE	0,14%	1,56%		-	-	1,39%	3,69%	8,00%	12,08%
ITAU HEDGE MULT FI	2.544.264,25	0,98%	ITAU	0,19%	3,03%		-	-	1,23%	5,06%	10,13%	10,59%
Benchmark:	CDI + 2% a.a.								1,40%	3,78%	6,70%	8,86%
Mandato Investimentos no Exterior	216.101,75	0,08%							1M	3M	6M	2016
VOT ALLIANZGI EUR EQU GROWTH FI MULT IE	216.101,75	0,08%	VOTORANTIM	0,21%	9,69%		-	-	0,58%	-9,42%	-8,39%	-17,22%
Benchmark:	MSCIW (BRL)								-0,09%	-7,45%	-9,51%	-14,19%
Total:	258.597.249,33	100,00%										

Plano: RBSprev Consolidado

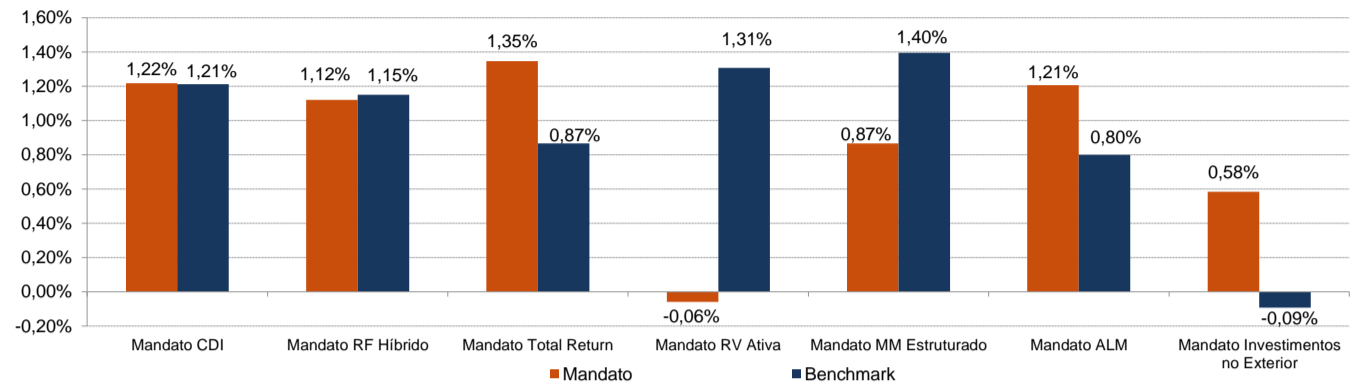
Data-base: 31/08/2016

Alocação e Performance por Estratégia

Composição por Mandato

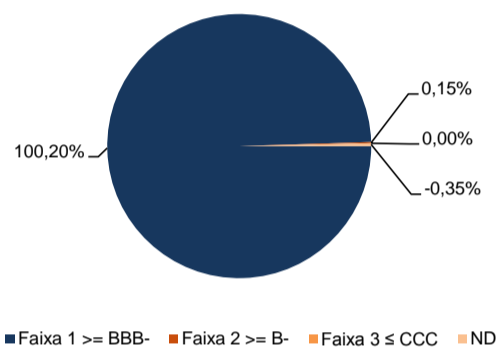


Mandatos x Benchmarks - Performance Mensal Estimada



Distribuição por Faixa de Risco de Crédito

Valor Investido (R\$) 48.056.446,11



Liquidez - próximos vencimentos

