

Plano: RBSprev Consolidado

Data-base: 30/12/2016

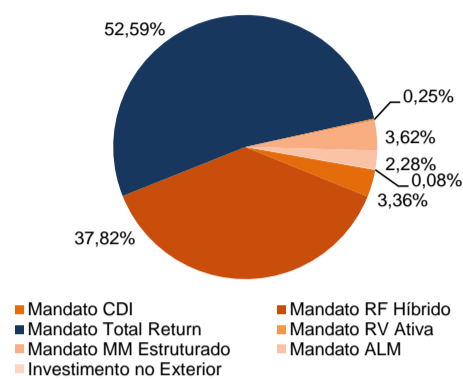
Veículo de Investimento	Alocação (R\$)		Gestor	% PL Fundo	Risco	Limite	Margem	Opções	Rentabilidade			
									1M	3M	6M	2016
<b>Mandato CDI</b>	<b>8.765.157,88</b>	<b>3,36%</b>							<b>1,12%</b>	<b>3,43%</b>	<b>7,04%</b>	<b>-</b>
BRADESCO FI RF REF DI PREMIUM	8.002.589,50	3,07%	BRADESCO	0,11%	0,01%		1,97%	0,00%	1,12%	3,45%	7,06%	14,25%
ITAU INSTITUCIONAL RF REF DI FI	762.568,38	0,29%	ITAU	0,05%	0,00%		0,00%	0,00%	1,12%	3,25%	6,86%	14,07%
Benchmark:	CDI								1,12%	3,24%	6,82%	14,00%
<b>Mandato RF Híbrido</b>	<b>98.699.580,00</b>	<b>37,82%</b>							<b>1,24%</b>	<b>2,17%</b>	<b>5,98%</b>	<b>-</b>
LAGOINHA FI MULT	49.279.072,00	18,88%	SUL AMERICA	100%	0,70%		1,00%	0,00%	1,23%	2,22%	6,11%	13,61%
TORRES FI MULT	49.420.508,00	18,94%	ITAU	100%	2,59%		0,06%	0,00%	1,25%	2,13%	5,85%	14,81%
Benchmark:	90% IMA-B 5 + 10% CDI + 0.50% a.a.								1,41%	2,49%	6,45%	15,91%
<b>Mandato Total Return</b>	<b>137.252.548,00</b>	<b>52,59%</b>							<b>1,09%</b>	<b>2,79%</b>	<b>6,67%</b>	<b>-</b>
ATLANTIDA FI MULT	64.122.412,00	24,57%	ITAU	100%	0,43%		2,90%	0,00%	0,97%	2,57%	6,28%	12,97%
ITAPEMA FI MULT	73.130.136,00	28,02%	SUL AMERICA	100%	0,50%		11,49%	0,00%	1,20%	2,98%	6,88%	14,20%
Benchmark:	IPCA + 4.75% a.a.								0,71%	1,90%	4,20%	11,32%
<b>Mandato ALM</b>	<b>5.942.829,53</b>	<b>2,28%</b>							<b>0,85%</b>	<b>2,00%</b>	<b>5,21%</b>	<b>-</b>
ATIVOS DE RENDA FIXA	5.942.829,53	2,28%	-	-	0,00%		-	-	0,85%	2,00%	0,05%	-
Benchmark:	IPCA + 4% a.a.								0,64%	1,72%	3,82%	10,52%
<b>Mandato RV Ativa</b>	<b>657.868,25</b>	<b>0,25%</b>							<b>-1,50%</b>	<b>1,13%</b>	<b>10,86%</b>	<b>-</b>
ITAU RPI ACOES IBOVESPA ATIVO FICFI	657.868,25	0,25%	ITAU	0,14%	14,16%		1,28%	0,17%	-1,50%	1,13%	10,86%	29,55%
Benchmark:	IBOVESPA + 3% a.a.								-2,46%	3,94%	18,64%	43,09%
<b>Mandato MM Estruturado</b>	<b>9.451.545,50</b>	<b>3,62%</b>							<b>1,58%</b>	<b>2,57%</b>	<b>5,76%</b>	<b>-</b>
BTG PACTUAL EQUITY HEDGE FI MULT	3.444.394,75	1,32%	BTG PACTUAL	7,26%	2,84%		-	-	0,98%	-1,20%	0,51%	6,95%
GARDE D ARTAGNAN FICFI MULT	3.277.733,00	1,26%	GARDE	0,14%	5,84%		-	-	2,18%	4,33%	8,03%	18,06%
ITAU HEDGE MULT FI	2.729.417,75	1,05%	ITAU	0,18%	1,69%		-	-	1,63%	5,34%	10,04%	18,64%
Benchmark:	CDI + 2% a.a.								1,30%	3,75%	7,85%	14,37%
<b>Investimento no Exterior</b>	<b>205.057,95</b>	<b>0,08%</b>							<b>-1,62%</b>	<b>-5,10%</b>	<b>1,71%</b>	<b>-</b>
VOT ALLIANZGI EUR EQU GROWTH FI MULT IE	205.057,95	0,08%	VOTORANTIM	0,34%	7,89%		-	-	-1,62%	-5,10%	1,71%	-21,45%
Benchmark:	MSCIW (BRL)								-1,86%	1,88%	7,55%	-12,10%
<b>Total:</b>	<b>260.974.587,11</b>	<b>100,00%</b>							<b>1,15%</b>	<b>2,54%</b>	<b>6,29%</b>	<b>-</b>

Plano: RBSprev Consolidado

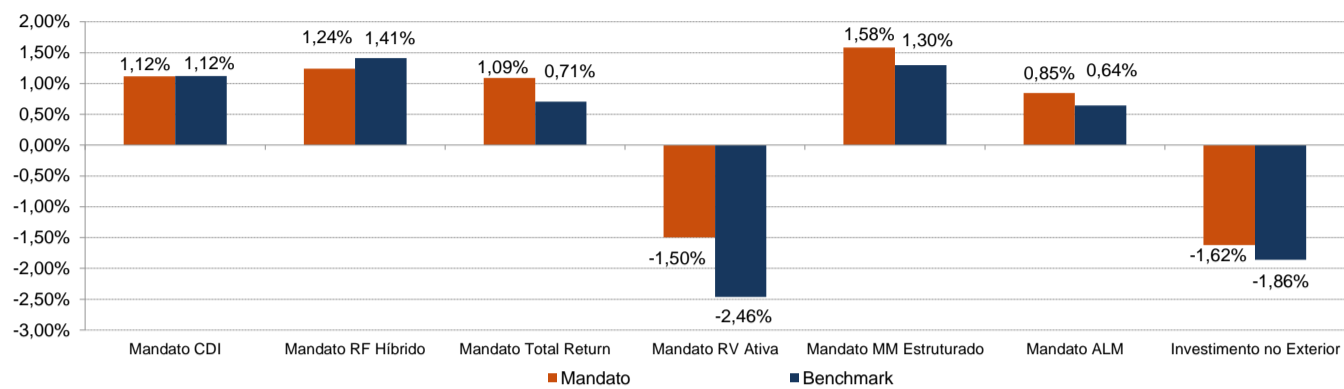
Data-base: 30/12/2016

## Alocação e Performance por Estratégia

### Composição por Mandato

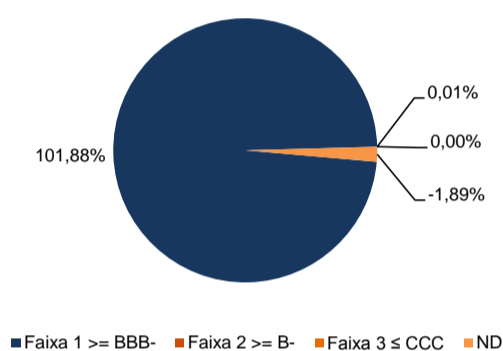


### Mandatos x Benchmarks - Performance Mensal Estimada



## Distribuição por Faixa de Risco de Crédito

Valor Investido (R\$) 48.957.486,01



### Liquidez - próximos vencimentos

