

Plano: RBSprev Consolidado

Data-base: 30/06/2016

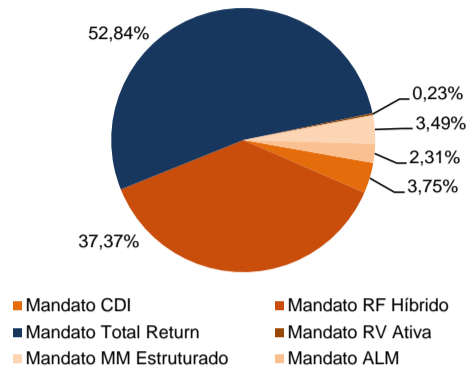
Veículo de Investimento	Alocação (R\$)		Gestor	% PL Fundo	Risco	Limite	Margem	Opções	Rentabilidade			
Mandato CDI	9.607.028,00	3,75%							1M	3M	6M	2016
BRADESCO FI REF DI PREMIUM	8.162.178,00	3,19%	BRADESCO	0,13%	0,01%		0,13%	0,00%	1,18%	3,38%	6,72%	6,72%
ITAU INSTITUCIONAL RF REF DI FI	1.444.850,00	0,56%	ITAU	0,12%	0,00%		0,00%	0,00%	1,17%	3,39%	6,75%	6,75%
Benchmark:	CDI								1,16%	3,36%	6,72%	6,72%
Mandato RF Híbrido	95.719.064,00	37,37%							1M	3M	6M	2016
LAGOINHA FI MULT	47.770.452,00	18,65%	SUL AMERICA	100%	1,23%		0,02%	0,00%	0,92%	2,37%	7,07%	7,07%
TORRES FI MULT	47.948.612,00	18,72%	ITAU	100%	1,22%		0,08%	0,01%	0,92%	3,23%	8,46%	8,46%
Benchmark:	90% IMA-B 5 + 10% CDI + 0.50% a.a.								1,00%	3,45%	8,89%	8,89%
Mandato Total Return	135.344.280,00	52,84%							1M	3M	6M	2016
ATLANTIDA FI MULT	65.291.768,00	25,49%	ITAU	100%	0,55%		2,69%	0,15%	1,13%	3,26%	6,30%	6,30%
ITAPEMA FI MULT	70.052.512,00	27,35%	SUL AMERICA	100%	0,53%		2,06%	0,00%	1,08%	2,77%	6,85%	6,85%
Benchmark:	IPCA + 4.75% a.a.								0,76%	2,94%	6,83%	6,83%
Mandato ALM	5.929.321,21	2,31%							1M	3M	6M	2016
ATIVOS DE RENDA FIXA	5.929.321,21	2,31%	-	-	0,02%		-	-	1,23%	3,46%	-	-
Benchmark:	IPCA + 4% a.a.								0,69%	2,75%	6,45%	6,45%
Mandato RV Ativa	593.405,56	0,23%							1M	3M	6M	2016
ITAU RPI ACOES IBOVESPA ATIVO FICFI	593.405,56	0,23%	ITAU	0,13%	14,74%		0,74%	0,30%	5,53%	5,90%	16,86%	16,86%
Benchmark:	IBOVESPA + 3% a.a.								6,58%	3,70%	20,60%	20,60%
Mandato MM Estruturado	8.941.247,75	3,49%							1M	3M	6M	2016
BTG PACTUAL EQUITY HEDGE FI MULT	3.426.766,75	1,34%	BTG PACTUAL	4,33%	9,35%		-	-	0,82%	4,07%	6,40%	6,40%
GARDE D ARTAGNAN FICFI MULT	3.034.183,00	1,18%	GARDE	0,18%	1,02%		-	-	1,11%	6,73%	9,29%	9,29%
ITAU HEDGE MULT FI	2.480.298,00	0,97%	ITAU	0,19%	3,17%		-	-	2,42%	4,84%	7,81%	7,81%
Benchmark:	IFMM								1,19%	4,40%	6,23%	6,23%
Total:	256.134.346,52	100,00%										

Plano: RBSprev Consolidado

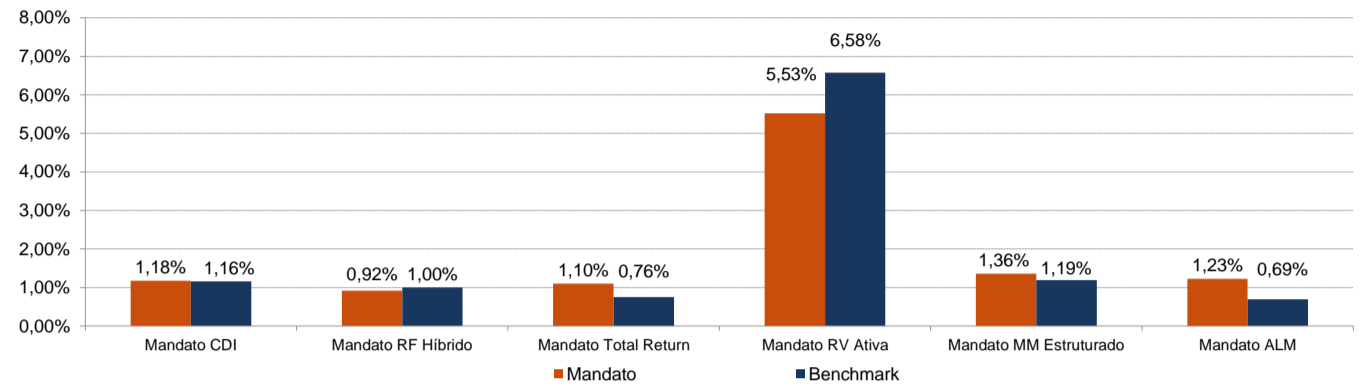
Data-base: 30/06/2016

Alocação e Performance por Estratégia

Composição por Mandato

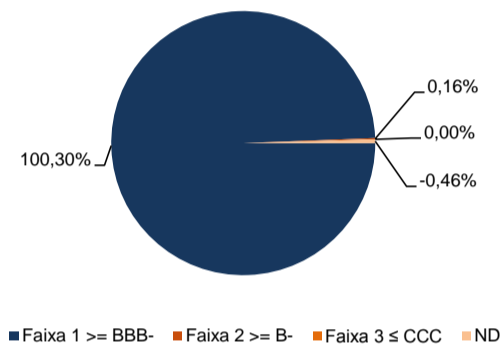


Mandatos x Benchmarks - Performance Mensal Estimada



Distribuição por Faixa de Risco de Crédito

Valor Investido (R\$) 49.274.771,03



Liquidez - próximos vencimentos

