



ADITUS



ADITUS



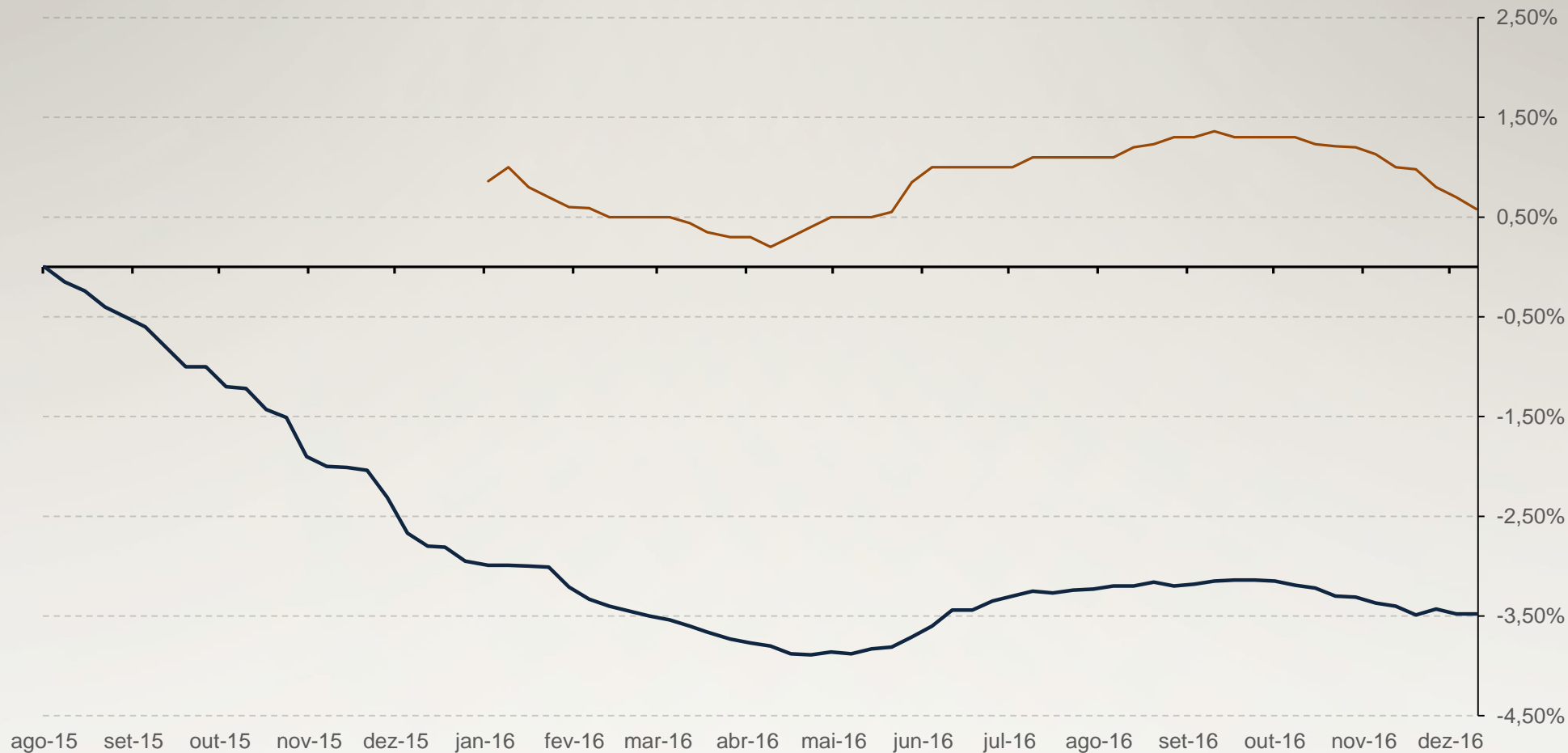
PARTE 1

ATUALIZAÇÃO DE MERCADO



ADITUS

EXPECTATIVA PIB – RELATÓRIO FOCUS





ADITUS

IPCA (12 MESES)





ADITUS

EXPECTATIVA IPCA – RELATÓRIO FOCUS





ADITUS

INFLAÇÃO IMPLÍCITA





ADITUS

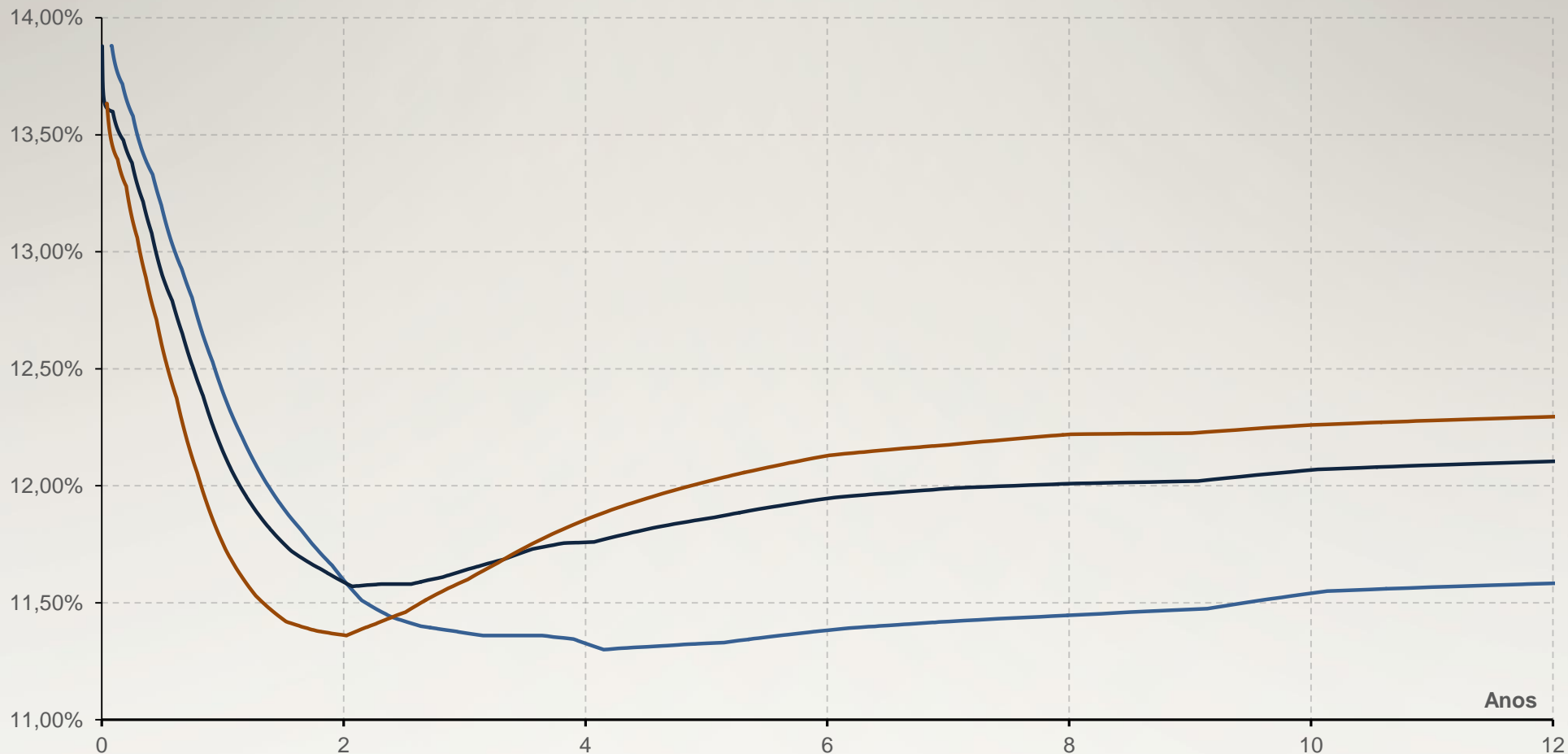
YIELD PRÉ





ADITUS

YIELD PRÉ (BOOTSTRAPPED CURVE)

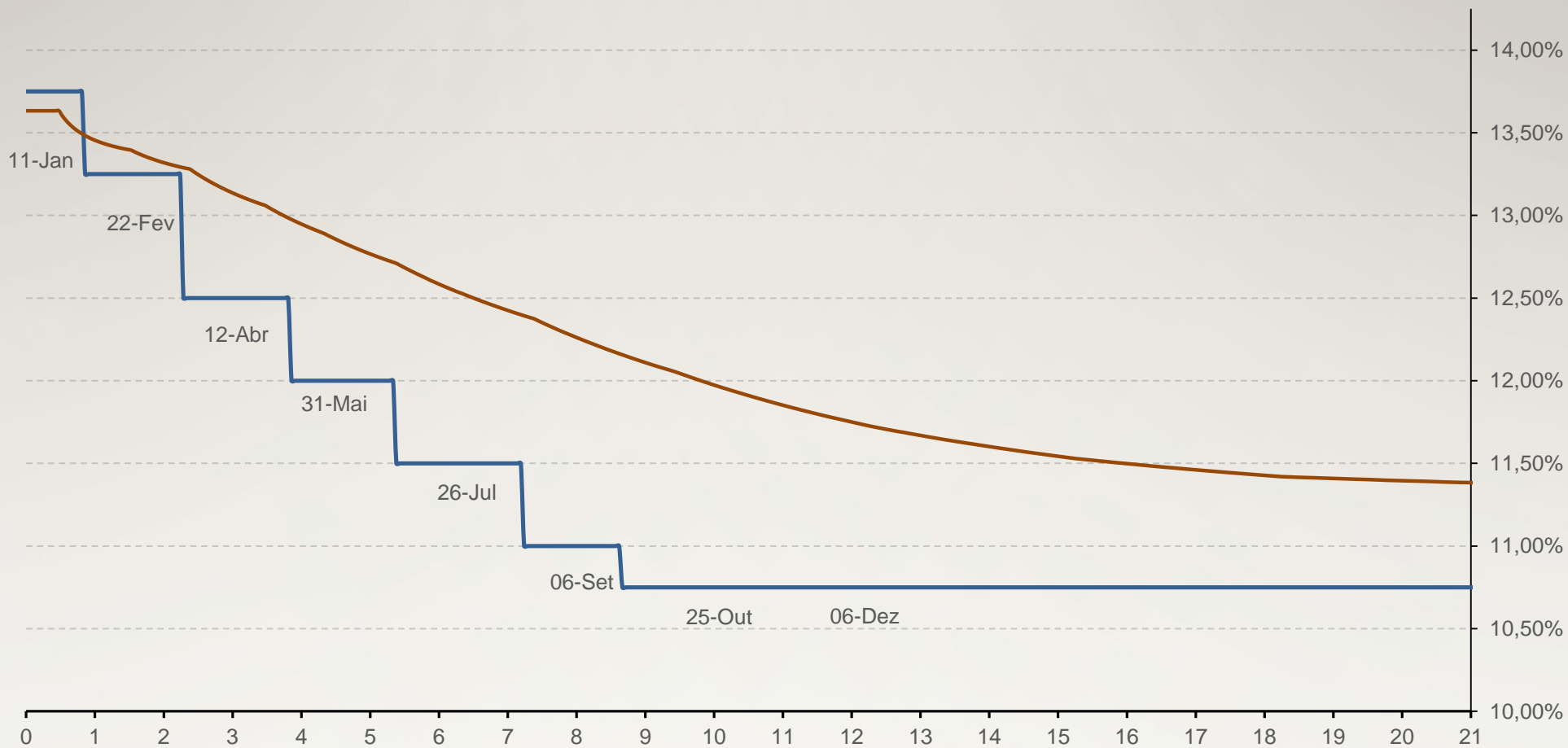


8



ADITUS

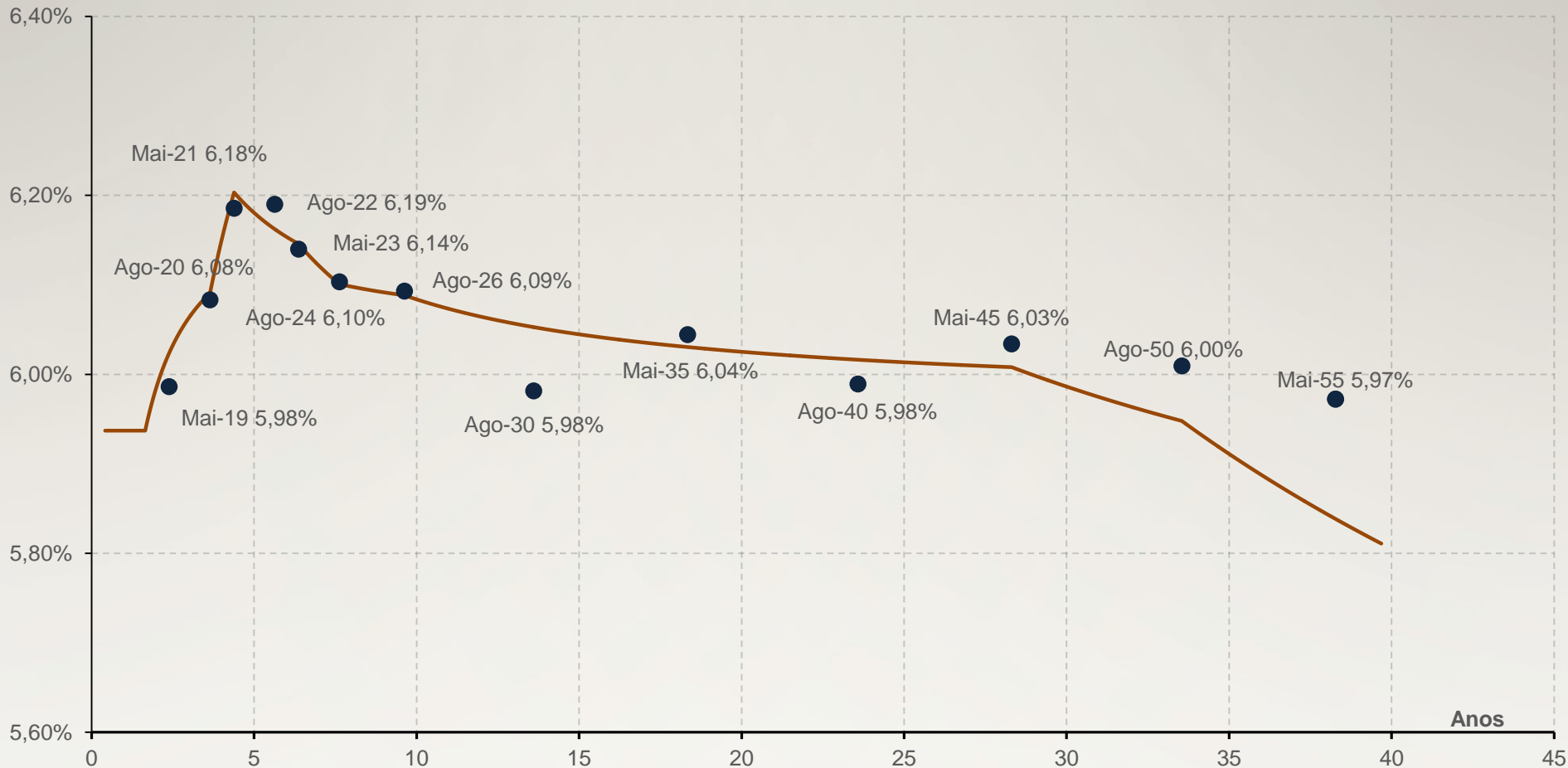
PROJEÇÃO SELIC





ADITUS

YIELD IPCA

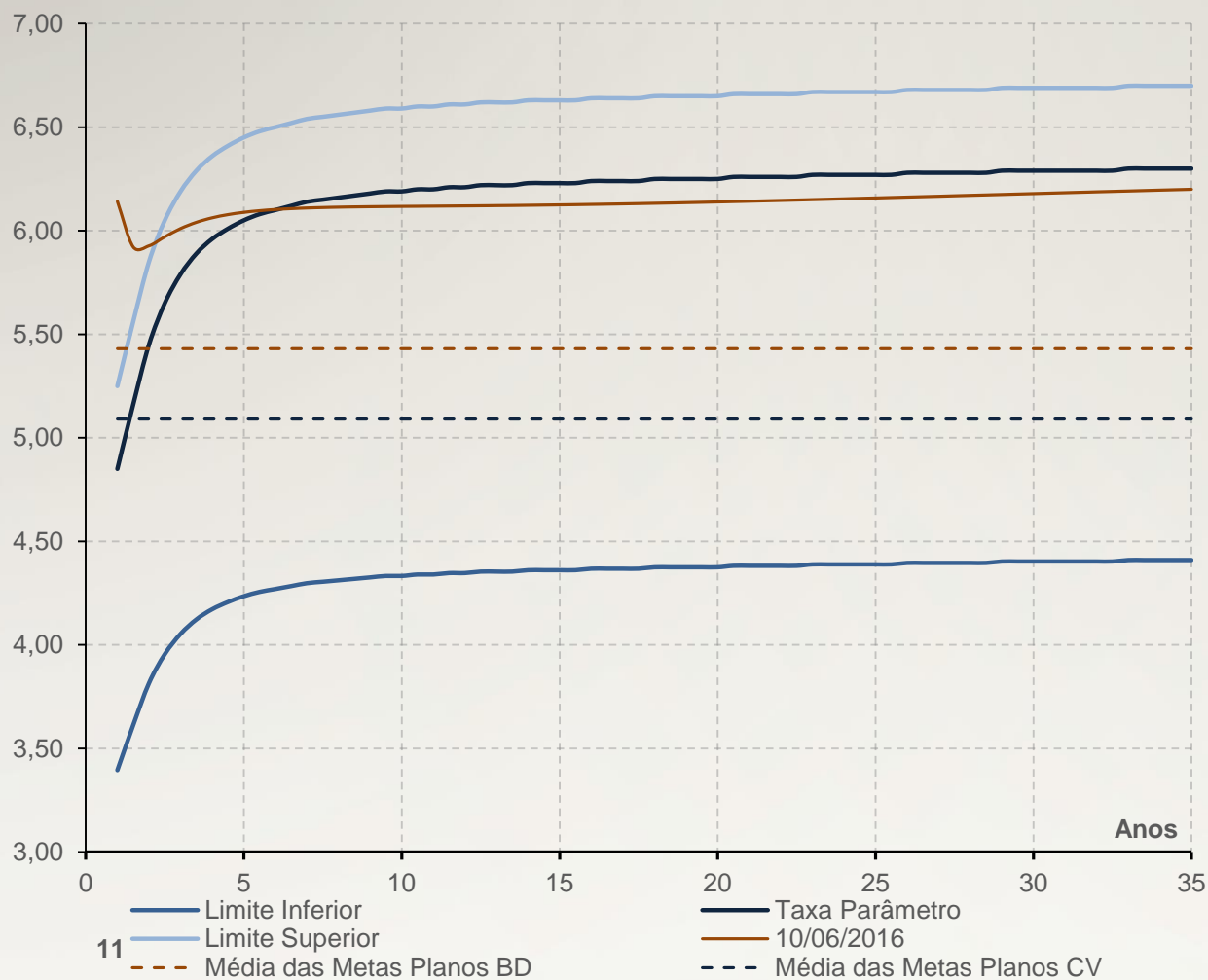


10



ADITUS

TAXA DE JURO PARÂMETRO PREVIC – EXERCÍCIO 2016



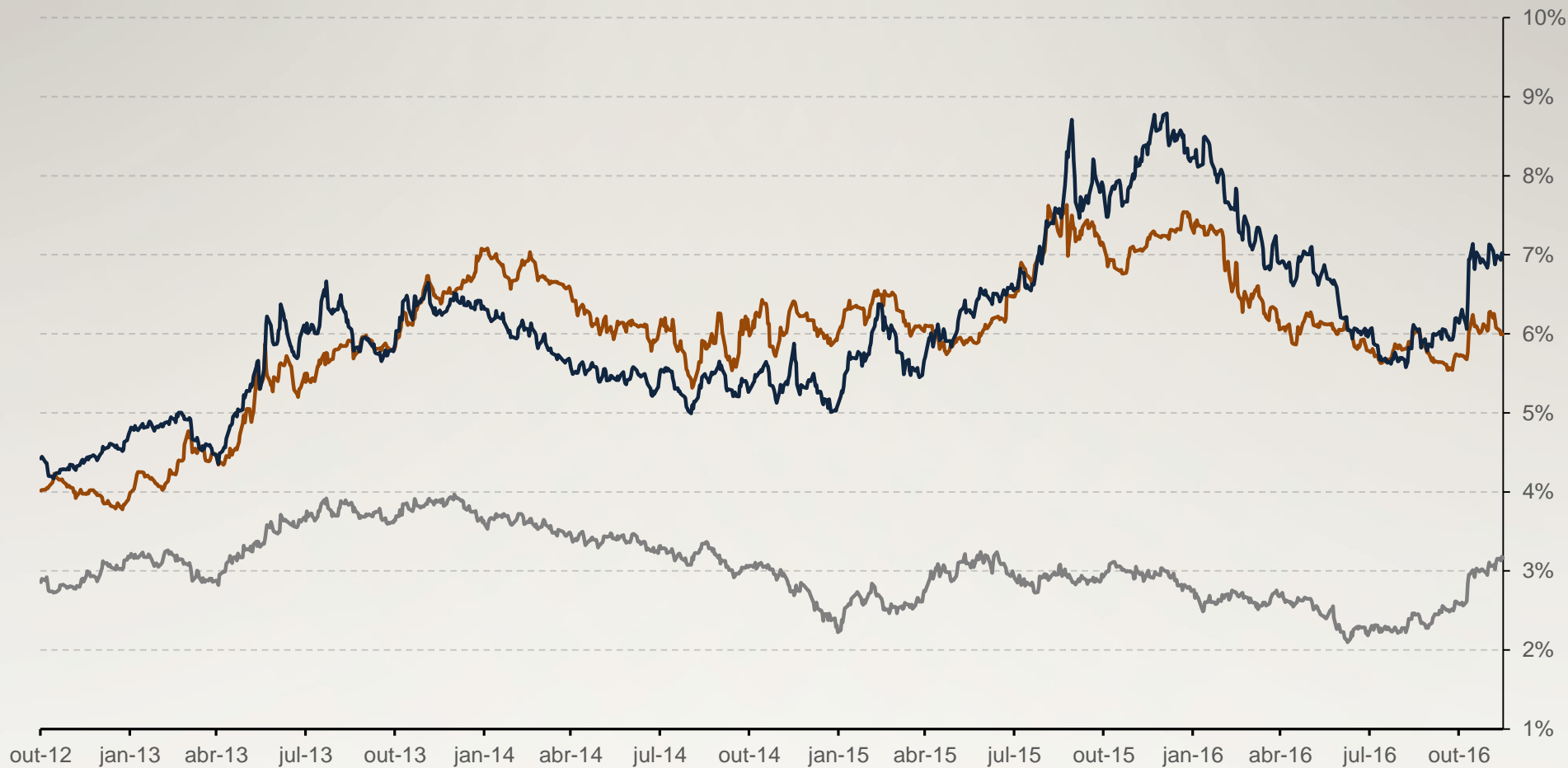
Taxa de Juro Parâmetro (%) - 31/03/2016

Duration	Limite Inferior	Taxa Parâmetro	Limite Superior	10/06/2016
1,00	3,40	4,85	5,25	6,14
1,50	3,61	5,16	5,56	5,92
2,00	3,82	5,45	5,85	5,93
2,50	3,96	5,65	6,05	5,97
3,00	4,05	5,79	6,19	6,01
3,50	4,12	5,89	6,29	6,04
4,00	4,17	5,96	6,36	6,06
4,50	4,21	6,01	6,41	6,08
5,00	4,24	6,05	6,45	6,09
5,50	4,26	6,08	6,48	6,10
6,00	4,27	6,10	6,50	6,10
6,50	4,28	6,12	6,52	6,11
7,00	4,30	6,14	6,54	6,11
7,50	4,31	6,15	6,55	6,11
8,00	4,31	6,16	6,56	6,11
8,50	4,32	6,17	6,57	6,12
9,00	4,33	6,18	6,58	6,12
9,50	4,33	6,19	6,59	6,12
10,00	4,33	6,19	6,59	6,12
10,50	4,34	6,20	6,60	6,12
11,00	4,34	6,20	6,60	6,12
11,50	4,35	6,21	6,61	6,12
12,00	4,35	6,21	6,61	6,12
12,50	4,35	6,22	6,62	6,12
13,00	4,35	6,22	6,62	6,12
13,50	4,35	6,22	6,62	6,12
14,00	4,36	6,23	6,63	6,12
14,50	4,36	6,23	6,63	6,12
15,00	4,36	6,23	6,63	6,12



ADITUS

TREASURY E NTN-B 2050





ADITUS

CRÉDITO - OFERTAS EM ANDAMENTO

DEBÊNTURES

CONTRAPARTE	SÉRIE	Lei 12.431	INDEXADOR	SPREAD (TETO)	VOL. (MM)	PRAZO	RATING
DIAGNÓSTICOS DA AMÉRICA (476)	ÚNICA	NÃO	%CDI	116,00%	200	5 ANOS	FITCH: AA+(bra)
CYRELA (476)	ÚNICA	NÃO	%CDI	2,32%	200	4 ANOS	FITCH: A-(bra)
BM&FBOVESPA (476)	ÚNICA	NÃO	%CDI	105,25%	3.000	3 ANOS	MOODY'S: Aaa.br
AES TIETÊ (476)	ÚNICA	SIM	NTN-B23+	0,70%	180	7 ANOS	MOODY'S: Aa1.br
VIAOESTE (476)	ÚNICA	SIM	NTN-B20+	0,10%	270	5 ANOS	MOODY'S: Aa1.br
ECORODOVIAS (476)	ÚNICA	NÃO	%CDI	114,00%	215	2 ANOS	-
RODONORTE (476)	ÚNICA	SIM	NTN-B20+	0,00%	100	5 ANOS	-
LOCAMÉRICA (476)	ÚNICA	NÃO	CDI +	3,00%	190	4 ANOS	-



ADITUS

CRÉDITO - OFERTAS EM ANDAMENTO

CRI / CRA

CONTRAPARTE	SÉRIE	INDEXADOR	SPREAD	VOL. (MM)	PRAZO	RATING
CRI MULTIPLAN (400)	ÚNICA	%CDI	99,50%	300	6 ANOS	FITCH: AAA(exp)sf(bra)
CRA FIBRIA (400)	1ª	%CDI	99,00%	1.700	6 ANOS	-
	2ª	NTN-B24+	0,00%		7 ANOS	
CRI CYRELA (400)	ÚNICA	%CDI	98,00%	150	2 ANOS	S&P: brAA-(sf)
CRI MRV (400)	ÚNICA	CDI+	0,04%	200	2 ANOS	FITCH: AA-(bra)
CRA HOLDINI (476)	ÚNICA	IPCA+	10,00%	5	5 ANOS	-

FIDC

CONTRAPARTE	SÉRIE	INDEXADOR	SPREAD	VOL. (MM)	PRAZO	RATING
FIDC INFINITY INFRA (400)	1ª	NTN-B21+	1,85%	300	7 ANOS	FITCH: AAA(exp)sf(bra)
	2ª	NTN-B23+	2,20%		11 ANOS	
FIDC INFINITY DI (400)	1ª	CDI+	3,50%	300	5 ANOS	FITCH:AAA(exp)sf(bra)
FIDC SANASA (476)	ÚNICA	IPCA +	10,0%	280	10 ANOS	FITCH: A(bra)



ADITUS

EMISSÕES ANTERIORES

DEBÊNTURES

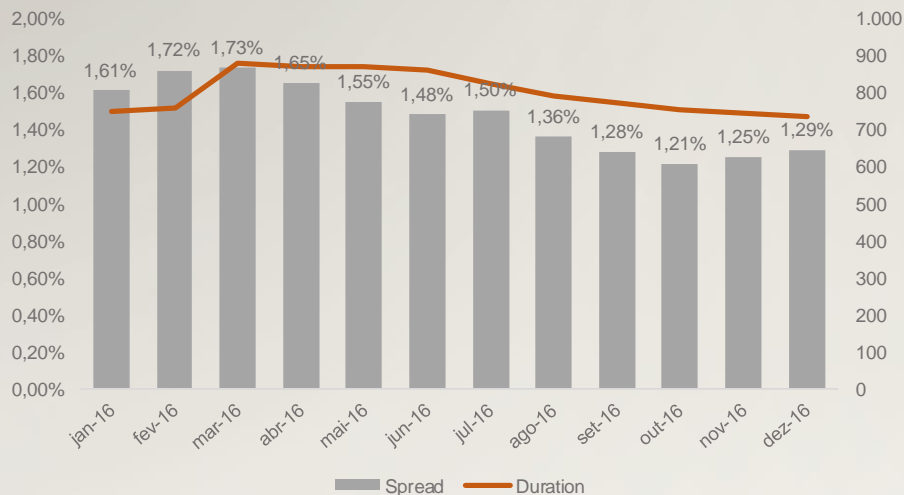
CONTRAPARTE	SÉRIE	INDEXADOR	SPREAD [TETO]	VOL. (MM)	DEMANDA (MM)	PRAZO	RATING
CELPA (400)	1ª	NTN-B21+	0,40% [0,40%]	300	300	5 ANOS	FITCH: A+(bra)
	2ª	NTN-B23+	0,65% [0,65%]			7 ANOS	
COMGÁS (400)	ÚNICA	NTN-B23+	0,00% [-0,005%]	500	1.000	7 ANOS	FITCH: AAA(bra)
LOJAS AMERICANAS (476)	ÚNICA	%CDI	112,0% [114,50%]	300	596	3 ANOS	FITCH: AA-(bra)
CEMAR (400)	1ª	NTN-B21+	-0,35% [0,20%]	200	760	5 ANOS	FITCH: AA+(bra)
	2ª	NTN-B23+	-0,25% [0,30%]			7 ANOS	
SANEPAR (476)	1ª	%CDI	112,60% [116,00%]	250	655	2 ANOS	FITCH: AA(bra)
	2ª		113,00% [117,00%]			3 ANOS	
TERMINAL DE CONTÊINERES DE PARANAGUÁ (TCP) (400)	1ª	CDI+	3,40% [3,70%]	450	720	3 ANOS	S&P: brAA-
	2ª		3,90% [4,20%]			5 ANOS	
	3ª	NTN-B22+	1,80% [2,60%]			6 ANOS	



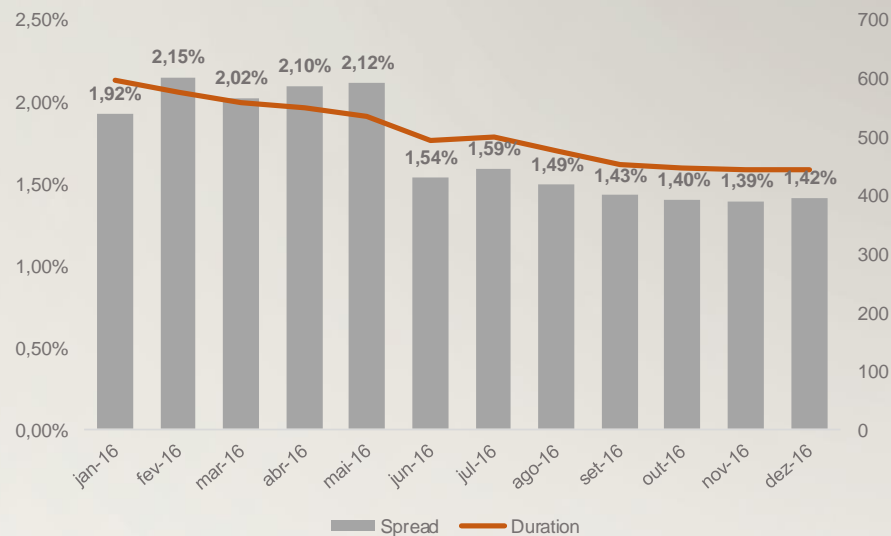
ADITUS

HISTÓRICO SPREAD X RISCO – RATING

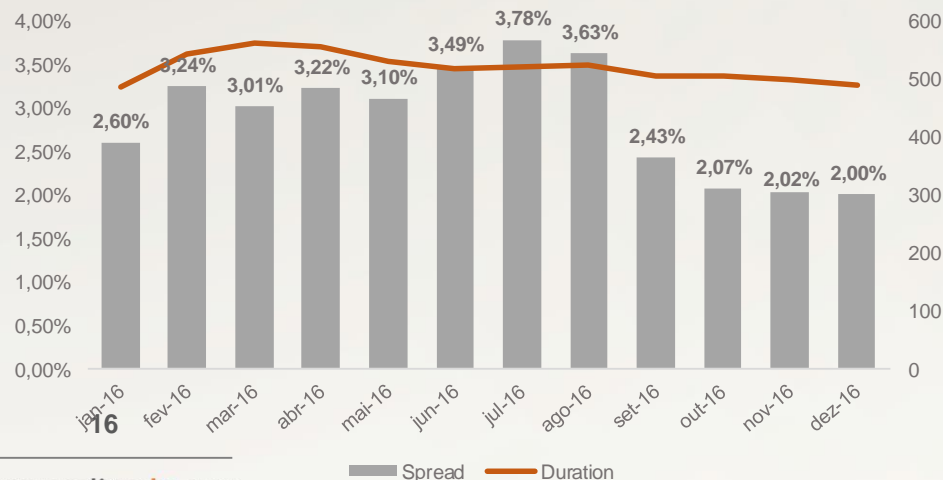
AAA



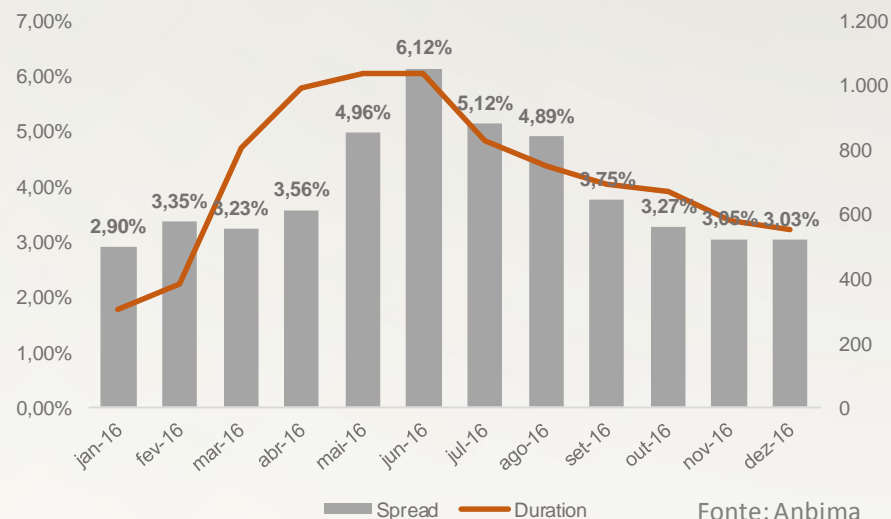
AA+ / AA / AA-



A+ / A / A-



BBB+ / BBB / BBB-





ADITUS

EMISSÕES RECENTES DE LF (BM&FBOVESPA)

LETRAS FINANCEIRAS*

CONTRAPARTE	INDEXADOR	SPREAD	VOL. (MM)	PRAZO	RATING	EMIÇÃO	
BANCO TOYOTA	%CDI	105,5%	263,1	2 ANOS	brAA-	NOV/16	
BANCO ABC	%CDI	IGPD	100,0%	125,1	3 ANOS	AA+(bra)	NOV/16
			100,0%	50			
			107,0%	75,3			
			107,5%	56	2 ANOS		
			107,7%	22,5			
BANCO VOTORANTIM	%CDI		108,0%	13			
			106,5%	464,1	2 ANOS		
			106,75%	39	3 ANOS	brA+	NOV/16
BANCO INDUSTRIAL DO BRASIL	PRE		113,0%	10	6 ANOS		
			12,9%	10,0	2ANOS	AA-(bra)	OUT/16



CONTRAPARTES – ÍNDICE DE BASILÉIA

Contraparte	MtM Informado	Basiléia	Período
Bco Alfa Invest Sa (ex Bco Real Invest Sa)	5.735,23	23,48%	2015
Bco Bradesco Sa	12.595.976,19	16,90%	1T16
Bco Brasil Sa	8.948.858,79	16,24%	1T16
Bco Btg Pactual Sa	25.945,30	15,50%	1T16
Bco Citibank Sa	13.646,69	13,10%	1T16
Bco Daycoval Sa	14.891,55	18,15%	1T16
Bco Desenvolvimento Minas Gerais Sa Bdmg	5.495,81	14,85%	1T16
Bco Estado Rio Grande Sul Sa	5.076,61	17,79%	2015
Bco Fidis Invest Sa (ex Bco Fiat Sa)	7.048,42	18,24%	1T16
Bco Gmac Sa	346.395,68	12,68%	2015
Bco Mercedes Benz Brasil Sa	452.296,38	14,87%	2015
Bco Safra Sa	12.746,93	15,40%	1T16
Bco Santander (brasil) Sa	4.732.593,99	16,40%	1T16
Bco Santander Meridional Sa (atual Bco Santander Banespa Sa)	63.218,70	16,40%	1T16
Bco Triangulo Sa	3.881,80	17,87%	2015
Bco Volkswagen Sa	12.974,42	18,90%	2015
Bco Votorantim Sa	5.470.547,61	14,39%	1T16
Caixa Economica Federal Cef	247.541,78	13,69%	1T16
Hsbc Bank Brasil Sa Banco Multiplo	4.291.104,64	13,70%	2015
Itau Unibanco Sa	6.637.606,84	17,70%	1T16
Itausa Invests Itau Sa	37.508,06	17,70%	1T16



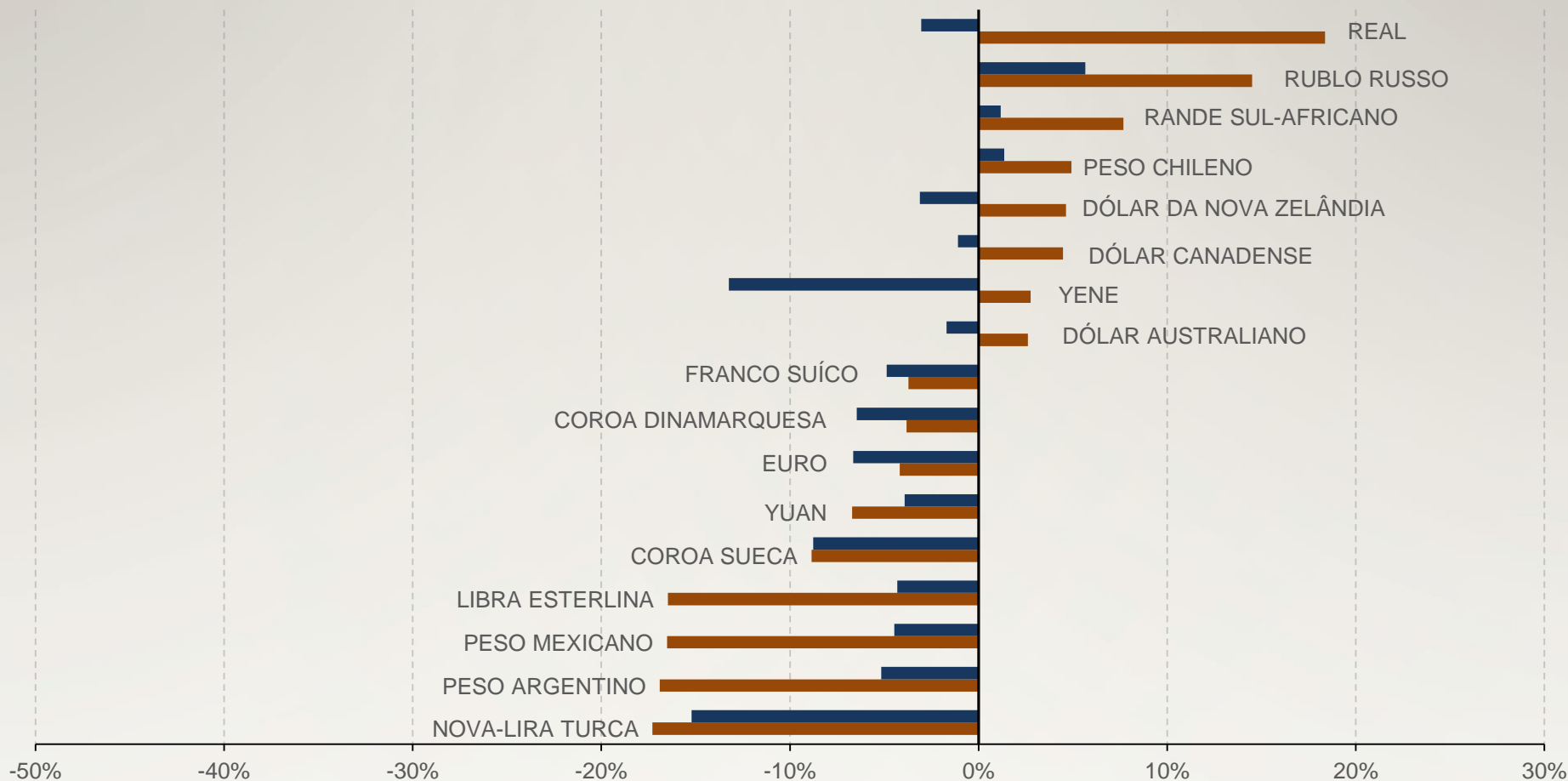
ADITUS

DÓLAR





MOEDAS VS DÓLAR





ADITUS

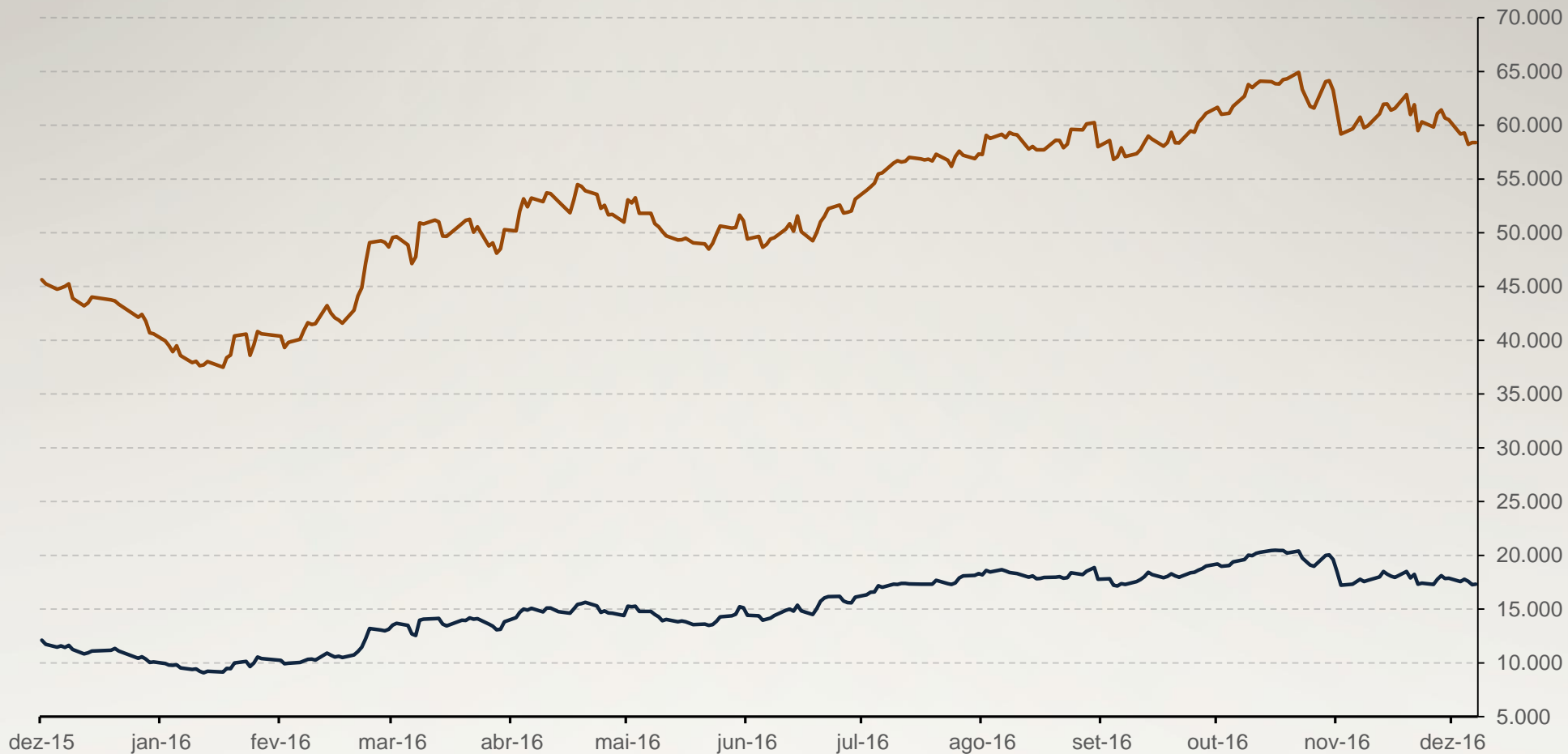
DOLLAR INDEX E DÓLAR 1 ANO (BASE 100)





ADITUS

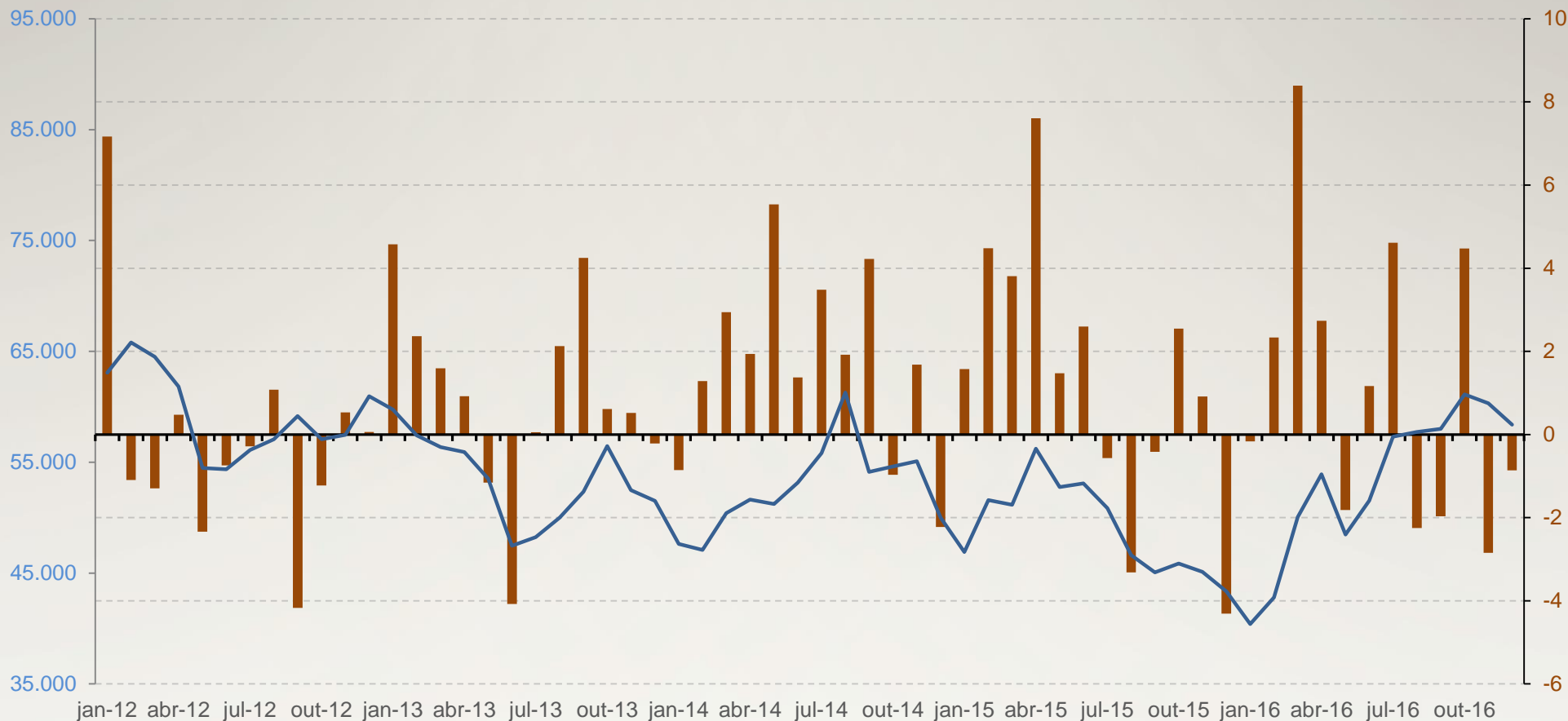
IBOVESPA





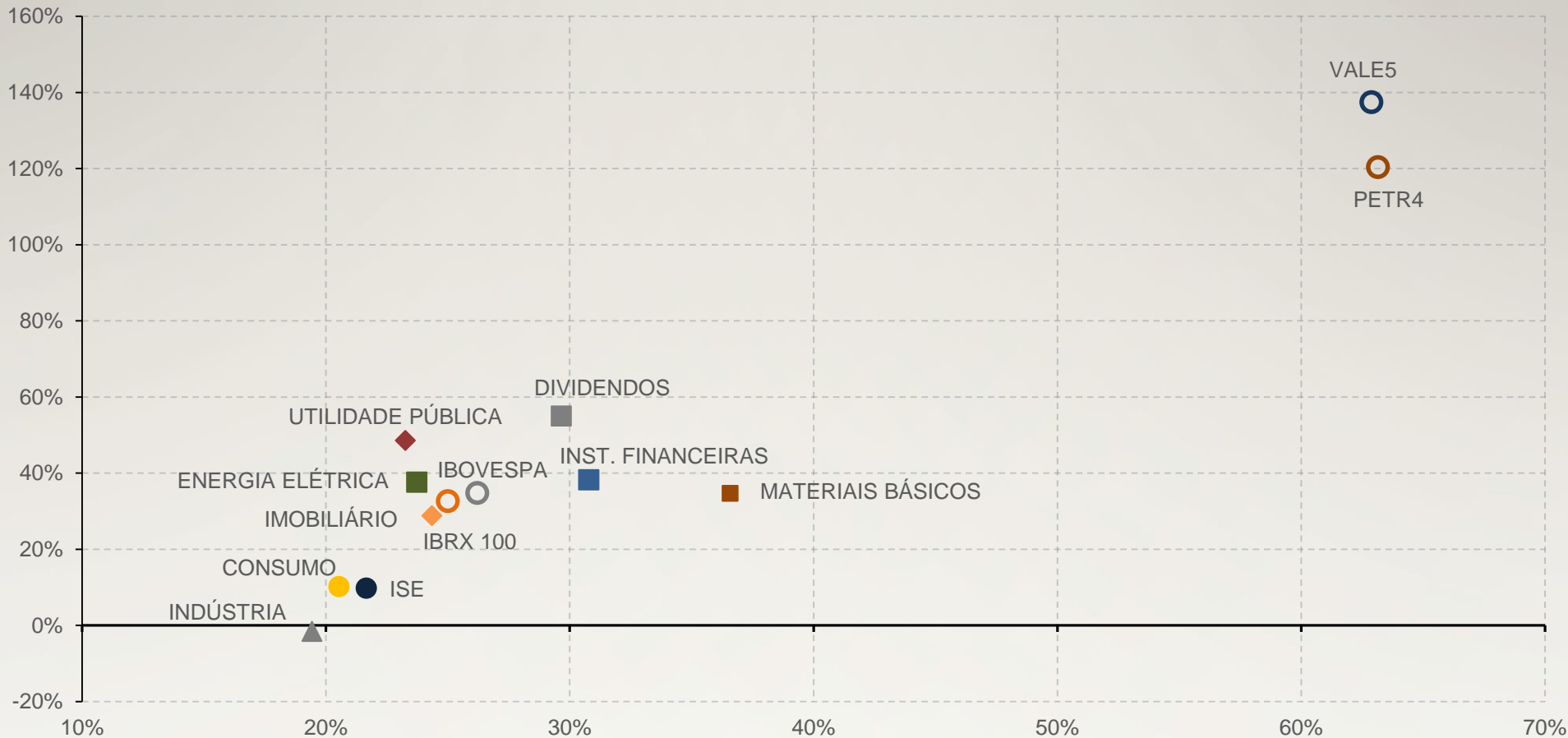
ADITUS

ESTRANGEIROS NA BOVESPA (EM BILHÕES R\$)





RISCO VS RETORNO (EM 2016)

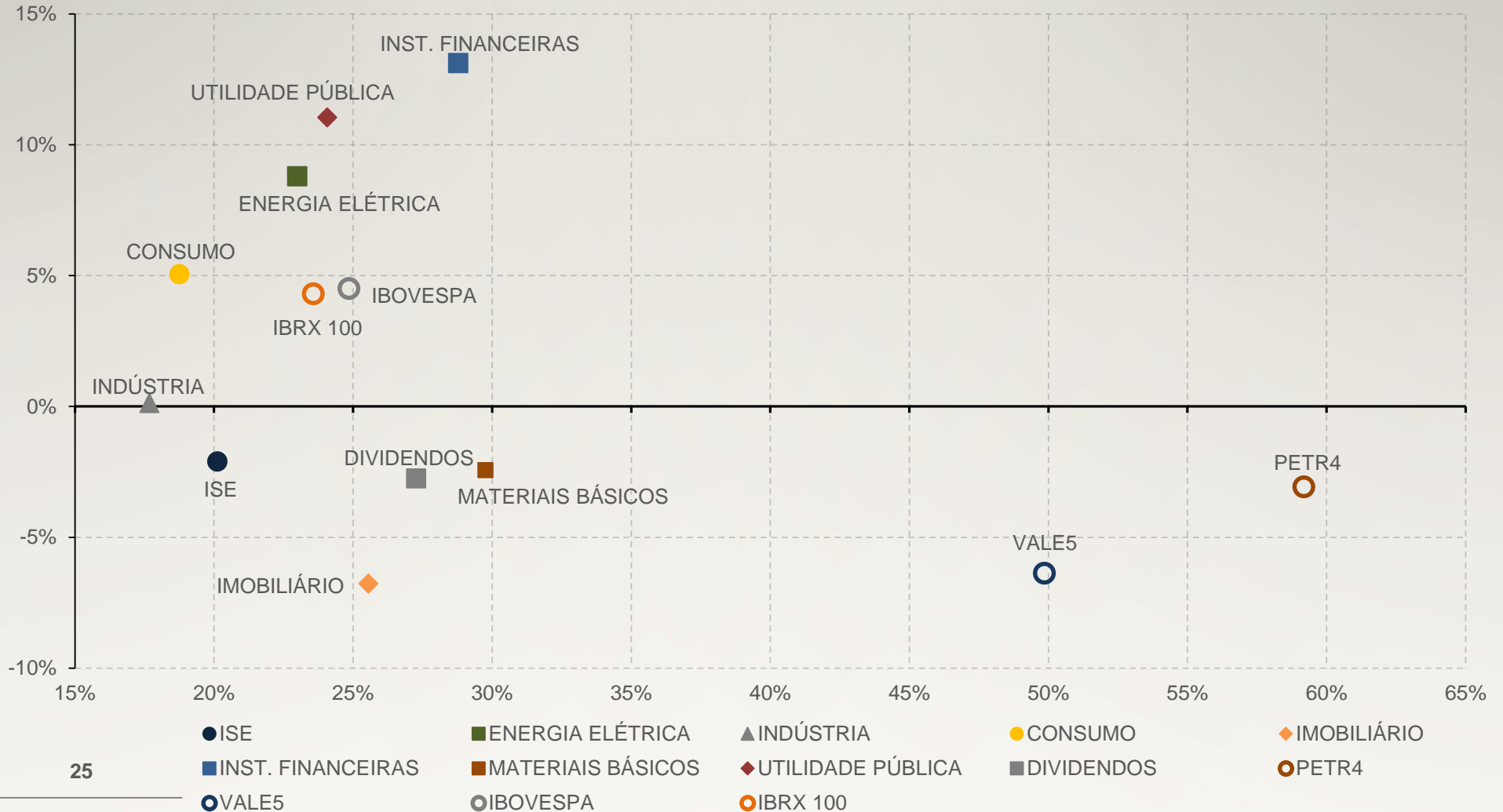


- ISE
- ENERGIA ELÉTRICA
- ▲ INDÚSTRIA
- CONSUMO
- ◆ IMOBILIÁRIO
- INST. FINANCEIRAS
- MATERIAIS BÁSICOS
- ◆ UTILIDADE PÚBLICA
- DIVIDENDOS
- VALE5
- IBOVESPA
- IBRX 100
- PETR4



ADITUS

RISCO VS RETORNO (3 ANOS – ANUALIZADO)





ADITUS



PARTE 2

ALOCAÇÃO E RESULTADOS NOVEMBRO/16



ADITUS

ESTRUTURA DE INVESTIMENTOS

NOVEMBRO - 2016

RBSPREV PLANO CV	SEGMENTO	ESTRATÉGIA	CONSOLIDADO	CONSERVADOR	MODERADO	SUPER CONS	VITALÍCIO
ITAPEMA FI MULT	RENDA FIXA	TOTAL RETURN	72.320.040,00	52.757.472,00	19.562.572,00	-	-
ATLANTIDA FI MULT			63.509.196,00	46.329.956,00	17.179.238,00	-	-
TORRES FC DE FI MULT		HÍBRIDO	49.532.952,00	23.780.772,00	25.752.182,00	-	-
LAGOINHA FI MULT			49.309.540,00	23.673.512,00	25.636.030,00	-	-
ALM		ALM	5.984.930,26	-	-	-	5.984.930,26
BRANCO FI REF DI PREMIUM	CDI	7.953.001,50	-	-	7.953.001,50	-	
GARDE D ARTAGNAN FICFI MULT	ESTRUTURADO		3.207.700,00	-	3.207.700,00	-	-
BTG PACTUAL EQUITY HEDGE FI MULT			3.411.097,75	-	3.411.097,75	-	-
ITAU HEDGE MULT FI			2.685.736,50	1.611.441,88	1.074.294,50	-	-
ITAU RPI ACOES IBOVESPA ATIVO FICFI	RENDA VARIÁVEL		667.866,81	-	667.866,81	-	-
ALLIANZGI EUR EQU GROWTH FI MULT IE	EXTERIOR		208.438,31	-	208.438,31	-	-
TOTAL			258.790.499,14	148.153.153,88	96.699.419,38	7.953.001,50	5.984.930,26
PLANO DE GESTÃO ADMINISTRATIVA	SEGMENTO		TOTAL				
ITAU INSTITUCIONAL RF REF DI FI	RENDA FIXA		887.521,38				



ADITUS

CONSOLIDADO - RISCO x RETORNO

NOVEMBRO - 2016

Veículo de Investimento	Alocação (R\$)		Gestor	% PL Fundo	Risco	Limite	Margem	Opções	Rentabilidade			
									1M	3M	6M	2016
Mandato CDI	7.953.001,45	3,08%			0,01%	0,30%			1M	3M	6M	2016
BRADESCO FI REF DI PREMIUM	7.953.001,50	3,08%	BRADESCO	0,12%	0,01%		1,95%	0,00%	1,12%	3,43%	7,13%	12,99%
Benchmark:	CDI								1,04%	3,23%	6,86%	12,73%
Mandato RF Híbrido	98.842.493,77	38,22%			0,03%	1,35%			1M	3M	6M	2016
LAGOINHA FI MULT	49.309.540,00	19,07%	SUL AMERICA	100%	1,23%		0,17%	0,00%	0,46%	2,41%	5,79%	12,23%
TORRES FI MULT	49.532.952,00	19,16%	ITAU	100%	1,31%		0,15%	0,00%	0,39%	2,24%	5,50%	13,39%
Benchmark:	90% IMA-B 5 + 10% CDI + 0.50% a.a.								0,50%	2,50%	6,01%	14,29%
Mandato Total Return	135.829.237,11	52,53%			0,80%	3,00%			1M	3M	6M	2016
ATLANTIDA FI MULT	63.509.196,00	24,56%	ITAU	100%	0,22%		3,10%	0,00%	0,74%	2,70%	6,45%	11,89%
ITAPEMA FI MULT	72.320.040,00	27,97%	SUL AMERICA	100%	0,65%		3,32%	0,00%	0,83%	3,03%	6,75%	12,84%
Benchmark:	IPCA + 4.75% a.a.								0,57%	1,66%	4,24%	10,58%
Mandato ALM	5.986.855,42	2,32%			0,00%				1M	3M	6M	2016
ATIVOS DE RENDA FIXA	5.986.855,42	2,32%	-	-	0,00%		-	-	0,41%	2,08%	5,61%	-
Benchmark:	IPCA + 4% a.a.								0,51%	1,48%	3,86%	10,18%



ADITUS

CONSOLIDADO - RISCO x RETORNO

NOVEMBRO - 2016

Veículo de Investimento	Alocação (R\$)		Gestor	% PL Fundo	Risco	Limite	Margem	Opções	Rentabilidade			
Mandato RV Ativa	667.866,79	0,26%			6,89%	20,01%			1M	3M	6M	2016
ITAU RPI ACOES IBOVESPAATIVO FICFI	667.866,81	0,26%	ITAU	0,14%	13,67%		0,90%	0,38%	-6,07%	2,45%	18,77%	31,52%
Benchmark:	IBOVESPA + 3% a.a.								-4,42%	7,68%	29,63%	46,70%
Mandato MM Estruturado	9.304.533,93	3,60%			1,33%	6,56%			1M	3M	6M	2016
BTG PACTUAL EQUITY HEDGE FI MULT	3.411.097,75	1,32%	BTG PACTUAL	6,11%	2,32%		-	-	-2,70%	-1,54%	0,36%	5,91%
GARDE D ARTAGNAN FICFI MULT	3.207.700,00	1,24%	GARDE	0,14%	2,20%		-	-	0,72%	3,09%	6,89%	15,54%
ITAU HEDGE MULT FI	2.685.736,50	1,04%	ITAU	0,18%	1,30%		-	-	1,77%	5,56%	10,91%	16,74%
Benchmark:	CDI + 2% a.a.								1,20%	3,72%	8,17%	13,46%
Mandato Investimentos no Exterior	199.209,30	0,08%			8,14%	-			1M	3M	6M	2016
VOT ALLIANZGI EUR EQU GROWTH FI MUL	199.209,30	0,08%	VOTORANTIM	0,31%	8,14%		-	-	4,63%	-3,55%	-12,63%	-20,16%
Benchmark:	MSCIW (BRL)								8,11%	4,37%	-3,40%	-10,43%
Total:	258.583.988,47	100,00%										



ADITUS

FUNDOS - RISCO DE MERCADO

NOVEMBRO - 2016

Risco de Mercado - Planos e Mandatos	PL Informado	VaR	Stress
RBSPrev Plano CV	258.793.708,02	0,70%	-1,61%
RBSPrev PGA	887.447,18	0,00%	0,00%
Carteira Própria	3.206,39	0,00%	0,00%
Torres FIC FI Multimercado	49.532.954,05	1,31%	-2,59%
Lagoinha FI Multimercado	49.309.542,03	1,23%	-2,38%
Garde D'Artagnan FIC FI Multimercado	2.285.806.615,35	2,20%	-4,67%
BTG Pactual Equity Hedge FI Multimercado	55.836.385,18	2,32%	-3,78%
Atlantida FI Multimercado	63.509.195,04	0,22%	-0,57%
Itapema FI Multimercado	72.320.043,57	0,65%	-1,41%
Bradesco FI Referenciado DI Premium	6.740.519.275,14	0,01%	-0,01%
Itau RPI Ações Ibovespa Ativo FICFI	488.574.057,84	13,67%	-13,04%
Itau Hedge Multimercado FI	1.464.316.552,80	1,30%	0,15%
Allianz Europe Equity Growth FI MULT IE	65.988.544,04	8,46%	16,92%
Carteira ALM	5.986.855,42	0,00%	0,00%

PL Calculado	PL Informado	B-VaR	Benchmark
Torres FIC de FI Multimercado	49.532.954,05	0,03%	90% IMA-B5 + 10% CDI
Lagoinha FI Multimercado	49.309.542,03	0,09%	90% IMA-B5 + 10% CDI

30



ADITUS

PERFIS - RISCO DE MERCADO

NOVEMBRO - 2016

Risco de Mercado - Perfis de Investimento	PL Informado	VaR	Limite	Status
PERFIL				
Perfil Moderado	96.699.419,97	0,89%	1,17%	OK
Perfil Conservador	148.153.153,77	0,64%	0,90%	OK
Perfil Superconservador	7.953.001,45	0,01%	0,30%	OK
Perfil Conservador Vitalício	5.986.855,42	0,00%	0,15%	OK



ADITUS

RENTABILIDADE – PLANO E SEGMENTOS

NOVEMBRO - 2016

Rentabilidade	Mês	3 Meses	6 Meses	12 Meses	Ano
RBSPREV					
Renda Fixa	0,64%	2,65%	6,22%	14,12%	12,61%
<i>Bench Composto**</i>	<i>0,55%</i>	<i>2,08%</i>	<i>5,15%</i>	<i>14,30%</i>	<i>12,40%</i>
Renda Variável	-6,07%	2,45%	18,77%	28,71%	31,52%
<i>IBOVESPA + 3% a.a.</i>	<i>-4,42%</i>	<i>7,68%</i>	<i>29,63%</i>	<i>41,30%</i>	<i>46,70%</i>
Investimentos Estruturados	-0,27%	2,02%	5,48%	8,93%	8,91%
<i>CDI + 2% a.a.*</i>	<i>1,20%</i>	<i>3,73%</i>	<i>8,17%</i>	<i>14,51%</i>	<i>13,46%</i>
Investimentos no Exterior	4,63%	-	-	-	-
<i>MSCIW (BRL)</i>	<i>8,11%</i>	<i>4,37%</i>	<i>-3,40%</i>	<i>-10,87%</i>	<i>-10,43%</i>
Consolidado	0,59%	2,62%	6,22%	13,99%	12,53%
<i>IPCA + 4% a.a.</i>	<i>0,51%</i>	<i>1,52%</i>	<i>3,86%</i>	<i>11,53%</i>	<i>10,18%</i>

*A partir de 23/08/2016

**Bench Composto: 58% (IPCA + 4,75%) + 42% (90% IMA-B5 + 10% CDI) + 0,5% a.a.

***Valores dos benchmarks com IPCA divulgados pela Fundação



ADITUS

RENTABILIDADE – PERFIS

NOVEMBRO - 2016

Rentabilidade	Mês	3 Meses	6 Meses	12 Meses	Ano
RBSPREV					
Perfil Moderado	0,46%	2,59%	6,23%	14,09%	12,75%
<i>IPCA + 4% a.a.</i>	<i>0,51%</i>	<i>1,52%</i>	<i>3,86%</i>	<i>11,53%</i>	<i>10,18%</i>
Perfil Conservador	0,66%	2,64%	6,26%	13,94%	12,45%
<i>IPCA + 4% a.a.</i>	<i>0,51%</i>	<i>1,52%</i>	<i>3,86%</i>	<i>11,53%</i>	<i>10,18%</i>
Perfil Superconservador	1,12%	3,43%	7,13%	-	12,99%
<i>CDI</i>	<i>1,04%</i>	<i>3,23%</i>	<i>6,86%</i>	<i>14,04%</i>	<i>12,73%</i>
Perfil Conservador Vitalício	0,83%	2,46%	5,94%	-	12,88%
<i>IPCA + 4% a.a.</i>	<i>0,51%</i>	<i>1,52%</i>	<i>3,86%</i>	<i>11,53%</i>	<i>10,18%</i>
PGA	1,04%	3,24%	6,93%	14,13%	12,82%
<i>CDI</i>	<i>1,04%</i>	<i>3,23%</i>	<i>6,86%</i>	<i>14,04%</i>	<i>12,73%</i>



ADITUS

RENTABILIDADE – PERFIS POR SEGMENTO

NOVEMBRO - 2016

Rentabilidades por Segmento - Perfis de Investimento	Renda Fixa	Inv. Estruturados	Renda Variável	Inv. Exterior
PERFIL				
Perfil Moderado	0,57%	-0,65%	-6,07%	4,63%
Perfil Conservador	0,67%	1,77%	-	-
Perfil Superconservador	1,12%	-	-	-
Perfil Conservador Vitalício	0,83%	-	-	-

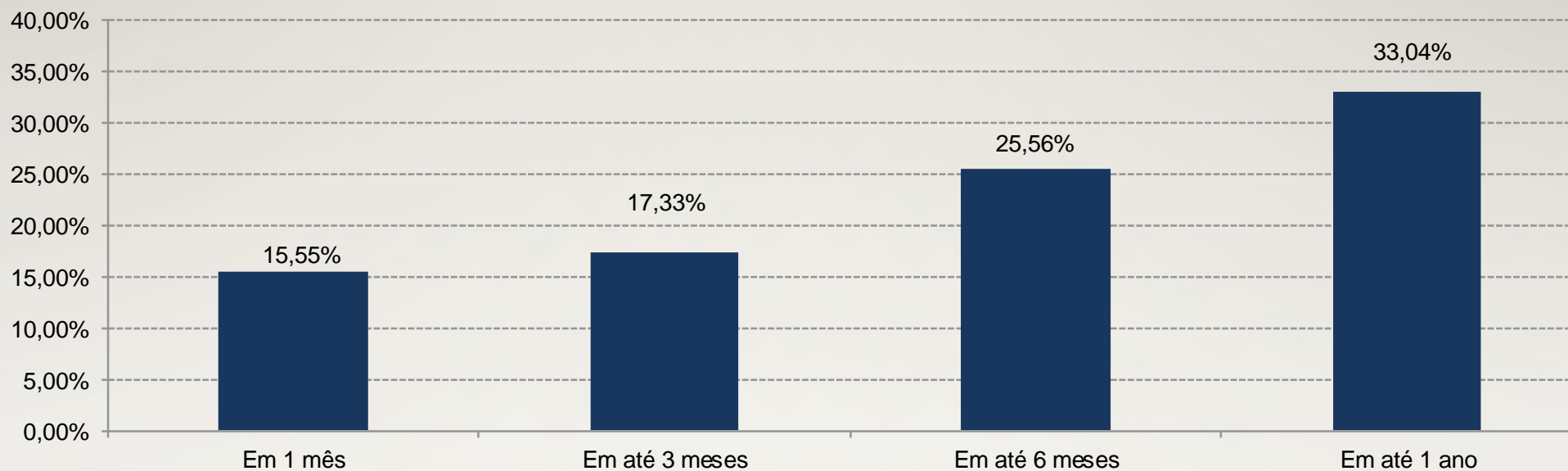


ADITUS

LIQUIDEZ

NOVEMBRO - 2016

Liquidez - próximos vencimentos





ADITUS

MAIORES EXPOSIÇÕES POR CONTRAPARTES

NOVEMBRO - 2016

Análise de Contrapartes

Contraparte e Papéis	MtM	% Carteira	Rating - Longo Prazo				LF	Faixa
			Fitch	Moody's	S&P	Austin		
Secretaria Tesouro Nacional	40.244.733,46	15,59						
Bco Bradesco Sa	11.122.281,57	4,21	AAA (bra)	Aa1.br	brAA-	AAA		Faixa 1
Bco Brasil Sa	8.897.216,94	3,40	AA+ (bra)	Aa1.br				Faixa 1
Itau Unibanco Sa	8.544.239,57	3,32	AAA (bra)	Aa1.br	brAA-			Faixa 1
Bco Votorantim Sa	5.973.279,68	2,30		Aa3.br	brA+			Faixa 1
Bco Santander (brasil) Sa	4.136.192,30	1,60	AAA (bra)	Aaa.br	brAA-			Faixa 1
Caixa Economica Federal Cef	3.601.036,17	1,39	AA+ (bra)	Aa1.br	brAA-			Faixa 1
Bndes Participacoes Sa Bndespar	1.400.717,57	0,54		Aa1.br	brAA-			Faixa 1
Hsbc Bank Brasil Sa Banco Multiplo	968.898,38	0,37		Aa1.br				Faixa 1
Sonae Sierra Brasil Sa	832.806,68	0,32		Aa3.br				Faixa 1



ADITUS

POSIÇÕES - FUNDOS EXCLUSIVOS

NOVEMBRO - 2016

- **LAGOINHA (SAMI):**

- O fundo apresenta carteira bastante próxima a seu benchmark, com uma pequena aposta ativa em IGP-M, através de NTN-C, na parcela IMA-B de sua composição;
- Não houve aquisição de crédito privado ao longo do mês de novembro.

- **TORRES (ITAÚ):**

- O fundo apresenta carteira bastante próxima a seu benchmark. As apostas ativas são concentradas na curva pré nominal, com posição de fechamento da curva até jan/20;
- Não houve aquisição de crédito privado ao longo do mês de novembro.



ADITUS

POSIÇÕES - FUNDOS EXCLUSIVOS

NOVEMBRO - 2016

- **ITAPEMA (SAMI):**

- O fundo tem apostas relevantes na taxa pré e em NTN-Bs. Cabe destacar que a maior parte das apostas se concentram no curto prazo, o que faz com que o risco do fundo permaneça baixo;
- Não houve aquisição de crédito privado ao longo do mês de novembro.

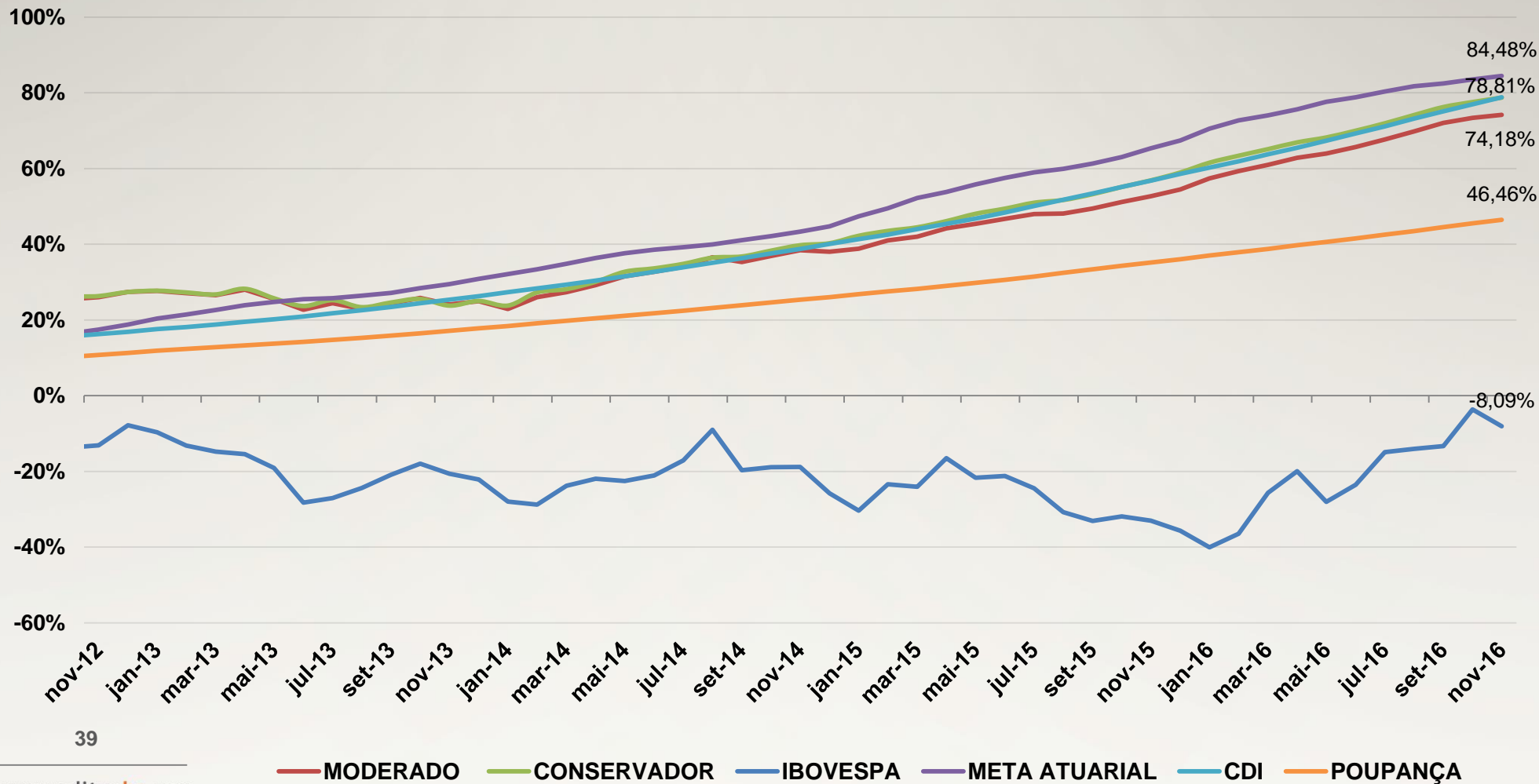
- **ATLÂNTIDA (ITAÚ):**

- O fundo está com posição bastante passiva, com risco basicamente em IPCA, oriundo de um swap contra CDI;
- A aposta direcional em NTN-B de longo prazo foi desfeita.



ADITUS

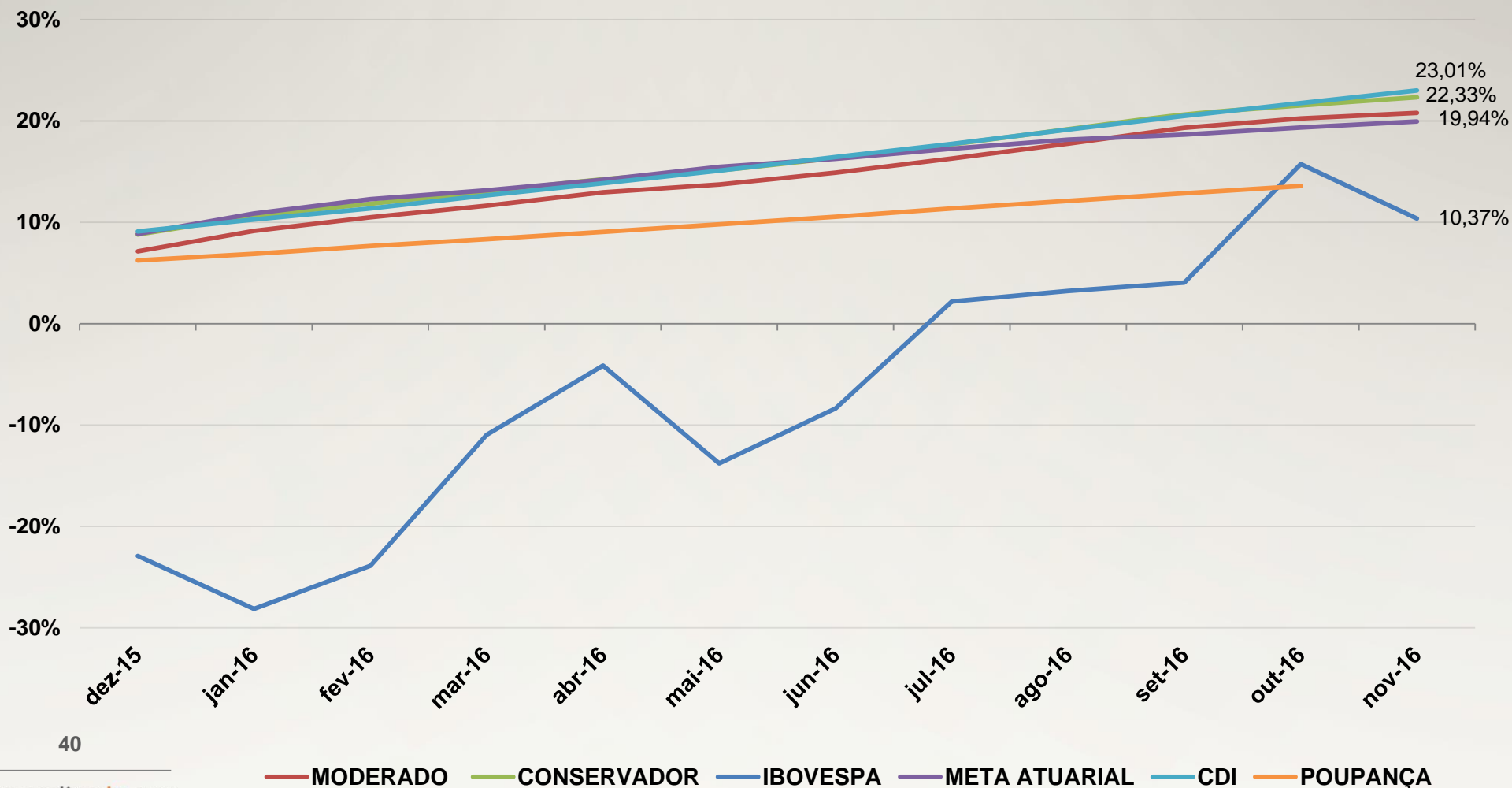
RENTABILIDADE PERFIS – EVOLUÇÃO 60 MESES





ADITUS

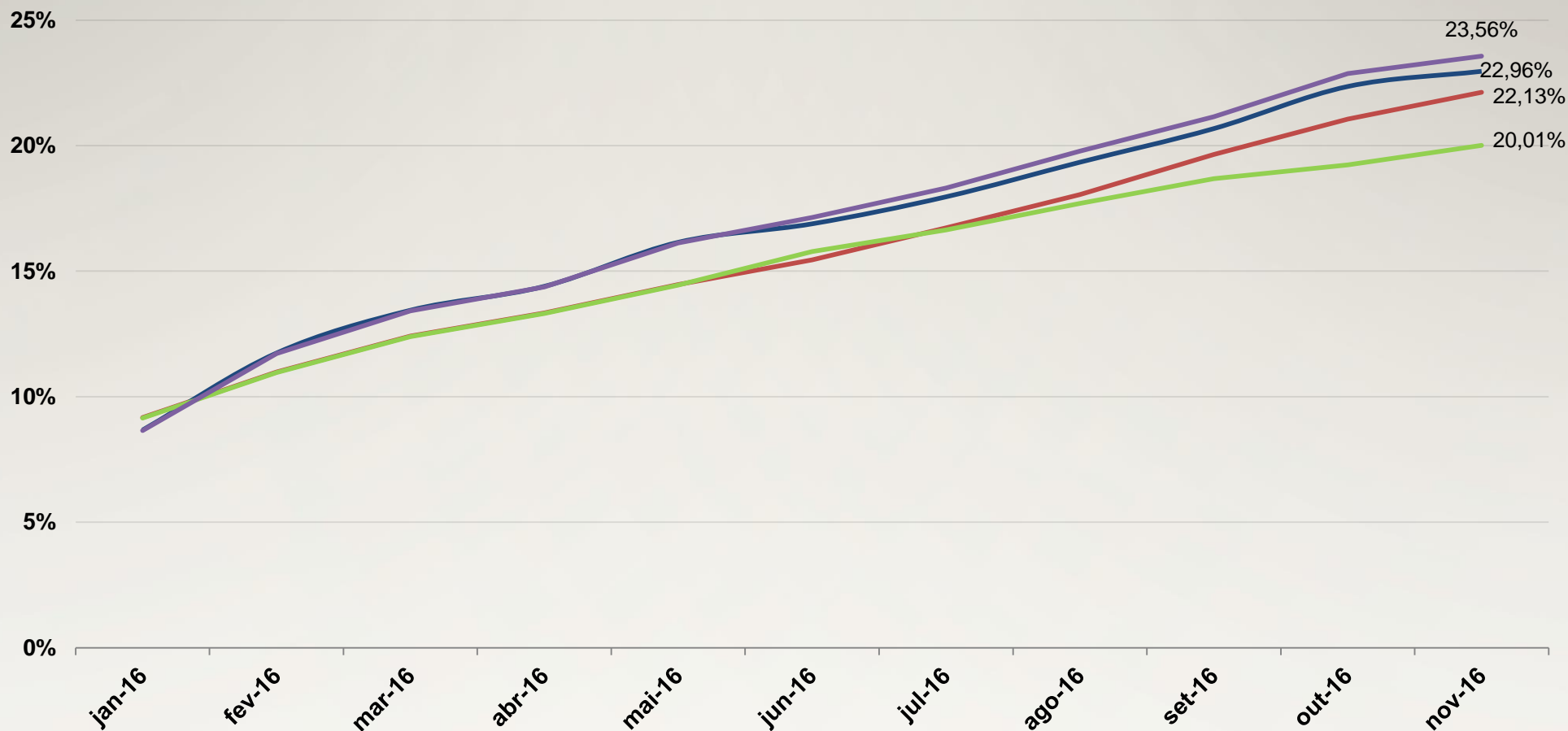
RENTABILIDADE PERFIS – EVOLUÇÃO 12 MESES





ADITUS

RENTABILIDADE MANDATOS – EVOLUÇÃO 12 MESES



41



ADITUS

RENTABILIDADE PGA – EVOLUÇÃO 12 MESES

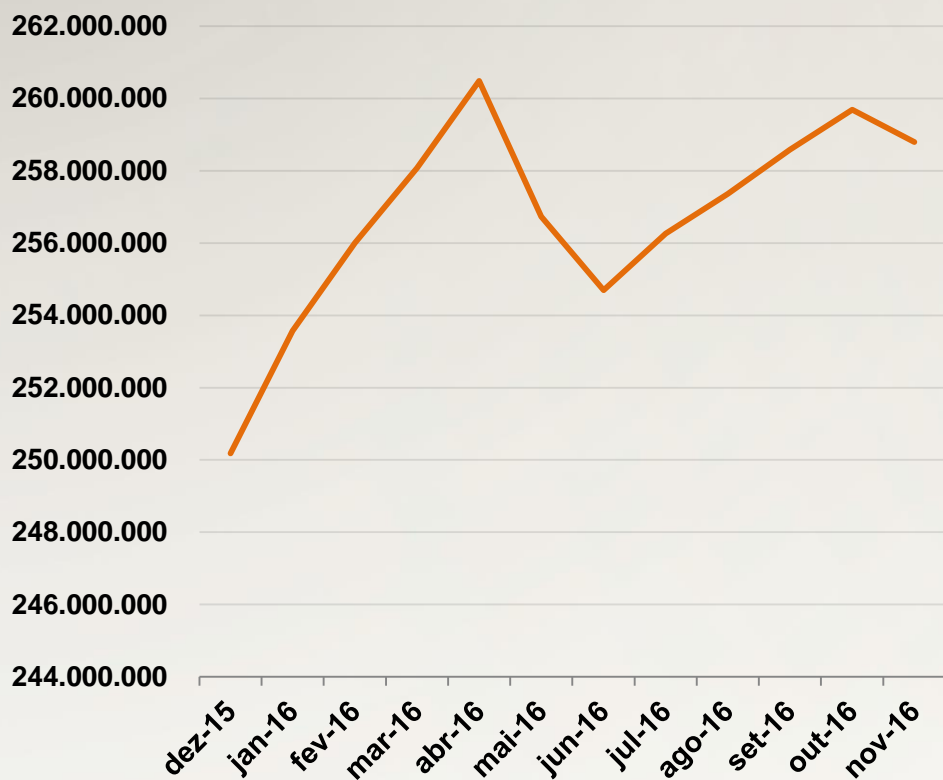




ADITUS

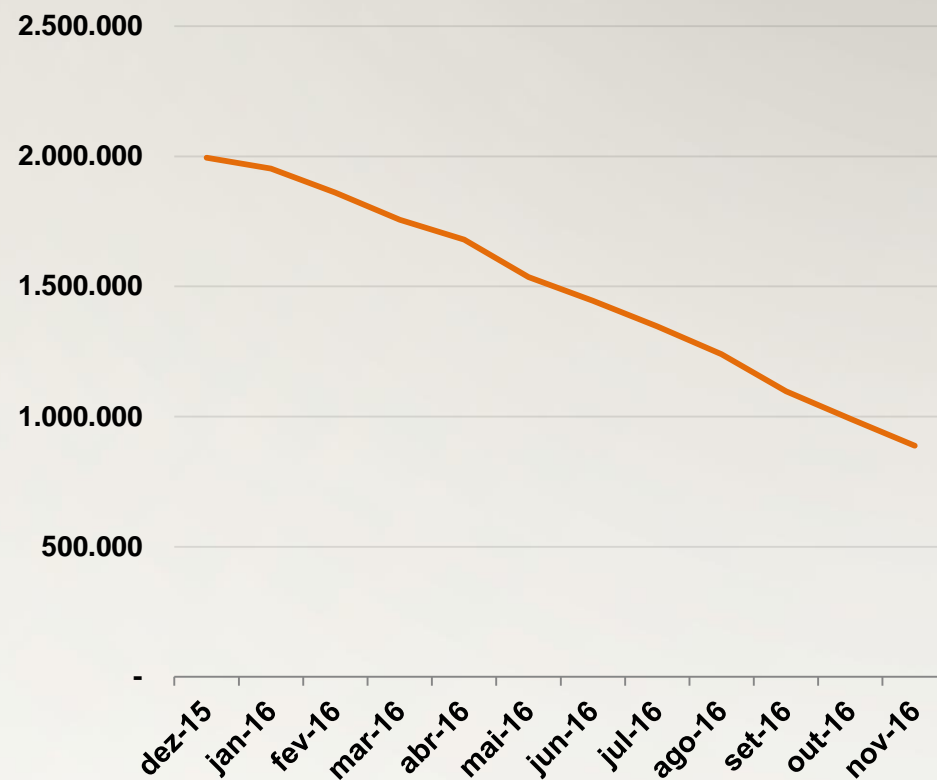
PATRIMÔNIO LÍQUIDO – EVOLUÇÃO DOS PLANOS

NOVEMBRO - 2016



43

— PLANO CV: R\$ 258.793.708,02



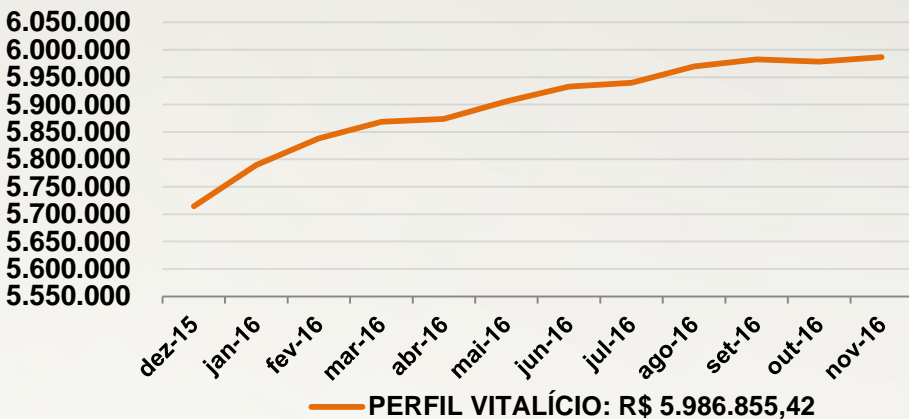
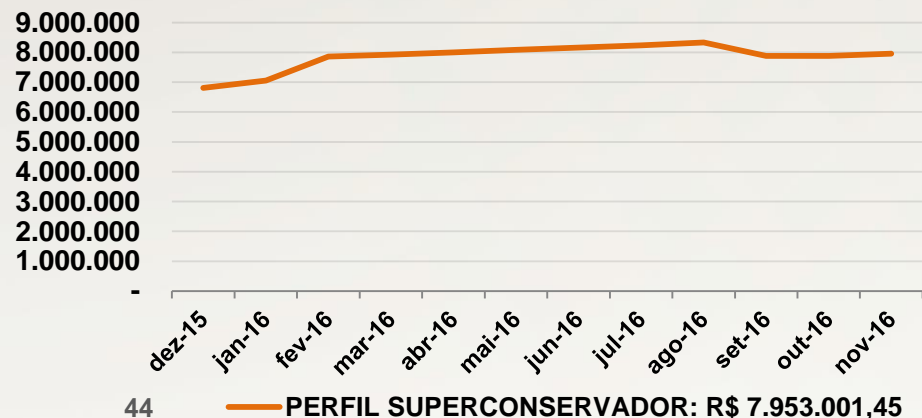
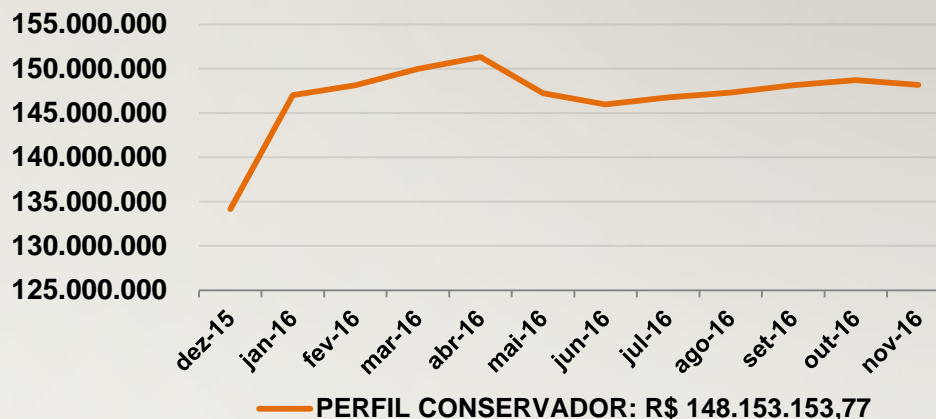
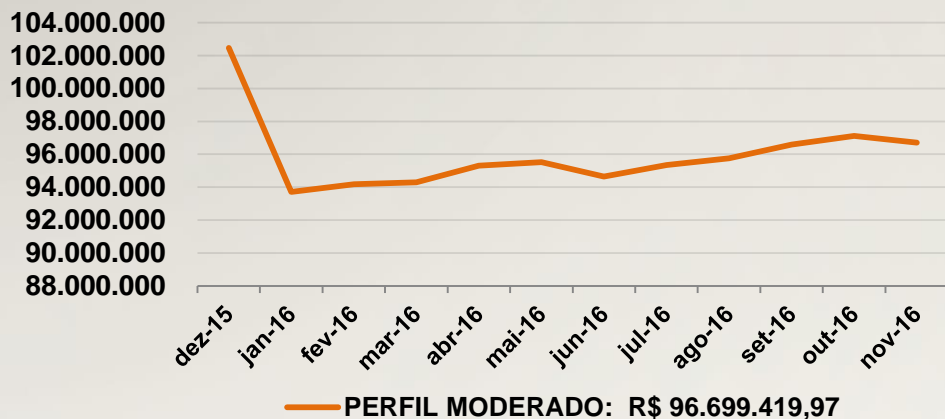
— PLANO PGA: R\$ 887.447,18



ADITUS

PATRIMÔNIO LÍQUIDO – EVOLUÇÃO DOS PERFIS

NOVEMBRO - 2016





ADITUS



PARTE 3

COMPARATIVO DE MERCADO

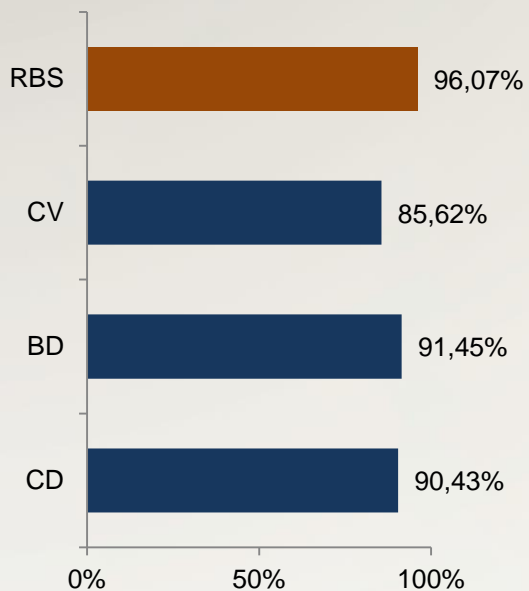


ADITUS

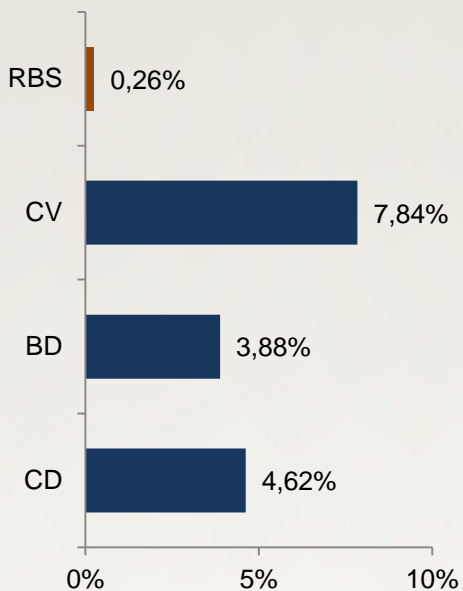
RESULTADOS POR SEGMENTO

ALOCAÇÃO EM NOVEMBRO - 2016

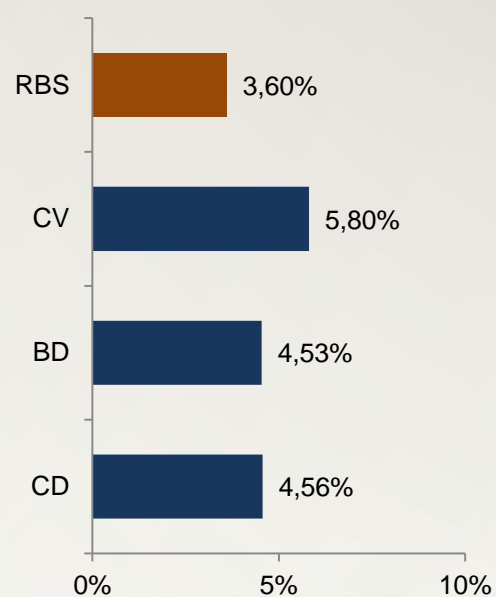
RENDA FIXA



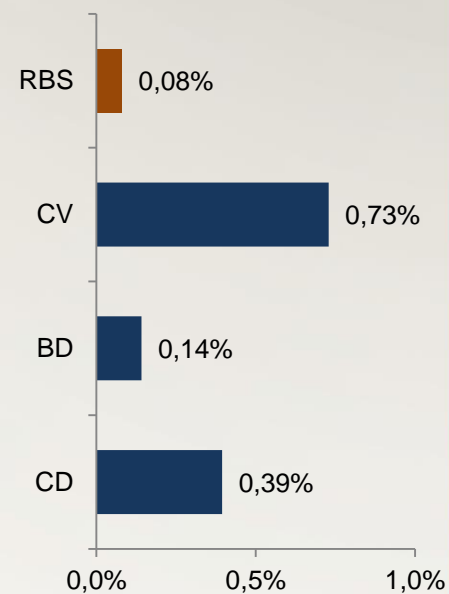
RENDA VARIÁVEL



ESTRUTURADOS



EXTERIOR



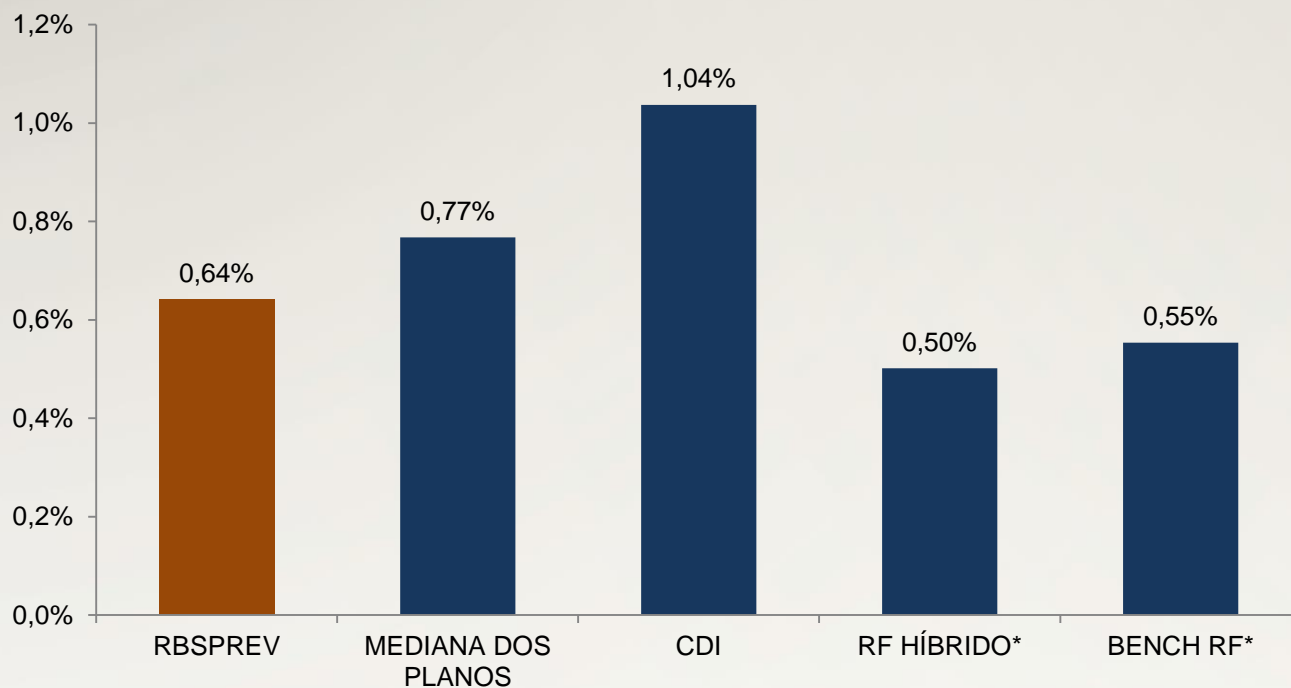


ADITUS

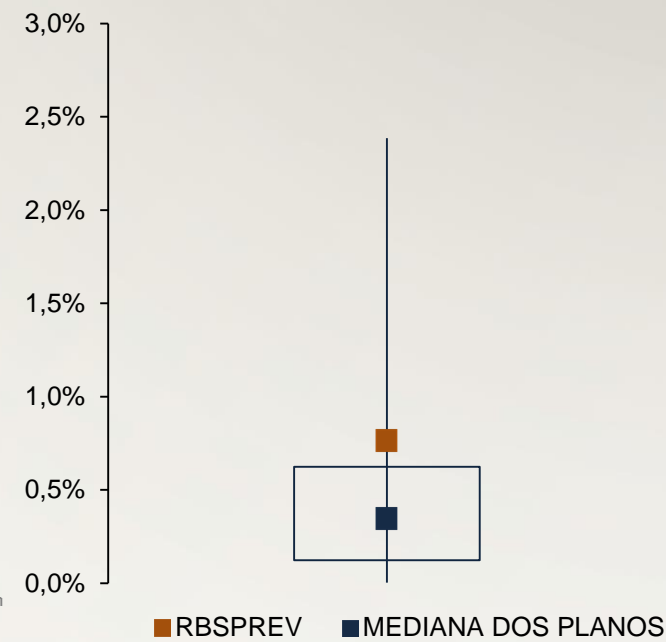
PLANOS CV - RENDA FIXA

NOVEMBRO - 2016

RETORNOS X BENCHMARKS



DISTRIBUIÇÃO DO VAR



*RF HÍBRIDO: (90% IMA-B5 + 10% CDI) + 0,50% a.a.

*BENCH RF: 58% (IPCA + 4,75%) + 42% (90% IMA-B5 + 10% CDI) + 0,5% a.a.

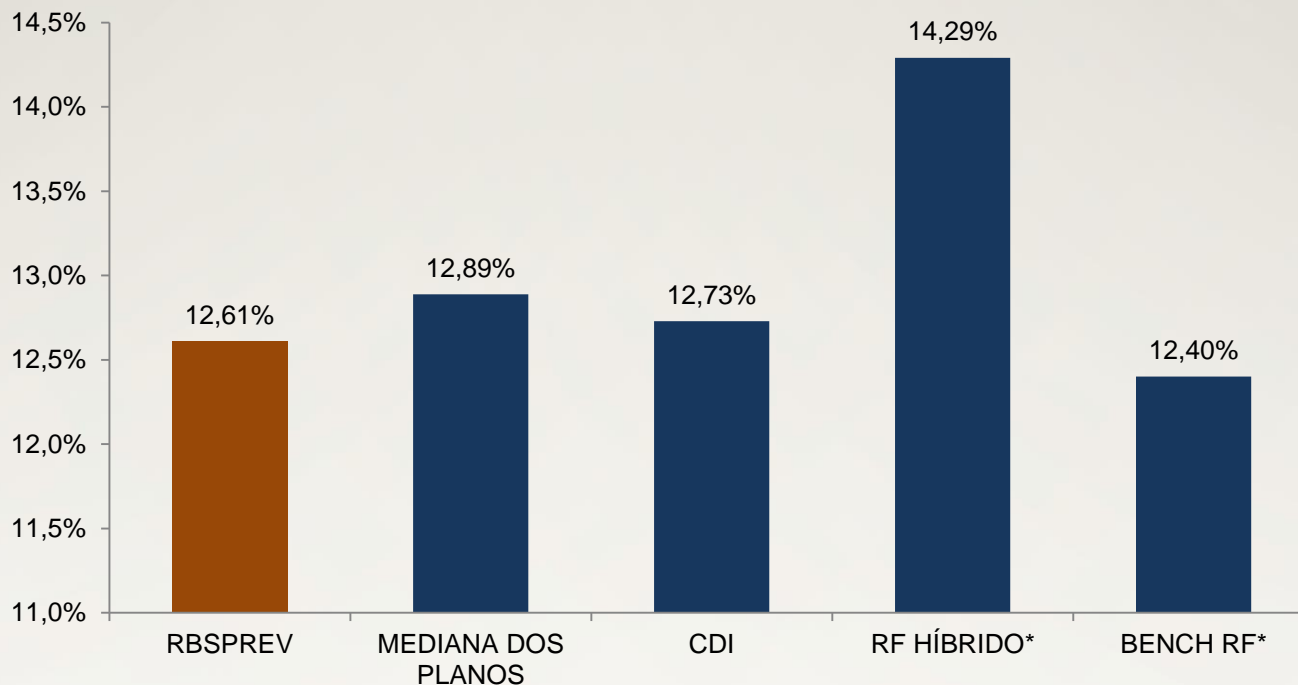


ADITUS

PLANOS CV - RENDA FIXA

EM 2016

RETORNOS X BENCHMARKS



*RF HÍBRIDO: (90% IMA-B5 + 10% CDI) + 0,50% a.a.

*BENCH RF: 58% (IPCA + 4,75%) + 42% (90% IMA-B5 + 10% CDI) + 0,5% a.a.

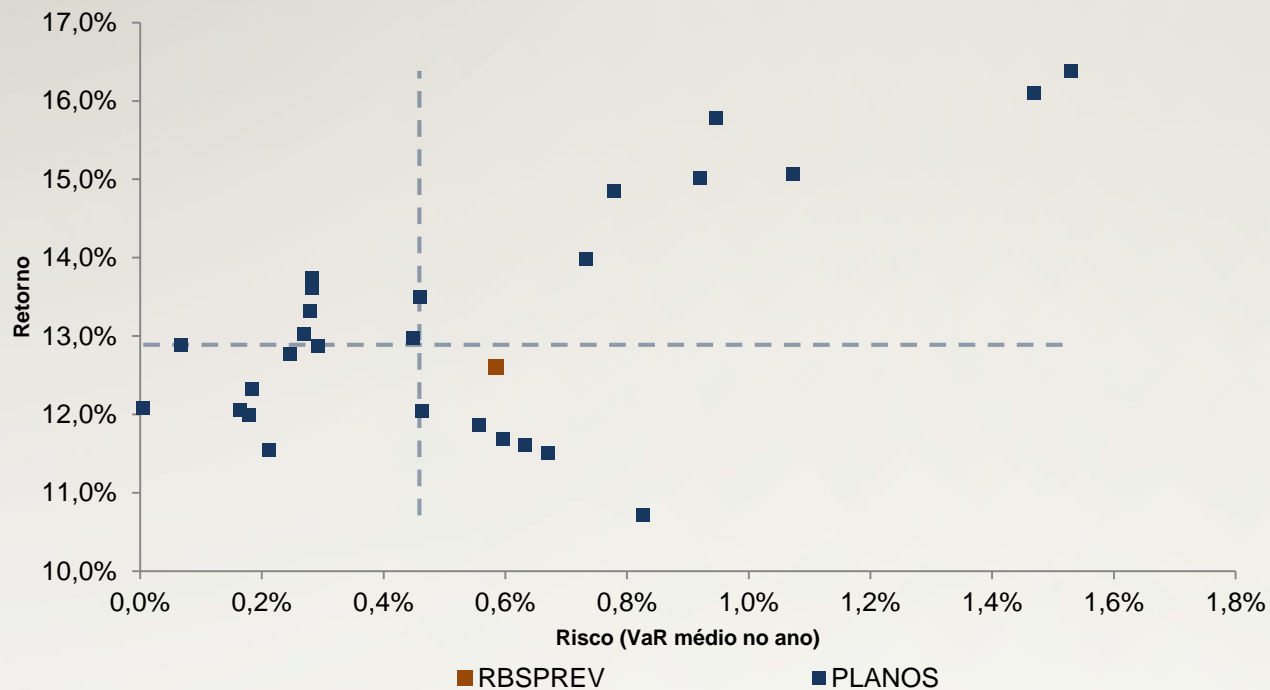


ADITUS

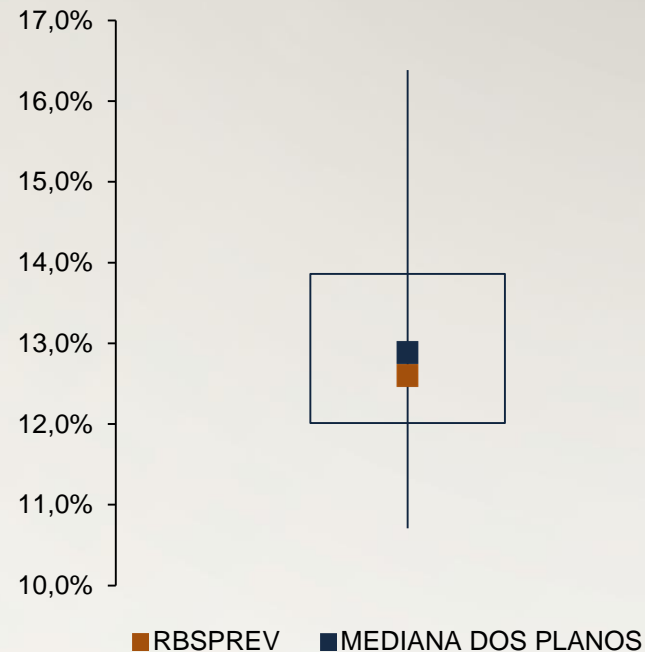
PLANOS CV - RENDA FIXA

EM 2016

DISPERSÃO DOS PLANOS



DISTRIBUIÇÃO DOS RETORNOS



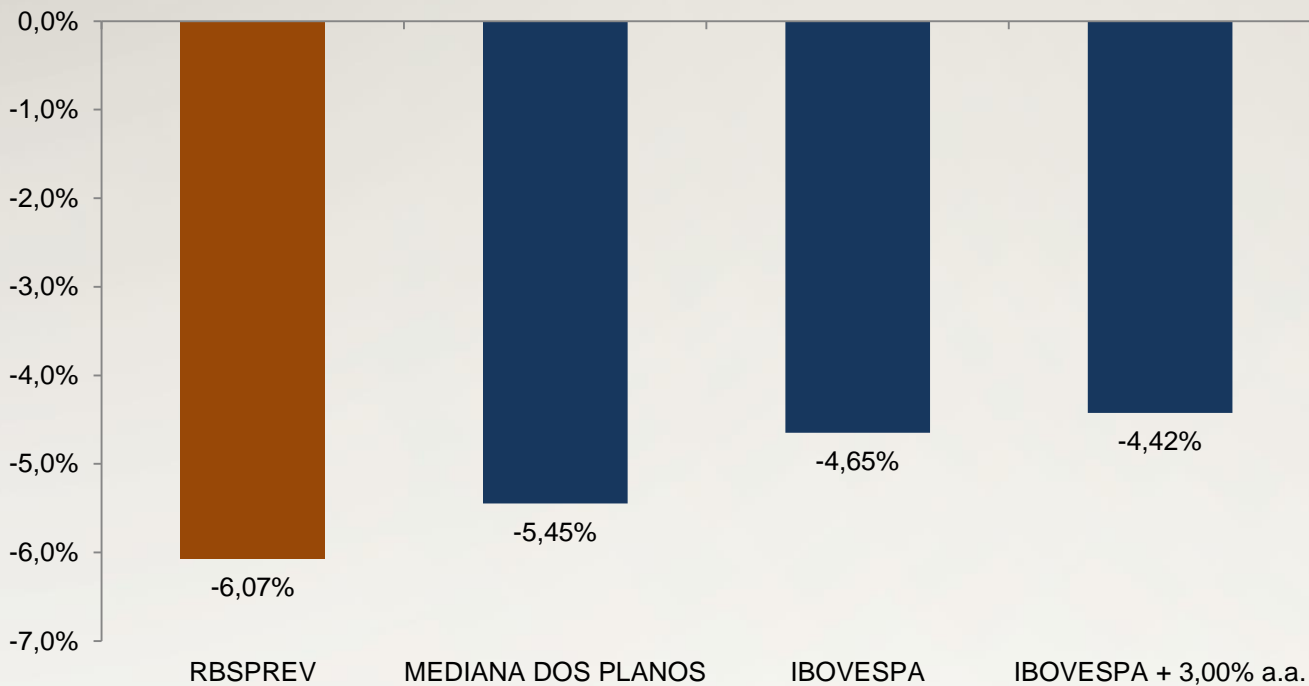


ADITUS

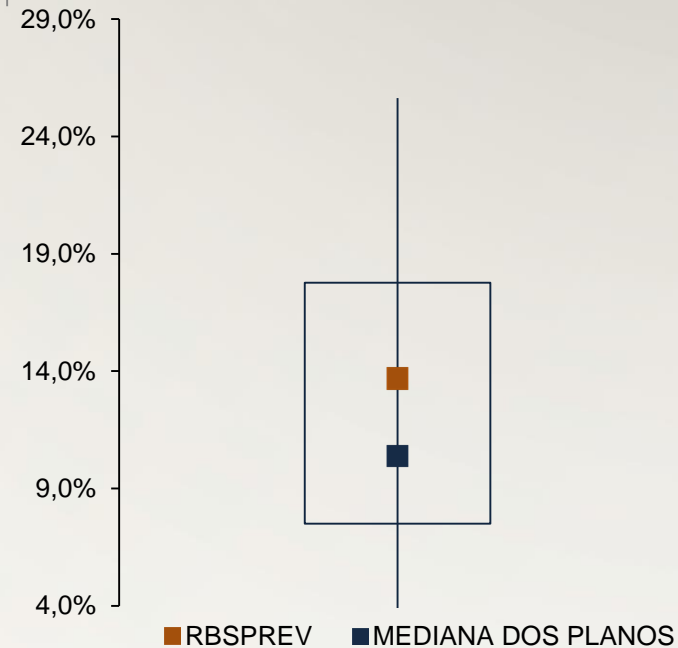
PLANOS CV - RENDA VARIÁVEL

NOVEMBRO - 2016

RETORNOS X BENCHMARKS



DISTRIBUIÇÃO DO VAR



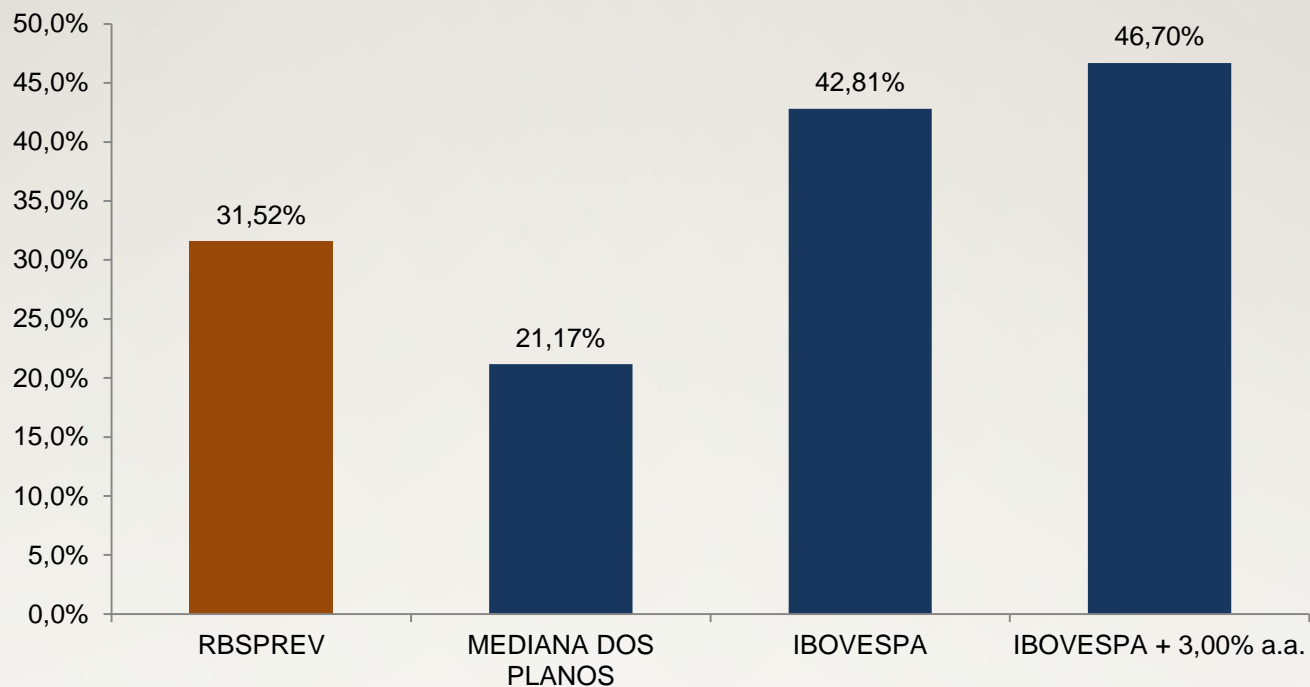


ADITUS

PLANOS CV - RENDA VARIÁVEL

EM 2016

RETORNOS X BENCHMARKS



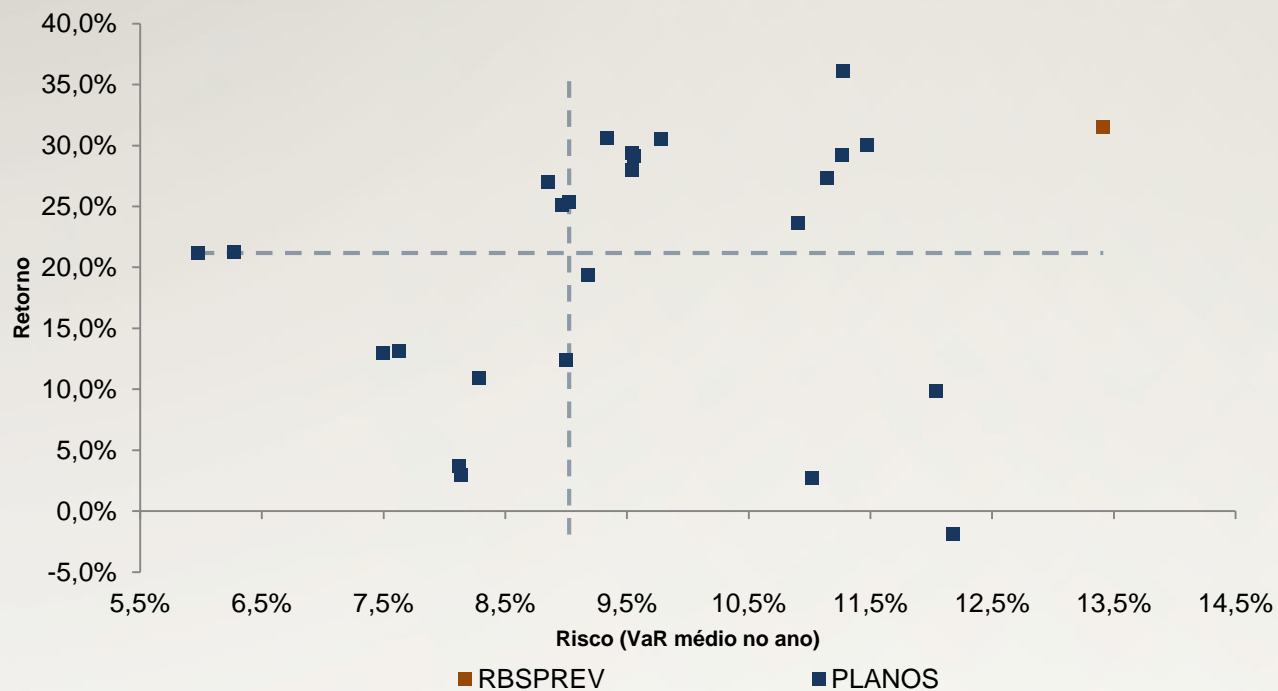


ADITUS

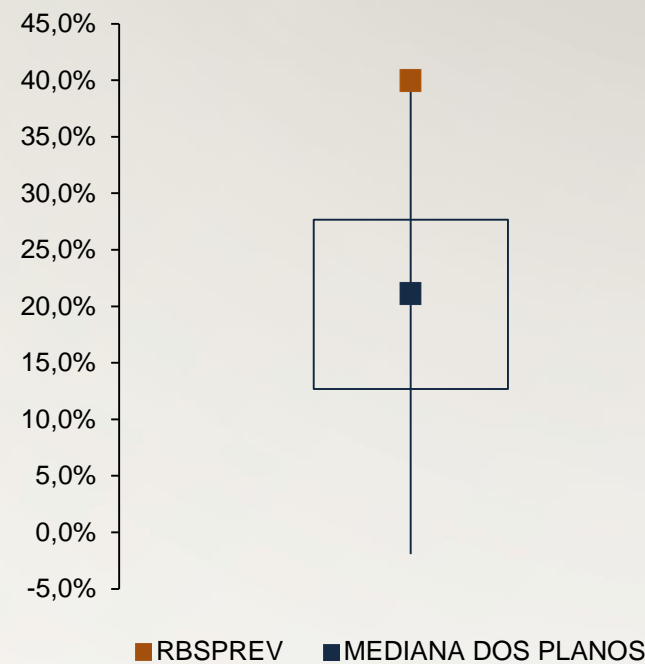
PLANOS CV - RENDA VARIÁVEL

EM 2016

DISPERSÃO DOS PLANOS



DISTRIBUIÇÃO DOS RETORNOS



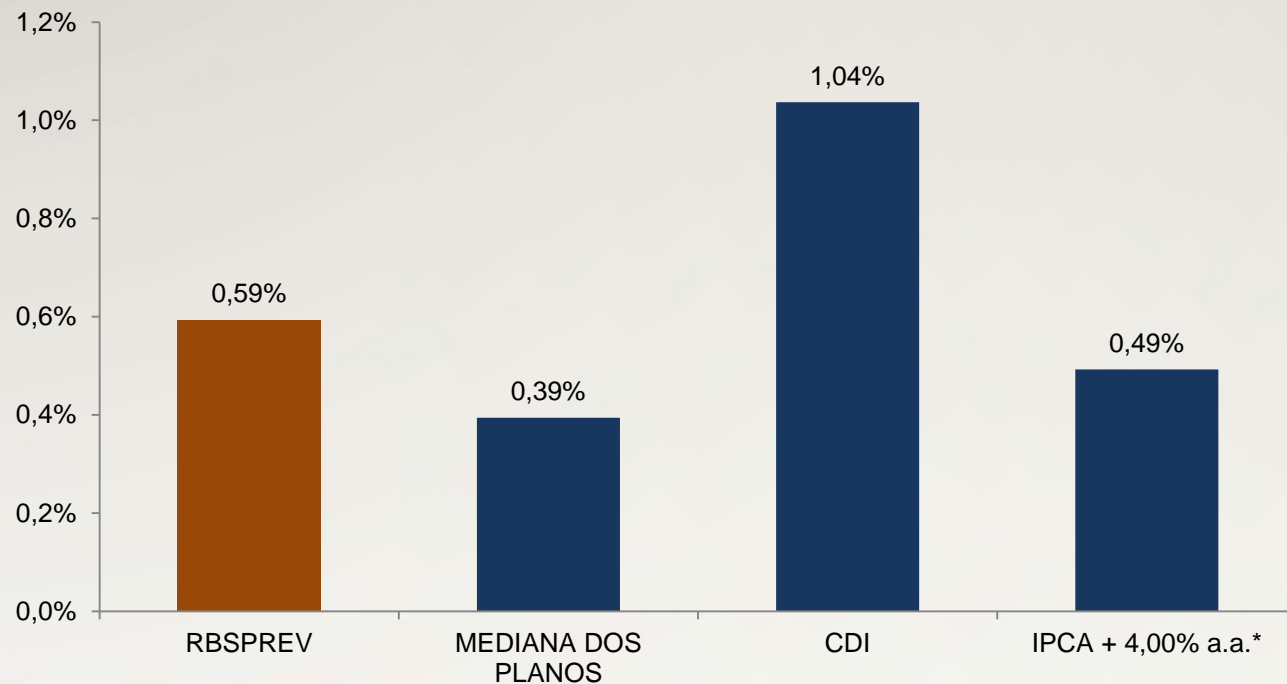


ADITUS

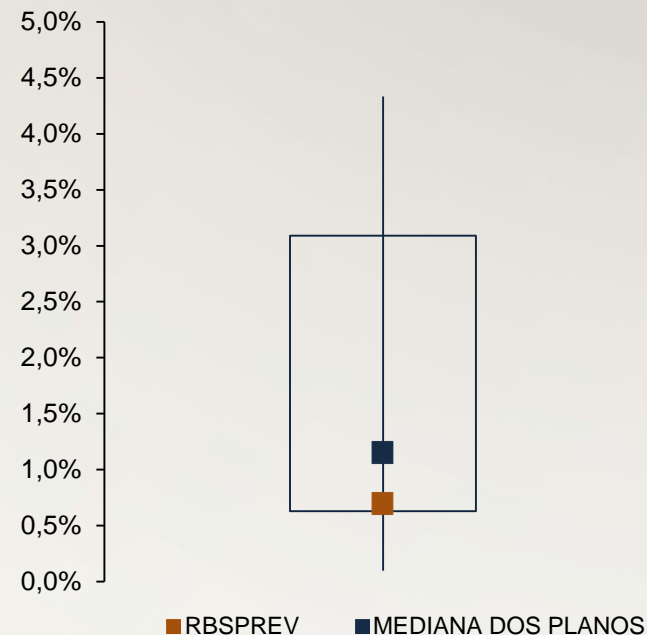
PLANOS CV - CONSOLIDADOS

NOVEMBRO - 2016

RETORNOS X BENCHMARKS



DISTRIBUIÇÃO DO VAR



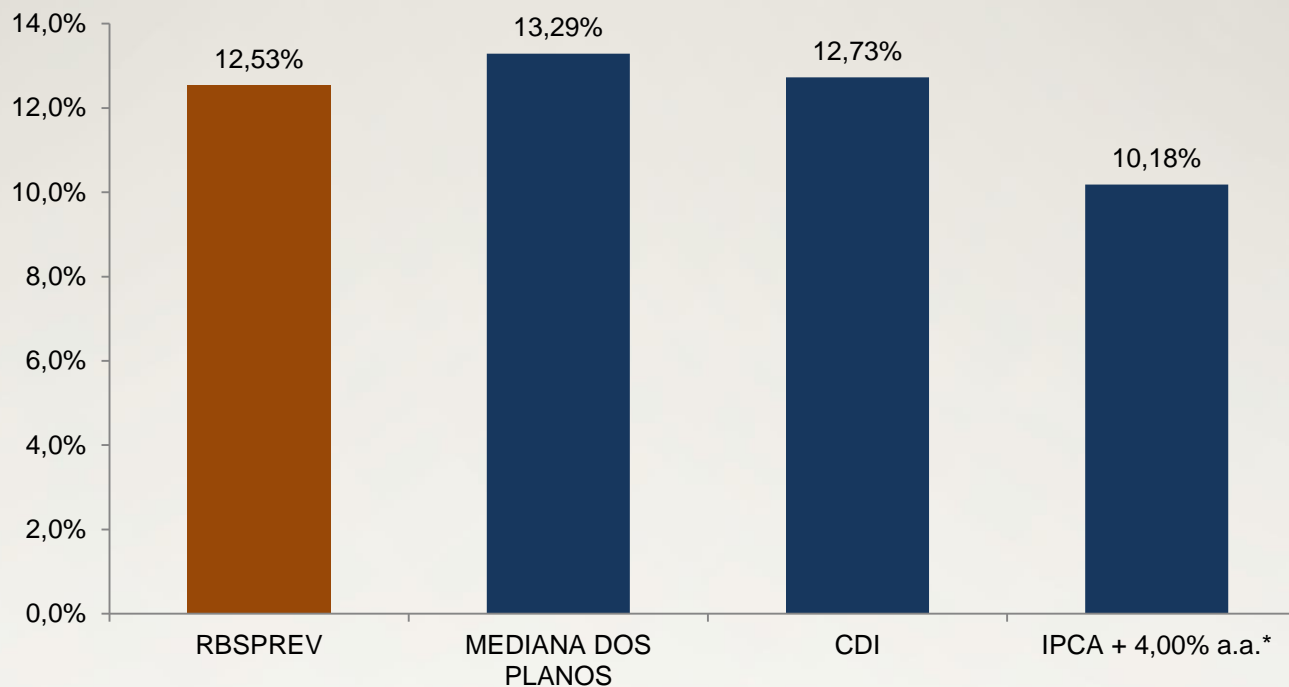


ADITUS

PLANOS CV - CONSOLIDADOS

EM 2016

RETORNOS X BENCHMARKS



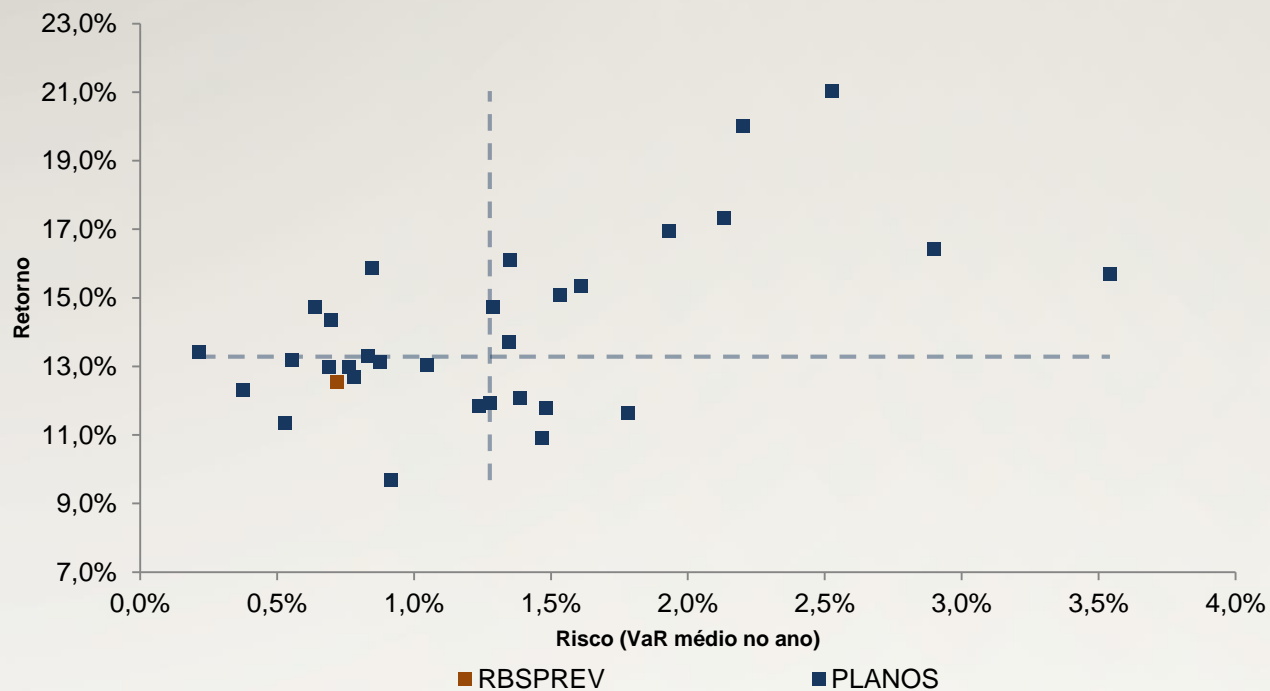


ADITUS

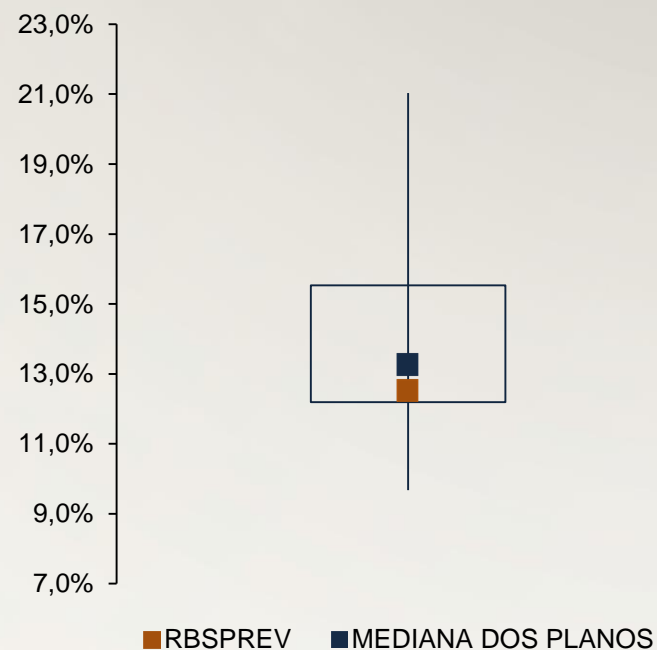
PLANOS CV - CONSOLIDADOS

EM 2016

DISPERSÃO DOS PLANOS



DISTRIBUIÇÃO DOS RETORNOS



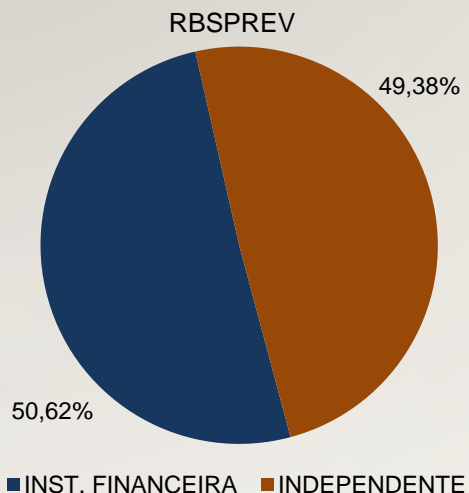


ADITUS

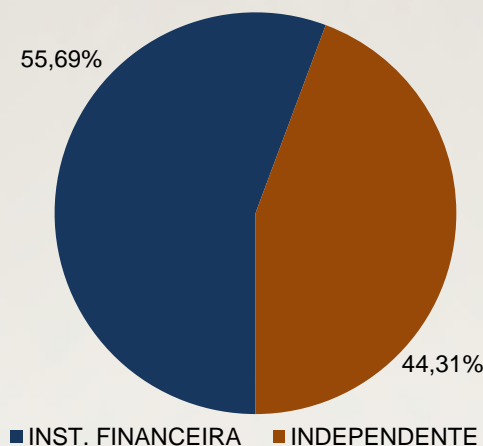
PLANOS CV - CONSOLIDADOS

ALOCAÇÃO EM NOVEMBRO - 2016

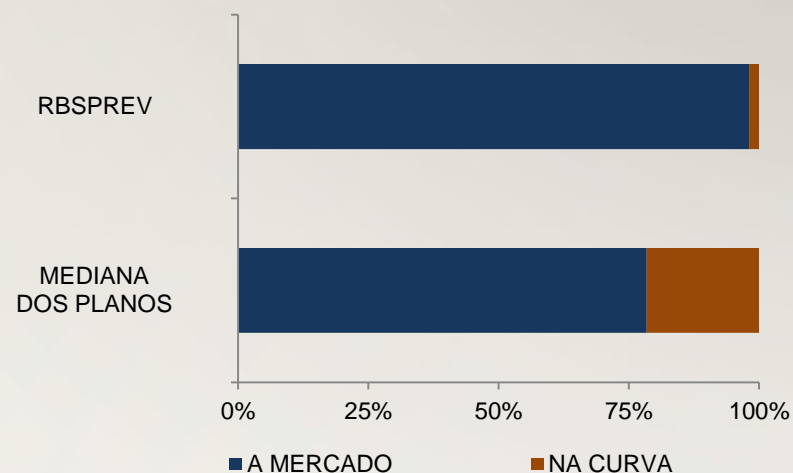
POR TIPO DE GESTOR



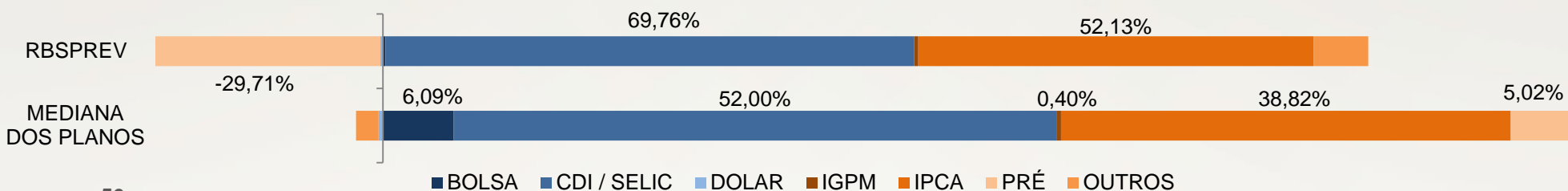
MEDIANA DOS PLANOS



MARCAÇÃO DOS TÍTULOS



EXPOSIÇÃO POR FATOR DE RISCO¹



56

¹Cálculo feito a partir da exposição por fator de risco apresentada pelos ativos finais, marcados a mercado, dos consolidados das EFPCs.



ADITUS

AGENDA

ANO 2016

- **NOVEMBRO:** entrega DNP referente ao 1º semestre;
- **NOVEMBRO / NOVEMBRO:** discussões sobre Política de Investimentos;
- **NOVEMBRO:** data sugerida para aprovação da Política de Investimentos.



GLOSSÁRIO

Um título é uma obrigação financeira caracterizada pelos seguintes componentes:

– Emissor; Vencimento; Valor de face; Indexador; Taxa de juros.

Os títulos podem ser públicos ou privados. Os títulos públicos são aqueles emitidos pelo Tesouro Nacional, a fim de financiar gastos do Governo Federal. Como exemplos:

*- **Tesouro Prefixado (LTN):** Possui fluxo de pagamento simples, isto é, você receberá o valor investido acrescido da rentabilidade na data de vencimento ou resgate do título. Em outras palavras, o pagamento ocorre de uma só vez, no final da aplicação. Sendo assim, é mais interessante para quem pode esperar receber o seu dinheiro até o final do período do investimento, ou seja, é indicado para quem não necessita complementar sua renda desde já;*

*- **Tesouro Prefixado com Juros Semestrais (NTN-F):** É mais indicado para quem deseja utilizar seus rendimentos para complementar sua renda a partir do momento da aplicação, pois esse título faz pagamento de juros a cada seis meses. Isso significa que o rendimento é recebido pelo investidor ao longo do período da aplicação, diferentemente do título Tesouro Prefixado (LTN). Os pagamentos semestrais, nesse caso, representam uma antecipação da rentabilidade contratada.*

*- **Tesouro Selic (LFT):** Indicado se você acredita que a tendência da taxa Selic é de elevação, já que a rentabilidade desse título é indexada à taxa de juros básica da economia.*

*- **Tesouro IPCA+ com Juros Semestrais (NTN-B):** Ele proporciona rentabilidade real, ou seja, garante o aumento do poder de compra do seu dinheiro, pois seu rendimento é composto por duas parcelas: uma taxa de juros prefixada e a variação da inflação (IPCA). Desse modo, independente da variação da inflação, a rentabilidade total do título sempre será superior a ela. A rentabilidade real, nesse caso, é dada pela taxa de juros prefixada, contratada no momento da compra do título;*

*- **Tesouro IPCA+ (NTN-B Principal):** Ele proporciona rentabilidade real, ou seja, garante o aumento do poder de compra do seu dinheiro, pois seu rendimento é composto por duas parcelas: uma taxa de juros prefixada e a variação da inflação (IPCA). Desse modo, independente da variação da inflação, a rentabilidade total do título sempre será superior a ela. A rentabilidade real, nesse caso, é dada pela taxa de juros prefixada, contratada no momento da compra do título.*



GLOSSÁRIO

Já os títulos privados são aqueles emitidos por empresas e por bancos, com o objetivo de captar recursos no mercado financeiro. Exs:

- **CDB:** O certificado de depósito bancário é um título que os bancos emitem para se capitalizar, ou seja, conseguir dinheiro para financiar suas atividades de crédito. Portanto, ao adquirir um CDB, o investidor está efetuando uma espécie de “empréstimo” para a instituição bancária em troca de uma rentabilidade diária.
- **LF:** Além de ser um relevante instrumento de captação das instituições financeiras, a Letra Financeira tem características particulares, o que lhe confere o título de grande aposta do mercado. O ativo visa alongar a forma de captação dos bancos, proporcionando melhor gerenciamento entre o ativo e o passivo dessas instituições.
- **DPGE:** Depósito a prazo com garantia especial é um título de renda fixa representativo de depósito à prazo criado para auxiliar instituições financeiras (bancos comerciais, múltiplos, de desenvolvimento, de investimento, além de sociedades de crédito, financiamento e investimentos e caixas econômicas) de porte pequeno e médio a captar recursos. Assim, confere ao seu detentor um direito de crédito contra o emissor.
- **Debênture:** Debênture é um título de dívida, de médio e longo prazo, que confere a seu detentor um direito de crédito contra a companhia emissora. Quem investe em debêntures se torna credor dessas companhias. No Brasil, as debêntures constituem uma das formas mais antigas de captação de recursos por meio de títulos. Todas as características desse investimento, como prazo, remuneração etc., são definidas na escritura de emissão.
- **CRI:** O Certificado de Recebíveis Imobiliários é um título de renda fixa baseado em créditos imobiliários (pagamentos de contraprestações de aquisição de bens imóveis ou de aluguéis), emitido por sociedades securitizadoras.
- **CCI:** A Cédula de Crédito Imobiliário (CCI) representa um crédito que é originado a partir da existência de direitos de crédito imobiliário com pagamento parcelado. Quem emite a cédula é o credor, com o objetivo de simplificar a cessão do crédito.
- **CCB:** Cédula de crédito bancário pode ser emitida por empresa ou pessoa física, tendo instituição bancária como contraparte. Entre as vantagens do ativo, está o fato de ser um instrumento de crédito ágil, que pode ser emitido com ou sem garantia, real ou fidejussória. Outro benefício é a possibilidade de aquisição pelos fundos mútuos, fundações e seguradoras



GLOSSÁRIO

Existem basicamente 3 tipos de remuneração nos títulos privados:

- **Prefixado:** Onde o investidor negocia com o emissor uma taxa pré-definida e, durante a vigência, receberá sempre a remuneração que foi acordada.
- **Pós-fixado:** a rentabilidade é baseada em uma taxa de referência. A principal delas é o CDI (certificado de depósito interbancário). O percentual que será pago do CDI não é fixo e pode variar de instituição para instituição, dependendo do valor investido, da negociação efetuada e de saúde financeira. Por exemplo, rentabilidade de 70% ou 115% do CDI.
- **Juros + índice de inflação:** A remuneração varia de acordo com um índice de inflação (principalmente o IPCA) e uma taxa de juros prefixada. Pode-se ganhar, por exemplo, IPCA + 7% ao ano para comprar e segurar o papel.



ADITUS

GLOSSÁRIO

Indexadores:

- **PRÉ:** *É quando a remuneração de um título, até o seu vencimento, é calculada com base em uma taxa previamente acordada.*
- **CDI:** *Certificados de Depósitos Interbancários são títulos emitidos pelos bancos como forma de captação ou aplicação de recursos excedentes. A maioria das operações são negociadas por um dia. A taxa média diária do CDI de um dia é utilizada como referencial para o custo do dinheiro (juros). A Taxa CDI mais amplamente adotada no mercado é a DI-Over, publicada pela CETIP. A Taxa DI Over é obtida ao se calcular a média ponderada de todas as taxas de transações efetuadas na Cetip entre instituições de conglomerados diferentes.*
- **IPCA:** *Índice Nacional de Preços ao Consumidor Amplo abrange as famílias com rendimentos mensais compreendidos entre 1 e 40 salários-mínimos, qualquer que seja a fonte de rendimentos, e residentes nas áreas urbanas das regiões. É divulgado mensalmente pelo IBGE.*
- **INPC:** *Índice Nacional de Preços ao Consumidor abrange as famílias com rendimentos mensais compreendidos entre 1 e 5 salários-mínimos, cuja pessoa de referência é assalariado em sua ocupação principal e residente nas áreas urbanas das regiões. É divulgado mensalmente pelo IBGE.*
- **IGPM:** *Índice Geral de Preços do Mercado é o indicador de movimento dos preços calculado mensalmente pela Fundação Getúlio Vargas e divulgado no final de cada mês de referência. Atualmente, ele é o índice de referência utilizado para o reajuste dos aumentos da energia elétrica e dos contratos de aluguéis. A coleta de preços possui abrangência nacional e engloba os preços praticados em diversos setores da economia brasileira: indústria, construção civil, agricultura, comércio varejista e serviços prestados às famílias.*



ADITUS

GLOSSÁRIO

Índices:

- **IMA-B:** O IMA-B representa a evolução, a preço de mercado, da carteira de títulos públicos indexados ao IPCA (todas as NTN-B's).
- **IMA-B 5:** O IMA-B 5 representa a evolução, a preço de mercado, da carteira de títulos públicos indexados ao IPCA com prazo de vencimento inferior a 5 anos.
- **IMA-B 5+:** O IMA-B 5 + representa a evolução, a preço de mercado, da carteira de títulos públicos indexados ao IPCA com prazo de vencimento igual ou superior a 5 anos.
- **IMA-C:** O IMA-C representa a evolução, a preço de mercado, da carteira de títulos públicos indexados ao IGPM (todas as NTN-C's).
- **IMA-S:** O IMA-S representa a evolução, a preço de mercado, da carteira de títulos públicos indexados a SELIC (todas as LFT's).
- **IRF-M:** O IRF-M representa a evolução, a preço de mercado, da carteira de títulos públicos prefixados (todas as LTN's e NTN-F's).
- **IRF-M 1:** O IRF-M 1 representa a evolução, a preço de mercado, da carteira de títulos públicos prefixados com prazo de vencimento inferior a 1 ano.
- **IRF-M 1+:** O IRF-M 1 representa a evolução, a preço de mercado, da carteira de títulos públicos prefixados com prazo de vencimento igual ou superior a 1 ano.
- **IMA ou IMA GERAL:** O IMA representa a evolução, a preço de mercado, da média ponderada dos retornos diários do IMA-B, IMA-C, IMA-S e IRF-M.



GLOSSÁRIO

Índices:

- **IMA-B:** O IMA-B representa a evolução, a preço de mercado, da carteira de títulos públicos indexados ao IPCA (todas as NTN-B's).
- **IMA-B 5:** O IMA-B 5 representa a evolução, a preço de mercado, da carteira de títulos públicos indexados ao IPCA com prazo de vencimento inferior a 5 anos.
- **IMA-B 5+:** O IMA-B 5 + representa a evolução, a preço de mercado, da carteira de títulos públicos indexados ao IPCA com prazo de vencimento igual ou superior a 5 anos.
- **IMA-C:** O IMA-C representa a evolução, a preço de mercado, da carteira de títulos públicos indexados ao IGPM (todas as NTN-C's).
- **IMA-S:** O IMA-S representa a evolução, a preço de mercado, da carteira de títulos públicos indexados a SELIC (todas as LFT's).
- **IRF-M:** O IRF-M representa a evolução, a preço de mercado, da carteira de títulos públicos prefixados (todas as LTN's e NTN-F's).
- **IRF-M 1:** O IRF-M 1 representa a evolução, a preço de mercado, da carteira de títulos públicos prefixados com prazo de vencimento inferior a 1 ano.
- **IRF-M 1+:** O IRF-M 1 representa a evolução, a preço de mercado, da carteira de títulos públicos prefixados com prazo de vencimento igual ou superior a 1 ano.
- **IMA ou IMA GERAL:** O IMA representa a evolução, a preço de mercado, da média ponderada dos retornos diários do IMA-B, IMA-C, IMA-S e IRF-M.



GLOSSÁRIO

	TÍTULO	REMUNERAÇÃO
TÍTULOS PÚBLICOS	LTN	TAXA PRÉ
	LFT	TAXA SELIC
	NTNC	IGPM + CUPOM
	NTNB	IPCA + CUPOM
	TDA	TR + CUPOM
TÍTULOS PRIVADOS	CDB PRÉ	TAXA PRÉ
	CDB PÓS	TAXA TR, TAXA CDI
	DEB	IGPM + CUPOM, IPCA + CUPOM, TAXA CDI
	LF	TAXA CDI, IPCA, TAXA PRÉ
	LCA E LCI	TAXA CDI, IPCA, TAXA PRÉ
	NP	TAXA CDI, TAXA PRÉ



ADITUS

CONTATO

Av. Brigadeiro Faria Lima, 1188 C. 63
CEP 01451 001 | São Paulo - SP
Telefone: 3818 1111

www.aditusbr.com

