

Plano: RBSprev Consolidado

Data-base: 30/11/2016

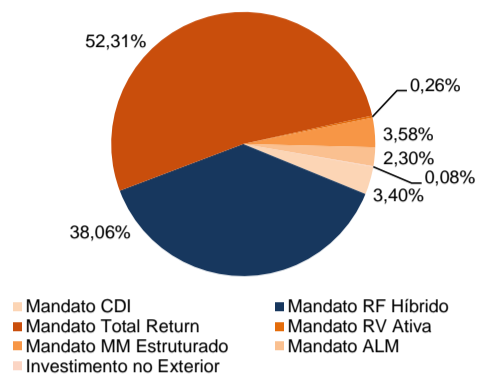
Veículo de Investimento	Alocação (R\$)		Gestor	% PL Fundo	Risco	Limite	Margem	Opções	Rentabilidade			
									1M	3M	6M	2016
Mandato CDI	8.840.522,88	3,40%							1,11%	3,41%	7,11%	-
BRADESCO FI RF REF DI PREMIUM	7.953.001,50	3,06%	BRADESCO	0,12%	0,01%		1,95%	0,00%	1,12%	3,43%	7,13%	12,99%
ITAU INSTITUCIONAL RF REF DI FI	887.521,38	0,34%	ITAU	0,07%	0,00%		0,00%	0,00%	1,04%	3,23%	6,92%	12,80%
Benchmark:	CDI								1,04%	3,23%	6,86%	12,74%
Mandato RF Híbrido	98.842.492,00	38,06%							0,42%	2,32%	5,65%	-
LAGOINHA FI MULT	49.309.540,00	18,99%	SUL AMERICA	100%	1,23%		0,17%	0,00%	0,46%	2,41%	5,79%	12,23%
TORRES FI MULT	49.532.952,00	19,07%	ITAU	100%	1,31%		0,15%	0,00%	0,39%	2,24%	5,50%	13,39%
Benchmark:	90% IMA-B 5 + 10% CDI + 0.50% a.a.								0,50%	2,50%	6,02%	14,30%
Mandato Total Return	135.829.236,00	52,31%							0,78%	2,95%	6,69%	-
ATLANTIDA FI MULT	63.509.196,00	24,46%	ITAU	100%	0,22%		3,10%	0,00%	0,74%	2,70%	6,45%	11,89%
ITAPEMA FI MULT	72.320.040,00	27,85%	SUL AMERICA	100%	0,65%		3,32%	0,00%	0,83%	3,03%	6,75%	12,84%
Benchmark:	IPCA + 4.75% a.a.								0,55%	1,66%	4,25%	10,53%
Mandato ALM	5.984.930,26	2,30%							0,41%	2,08%	5,61%	-
ATIVOS DE RENDA FIXA	5.984.930,26	2,30%	-	-	0,00%		-	-	0,41%	2,08%	5,61%	-
Benchmark:	IPCA + 4% a.a.								0,49%	1,48%	3,88%	9,82%
Mandato RV Ativa	667.866,81	0,26%							-6,07%	2,45%	18,77%	-
ITAU RPI ACOES IBOVESPA ATIVO FICFI	667.866,81	0,26%	ITAU	0,14%	13,67%		0,90%	0,38%	-6,07%	2,45%	18,77%	31,52%
Benchmark:	IBOVESPA + 3% a.a.								-4,42%	7,68%	29,63%	46,70%
Mandato MM Estruturado	9.304.534,25	3,58%							-0,23%	2,06%	5,53%	-
BTG PACTUAL EQUITY HEDGE FI MULT	3.411.097,75	1,31%	BTG PACTUAL	6,11%	2,32%		-	-	-2,70%	-1,54%	0,36%	5,91%
GARDE D ARTAGNAN FICFI MULT	3.207.700,00	1,24%	GARDE	0,14%	2,20%		-	-	0,72%	3,09%	6,89%	15,54%
ITAU HEDGE MULT FI	2.685.736,50	1,03%	ITAU	0,18%	1,30%		-	-	1,77%	5,56%	10,91%	16,74%
Benchmark:	CDI + 2% a.a.								1,20%	3,72%	7,65%	12,91%
Investimento no Exterior	208.438,31	0,08%							4,63%	-3,55%	-	-
VOT ALLIANZGI EUR EQU GROWTH FI MULT IE	208.438,31	0,08%	VOTORANTIM	0,32%	8,46%		-	-	4,63%	-3,55%	-12,63%	-20,16%
Benchmark:	MSCIW (BRL)								8,11%	4,37%	-3,40%	-10,43%
Consolidado:	259.678.020,51	100,00%							0,59%	2,63%	6,20%	-

Plano: RBSprev Consolidado

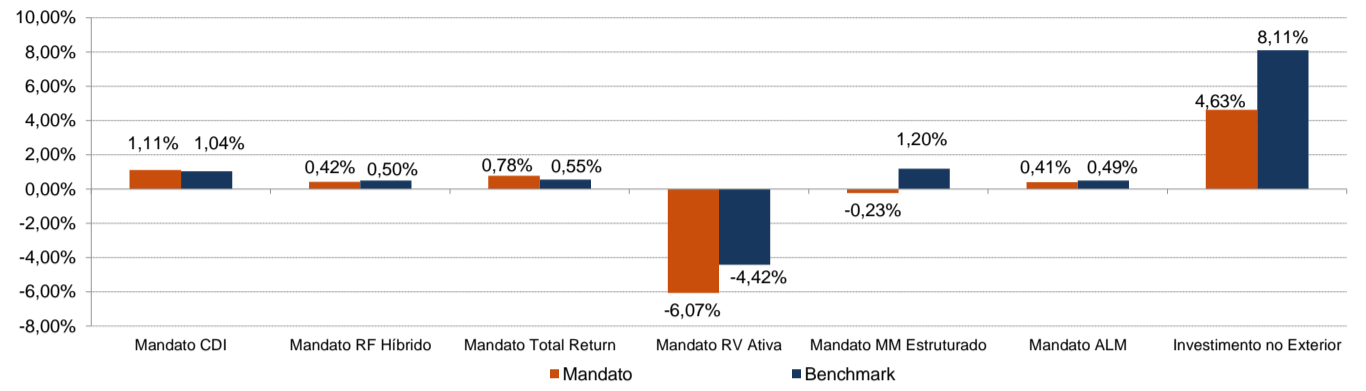
Data-base: 30/11/2016

Alocação e Performance por Estratégia

Composição por Mandato

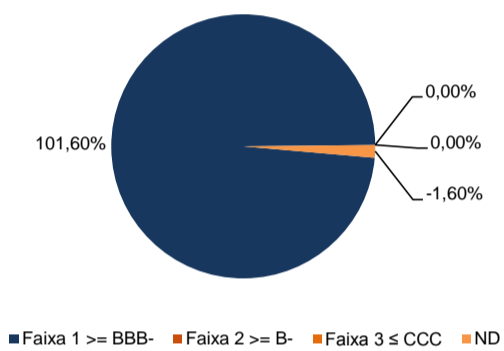


Mandatos x Benchmarks - Performance Mensal Estimada



Distribuição por Faixa de Risco de Crédito

Valor Investido (R\$) 50.489.600,08



Liquidez - próximos vencimentos

