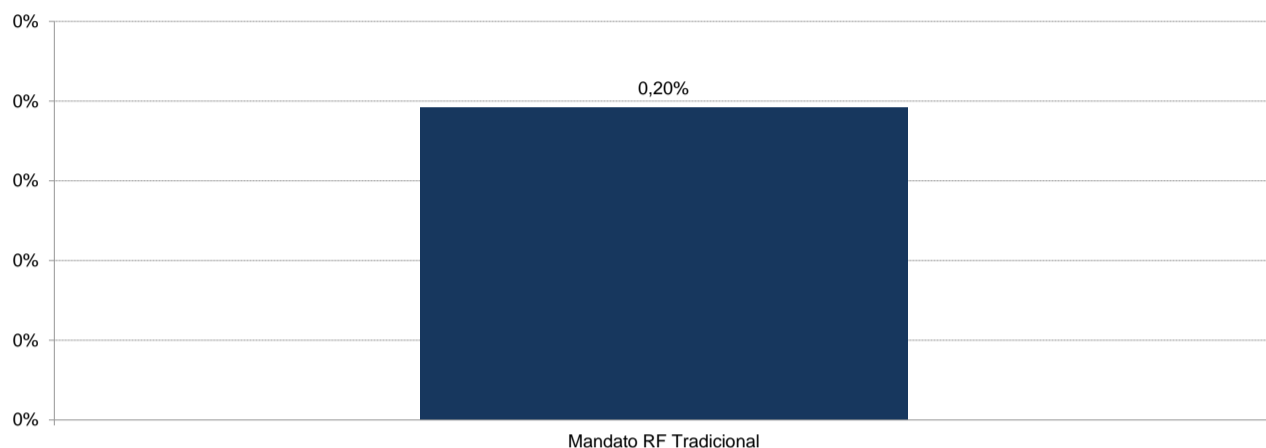


Plano: RBSprev PGA

Data-base: 30/11/2016

Veículo de Investimento	Alocação (R\$)	Gestor	% PL Fundo	Risco	Limite	Margem	Opções	Rentabilidade			
								1M	3M	6M	2016
Mandato RF Tradicional	887.521,38	100%		0,00%	0,30%			1,04%	3,24%	6,92%	-
ITAU INSTITUCIONAL RF REF DI FI	887.521,38	100%	ITAU	0,07%	0,00%	0,00%	0,00%	1,04%	3,23%	6,92%	12,80%
Benchmark:	CDI							1,04%	3,23%	6,86%	12,74%
Consolidado:	887.521,38	100,00%						1,04%	3,24%	6,92%	-

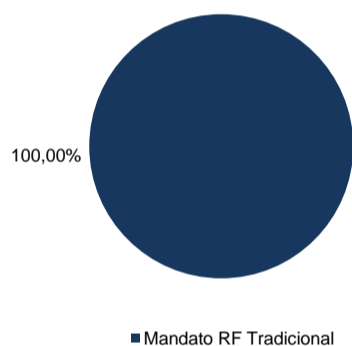
Utilização dos Limites de Risco



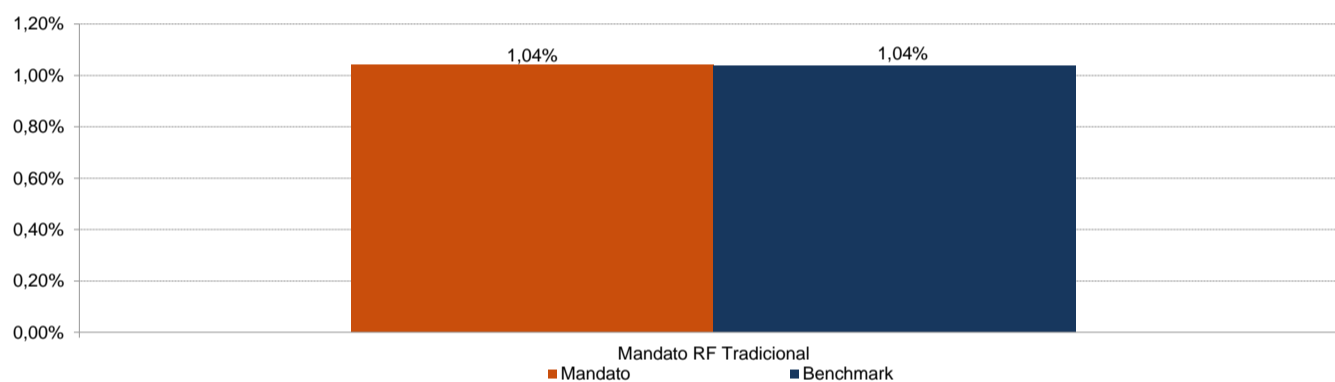
Benchmark:	Rentabilidade			
	1M	3M	6M	2016
CDI	1,04%	3,23%	6,86%	12,74%
IFMM	0,23%	3,95%	8,30%	13,70%
IMA-B	-1,22%	0,97%	6,44%	21,28%
IMA-B 5	0,40%	2,28%	5,63%	13,89%
IMA-B 5+	-2,04%	0,31%	7,26%	26,35%
IRF-M	0,32%	3,53%	8,19%	21,14%
IMA-C	-1,52%	-2,48%	2,58%	18,08%
IBOVESPA	-4,65%	6,92%	27,72%	42,81%
IBrX	-5,00%	5,85%	26,86%	40,28%
IBrX-50	-4,73%	6,75%	27,04%	40,76%
SMLL	-8,44%	-1,93%	22,86%	32,46%
IGP-M	-0,03%	0,33%	2,35%	6,60%
INPC	0,07%	0,32%	1,75%	6,43%
IPCA	0,18%	0,52%	1,84%	5,97%

Alocação e Performance por Estratégia

Composição por Mandato

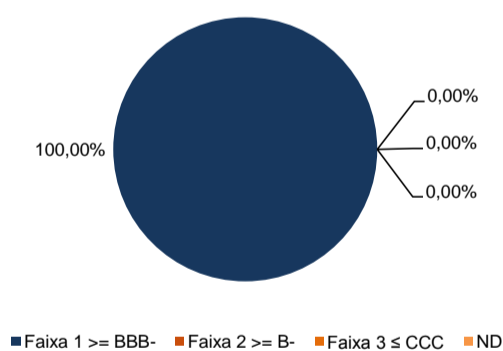


Mandatos x Benchmarks - Performance Mensal Estimada



Distribuição por Faixa de Risco de Crédito

Valor Investido (R\$) 318.174,70



Liquidez - próximos vencimentos

