

Plano: RBSprev Consolidado

Data-base: 31/10/2016

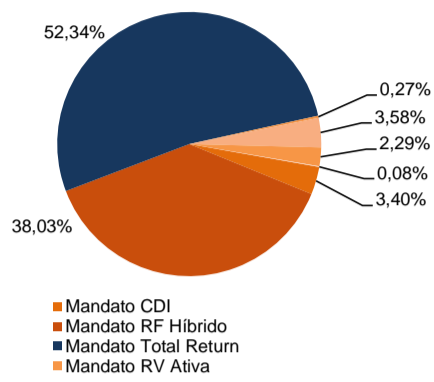
Veículo de Investimento	Alocação (R\$)		Gestor	% PL Fundo	Risco	Limite	Margem	Opções	Rentabilidade			
<b>Mandato CDI</b>	<b>8.871.545,13</b>	<b>3,40%</b>							<b>1M</b>	<b>3M</b>	<b>6M</b>	<b>2016</b>
BRDESCO FI RF REF DI PREMIUM	7.880.413,50	3,02%	BRDESCO	0,12%	0,01%		1,94%	0,00%	1,17%	3,53%	7,13%	11,74%
ITAU INSTITUCIONAL RF REF DI FI	991.131,63	0,38%	ITAU	0,08%	0,00%		0,00%	0,00%	1,05%	3,42%	6,99%	11,64%
Benchmark:	CDI								1,05%	3,41%	6,94%	11,58%
<b>Mandato RF Híbrido</b>	<b>99.143.044,00</b>	<b>38,03%</b>							<b>1M</b>	<b>3M</b>	<b>6M</b>	<b>2016</b>
LAGOINHA FI MULT	49.456.956,00	18,97%	SUL AMERICA	100%	1,28%		0,17%	0,00%	0,51%	3,14%	5,80%	11,72%
TORRES FI MULT	49.686.088,00	19,06%	ITAU	100%	1,33%		0,11%	0,00%	0,48%	2,93%	5,93%	12,95%
Benchmark:	90% IMA-B 5 + 10% CDI + 0.50% a.a.								0,56%	3,16%	6,41%	13,73%
<b>Mandato Total Return</b>	<b>136.443.544,00</b>	<b>52,34%</b>							<b>1M</b>	<b>3M</b>	<b>6M</b>	<b>2016</b>
ATLANTIDA FI MULT	64.716.608,00	24,83%	ITAU	100%	0,33%		2,83%	0,00%	0,85%	3,37%	6,81%	11,08%
ITAPEMA FI MULT	71.726.936,00	27,52%	SUL AMERICA	100%	0,44%		2,96%	0,00%	0,92%	3,52%	6,57%	11,92%
Benchmark:	IPCA + 4.75% a.a.								0,63%	1,98%	4,90%	9,93%
<b>Mandato ALM</b>	<b>5.978.492,88</b>	<b>2,29%</b>							<b>1M</b>	<b>3M</b>	<b>6M</b>	<b>2016</b>
ATIVOS DE RENDA FIXA	5.978.492,88	2,29%	-	-	0,00%		-	-	0,73%	2,89%	6,57%	-
Benchmark:	IPCA + 4% a.a.								0,57%	1,79%	4,51%	9,28%
<b>Mandato RV Ativa</b>	<b>711.051,06</b>	<b>0,27%</b>							<b>1M</b>	<b>3M</b>	<b>6M</b>	<b>2016</b>
ITAU RPI ACOES IBOVESPA ATIVO FICFI	711.051,06	0,27%	ITAU	0,14%	14,99%		1,27%	0,19%	9,31%	9,01%	20,12%	40,02%
Benchmark:	IBOVESPA + 3% a.a.								11,50%	14,14%	22,25%	53,49%
<b>Mandato MM Estruturado</b>	<b>9.329.468,25</b>	<b>3,58%</b>							<b>1M</b>	<b>3M</b>	<b>6M</b>	<b>2016</b>
BTG PACTUAL EQUITY HEDGE FI MULT	3.505.749,00	1,34%	BTG PACTUAL	5,79%	2,60%		-	-	0,56%	1,32%	5,85%	8,85%
GARDE D ARTAGNAN FICFI MULT	3.184.670,00	1,22%	GARDE	0,14%	3,44%		-	-	1,37%	3,77%	7,28%	14,71%
ITAU HEDGE MULT FI	2.639.049,25	1,01%	ITAU	0,19%	1,59%		-	-	1,85%	5,00%	9,41%	14,71%
Benchmark:	CDI + 2% a.a.								1,21%	3,93%	7,43%	11,57%
<b>Mandato Investimentos no Exterior</b>	<b>199.209,30</b>	<b>0,08%</b>							<b>1M</b>	<b>3M</b>	<b>6M</b>	<b>2016</b>
VOT ALLIANZGI EUR EQU GROWTH FI MULT IE	199.209,30	0,08%	VOTORANTIM	0,31%	8,14%		-	-	-7,80%	-7,28%	-12,15%	-23,69%
Benchmark:	MSCIW (BRL)								-3,98%	-3,55%	-6,71%	-17,16%
<b>Total:</b>	<b>260.676.354,61</b>	<b>100,00%</b>										

Plano: RBSprev Consolidado

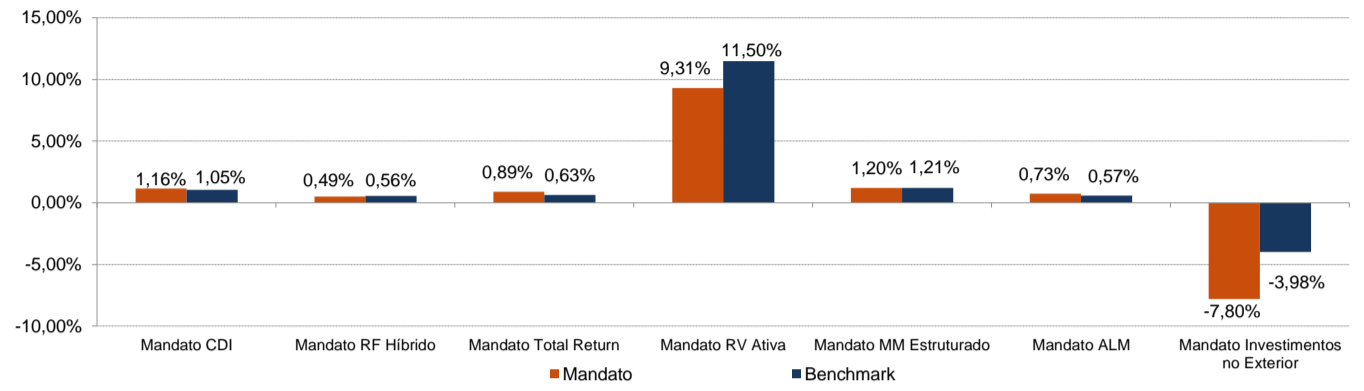
Data-base: 31/10/2016

## Alocação e Performance por Estratégia

### Composição por Mandato

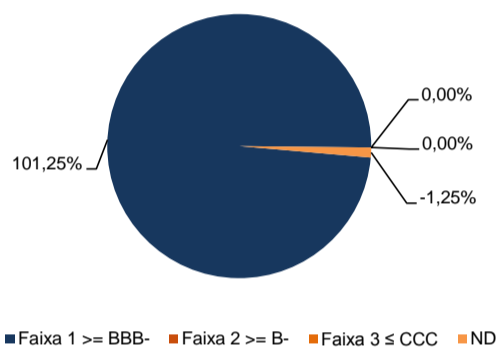


### Mandatos x Benchmarks - Performance Mensal Estimada



## Distribuição por Faixa de Risco de Crédito

Valor Investido (R\$) 48.191.640,77



### Liquidez - próximos vencimentos

