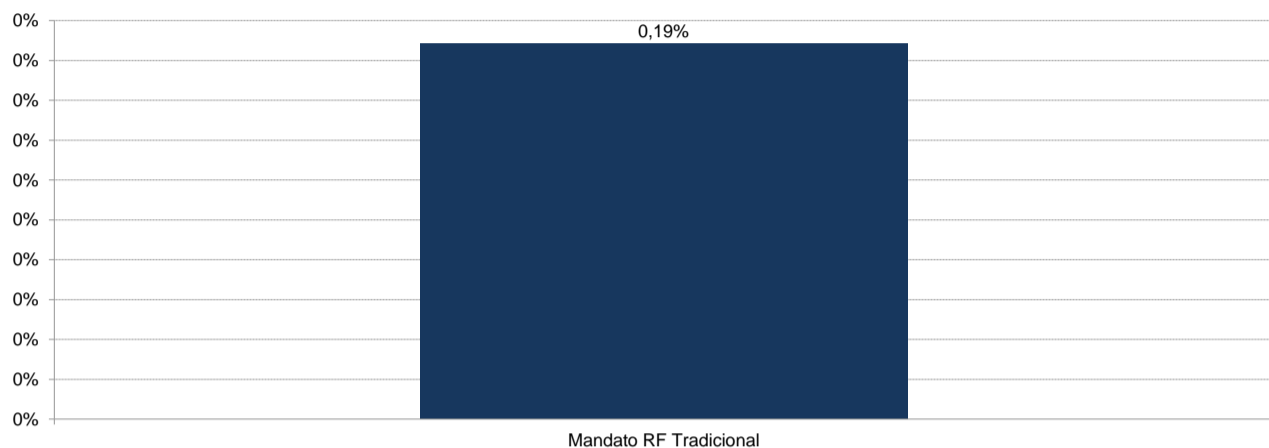


Plano: RBSprev PGA

Data-base: 31/10/2016

Veículo de Investimento	Alocação (R\$)		Gestor	% PL Fundo	Risco	Limite	Margem	Opções	Rentabilidade			
Mandato RF Tradicional	991.131,63	100%			0,00%	0,30%			1M	3M	6M	2016
ITAU INSTITUCIONAL RF REF DI FI	991.131,63	100%	ITAU	0,08%	0,00%		0,00%	0,00%	1,05%	3,42%	6,99%	11,64%
Benchmark:	CDI								1,05%	3,41%	6,94%	11,58%
Total:	991.131,63	100,00%										

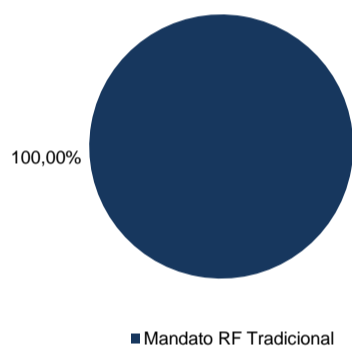
Utilização dos Limites de Risco



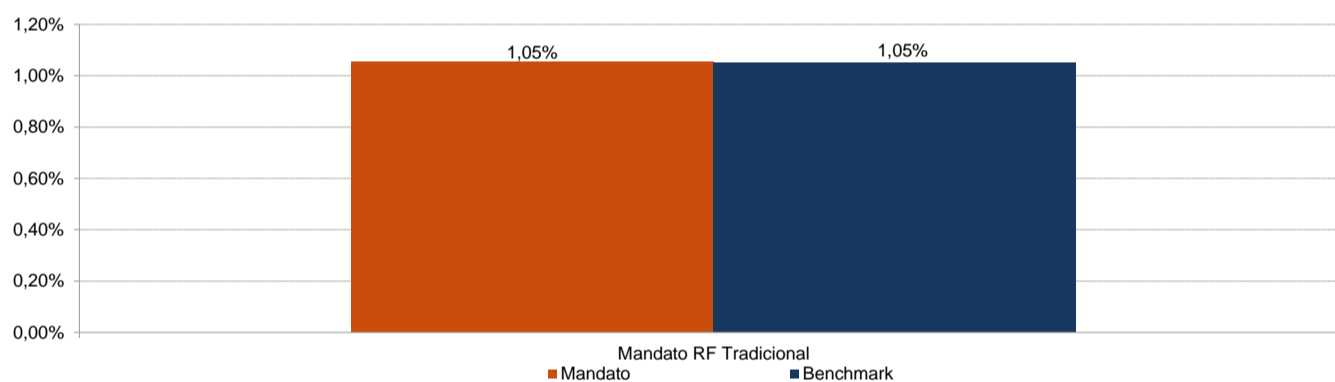
Benchmark:	Rentabilidade			
	1M	3M	6M	2016
CDI	1,05%	3,41%	6,94%	11,58%
IFMM	2,12%	5,37%	8,93%	13,43%
IMA-B	0,64%	3,13%	7,65%	22,78%
IMA-B 5	0,46%	2,99%	6,05%	13,44%
IMA-B 5+	0,73%	3,30%	8,70%	28,98%
IRF-M	1,22%	4,21%	8,12%	20,75%
IMA-C	-1,07%	-0,20%	5,56%	19,90%
IBOVESPA	11,23%	13,29%	20,43%	49,77%
IBrX	10,75%	12,67%	20,98%	47,66%
IBrX-50	11,10%	13,09%	19,77%	47,75%
SMLL	7,01%	7,29%	28,53%	44,67%
IGP-M	0,16%	0,50%	3,21%	6,63%
INPC	0,17%	0,56%	2,68%	6,36%
IPCA	0,26%	0,78%	2,45%	5,78%

Alocação e Performance por Estratégia

Composição por Mandato

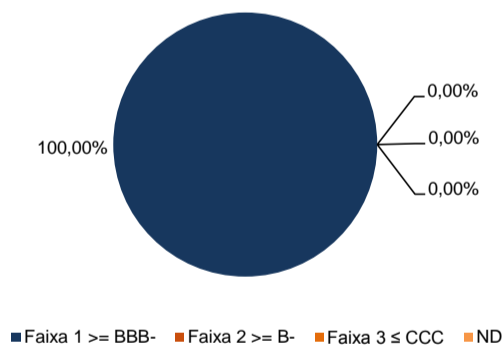


Mandatos x Benchmarks - Performance Mensal Estimada



Distribuição por Faixa de Risco de Crédito

Valor Investido (R\$) 328.519,93



Liquidez - próximos vencimentos

