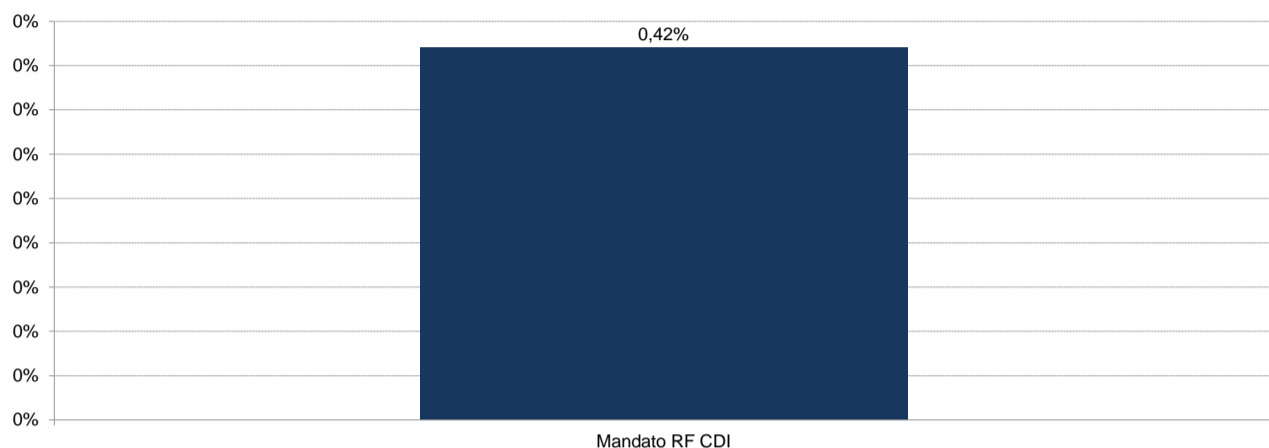


Plano: RBSprev PGA

Data-base: 28/04/2017

Veículo de Investimento	Alocação (R\$)		Gestor	% PL Fundo	Risco	Limite	Margem	Opções	Rentabilidade			
									1M	3M	6M	2017
<b>Mandato RF CDI</b>	<b>791.952,50</b>	<b>100,00%</b>			<b>0,00%</b>	<b>0,30%</b>			<b>0,79%</b>	<b>2,74%</b>	<b>6,12%</b>	<b>3,85%</b>
ITAU INSTITUCIONAL RF REF DI FI	791.952,50	100,00%	ITAU	0,06%	0,00%		0,00%	0,00%	0,79%	2,74%	6,11%	3,85%
Benchmark:	CDI								0,79%	2,73%	6,10%	3,85%
<b>Consolidado:</b>	<b>791.952,50</b>	<b>100,00%</b>							<b>0,79%</b>	<b>2,74%</b>	<b>6,12%</b>	<b>3,85%</b>

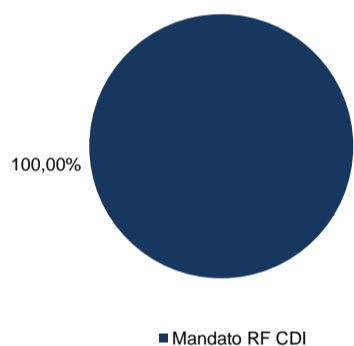
### Utilização dos Limites de Risco



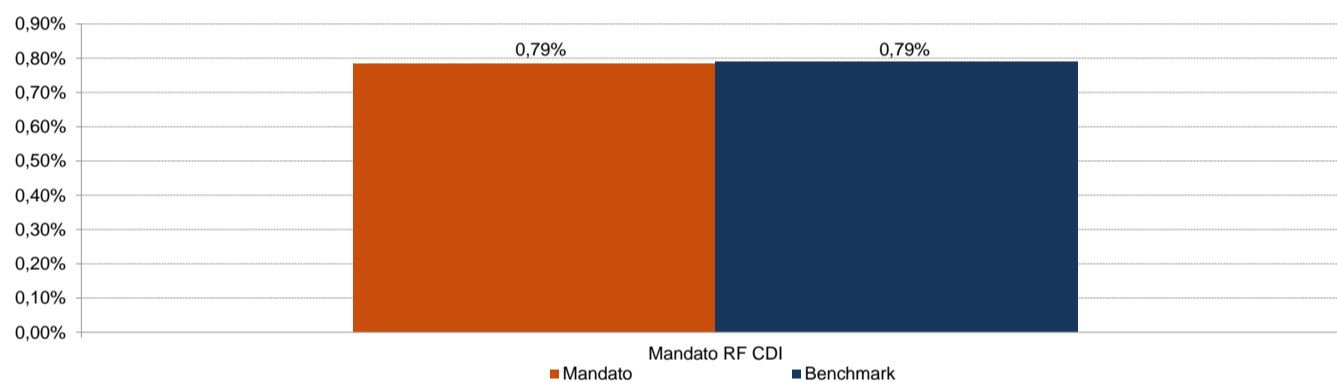
Benchmark:	Rentabilidade			
	1M	3M	6M	2017
<b>CDI</b>	<b>0,79%</b>	<b>2,73%</b>	<b>6,10%</b>	<b>3,85%</b>
IFMM	0,35%	3,11%	7,10%	5,03%
IMA-B	-0,32%	4,60%	8,31%	6,55%
IMA-B 5	0,71%	3,63%	6,72%	4,83%
IMA-B 5+	-0,82%	5,11%	9,18%	7,46%
IRF-M	0,53%	4,10%	8,79%	6,48%
IMA-C	-1,25%	2,82%	4,50%	5,60%
IBOVESPA	0,64%	1,13%	0,74%	8,59%
IBrX	0,88%	1,76%	0,99%	9,09%
IBrX-50	0,60%	1,21%	0,40%	8,42%
SMLL	3,41%	7,75%	9,34%	20,05%
IGP-M	-1,10%	-1,00%	0,15%	-0,36%
INPC	0,08%	0,64%	1,28%	1,06%
IPCA	0,14%	0,72%	1,59%	1,10%

### Alocação e Performance por Estratégia

Composição por Mandato

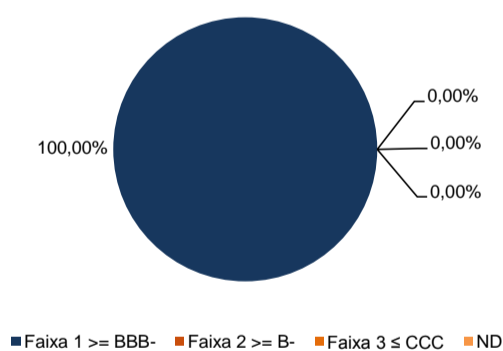


Mandatos x Benchmarks - Performance Mensal Estimada



### Distribuição por Faixa de Risco de Crédito

Valor Investido (R\$) 279.469,64



### Liquidez - próximos vencimentos

