

Plano: RBSprev Consolidado

Data-base: 28/04/2017

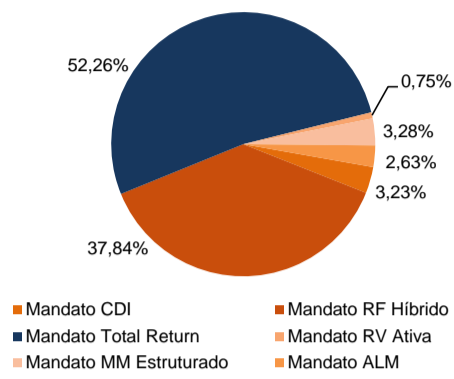
Veículo de Investimento	Alocação (R\$)		Gestor	% PL Fundo	Risco	Limite	Margem	Opções	Rentabilidade			
									1M	3M	6M	2017
Mandato CDI	8.665.610,00	3,23%							0,90%	2,85%	6,31%	3,97%
BRDESCO FI RF REF DI PREMIUM	7.873.657,50	2,94%	BRDESCO	0,09%	0,00%		0,14%	0,00%	0,91%	2,86%	6,33%	3,98%
ITAU INSTITUCIONAL RF REF DI FI	791.952,50	0,30%	ITAU	0,06%	0,00%		0,00%	0,00%	0,79%	2,74%	6,11%	3,85%
Benchmark:	CDI								0,79%	2,73%	6,10%	3,85%
Mandato RF Híbrido	101.490.796,00	37,84%							0,03%	3,80%	7,08%	5,32%
LAGOINHA FI MULT	49.865.480,00	18,59%	SUL AMERICA	100%	1,58%		1,44%	0,00%	-0,06%	3,70%	6,95%	5,17%
TORRES FI MULT	51.625.316,00	19,25%	ITAU	100%	1,54%		0,80%	0,00%	0,12%	3,90%	7,20%	5,46%
Benchmark:	40% CDI + 60% IMA-B								0,12%	3,85%	7,45%	5,47%
Mandato Total Return	140.171.248,00	52,26%							0,49%	2,91%	5,95%	3,98%
ATLANTIDA FI MULT	65.051.080,00	24,26%	ITAU	100%	0,22%		3,00%	0,00%	0,63%	2,75%	5,38%	3,61%
ITAPEMA FI MULT	75.120.168,00	28,01%	SUL AMERICA	100%	0,43%		3,68%	0,00%	0,36%	3,04%	6,44%	4,31%
Benchmark:	IPCA + 6% a.a.								0,56%	2,11%	4,22%	3,02%
Mandato ALM	7.049.507,57	2,63%							0,71%	2,49%	4,52%	3,22%
ATIVOS DE RENDA FIXA	7.049.507,57	2,63%	-	-	-		-	-	0,71%	2,49%	0,05%	0,04%
Benchmark:	IPCA + 4.33% a.a.								0,44%	1,73%	3,42%	2,49%
Mandato RV Ativa	2.020.747,25	0,75%							1,18%	2,76%	1,98%	10,22%
ITAU RPI ACOES IBOVESPA ATIVO FICFI	2.020.747,25	0,75%	ITAU	0,38%	6,26%		1,55%	0,45%	1,18%	2,76%	1,98%	10,22%
Benchmark:	IBOVESPA + 3% a.a.								0,86%	1,84%	2,20%	9,63%
Mandato MM Estruturado	8.796.582,75	3,28%							0,66%	3,30%	6,57%	5,16%
GARDE D ARTAGNAN FICFI MULT	4.690.105,50	1,75%	GARDE	0,17%	1,33%		-	-	0,71%	3,41%	8,35%	5,28%
ITAU HEDGE MULT FI	4.106.477,25	1,53%	ITAU	0,24%	0,32%		-	-	0,59%	3,18%	8,69%	5,09%
Benchmark:	CDI + 2% a.a.								0,93%	3,21%	7,13%	4,51%
Total:	268.194.491,57	100,00%							0,35%	3,25%	6,36%	4,53%

Plano: RBSprev Consolidado

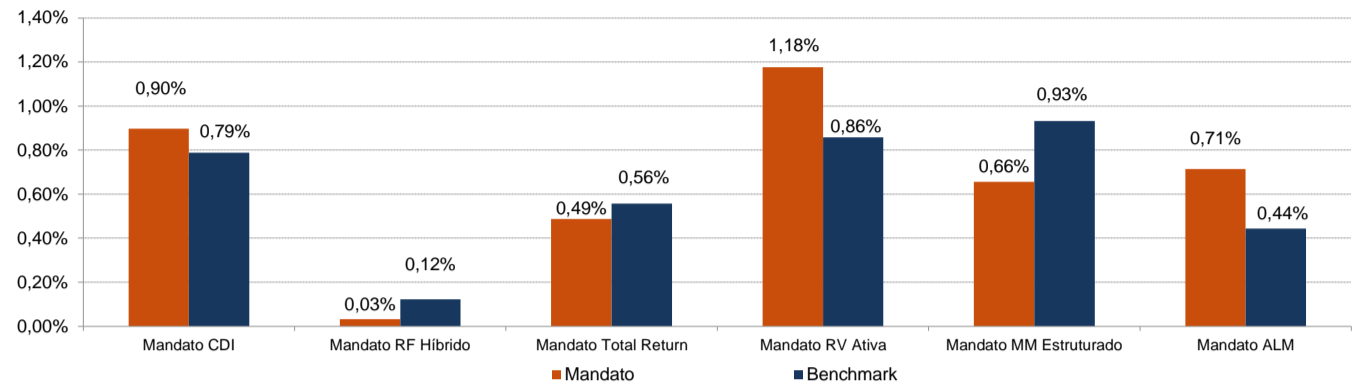
Data-base: 28/04/2017

Alocação e Performance por Estratégia

Composição por Mandato

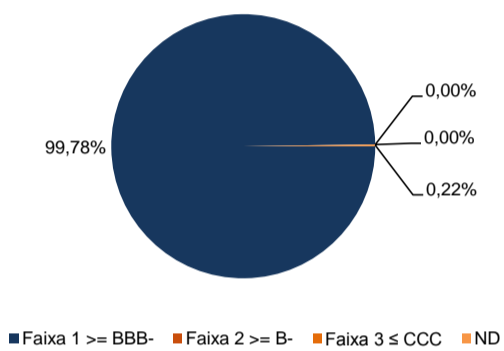


Mandatos x Benchmarks - Performance Mensal Estimada



Distribuição por Faixa de Risco de Crédito

Valor Investido (R\$) 58.149.291,50



Liquidez - próximos vencimentos

