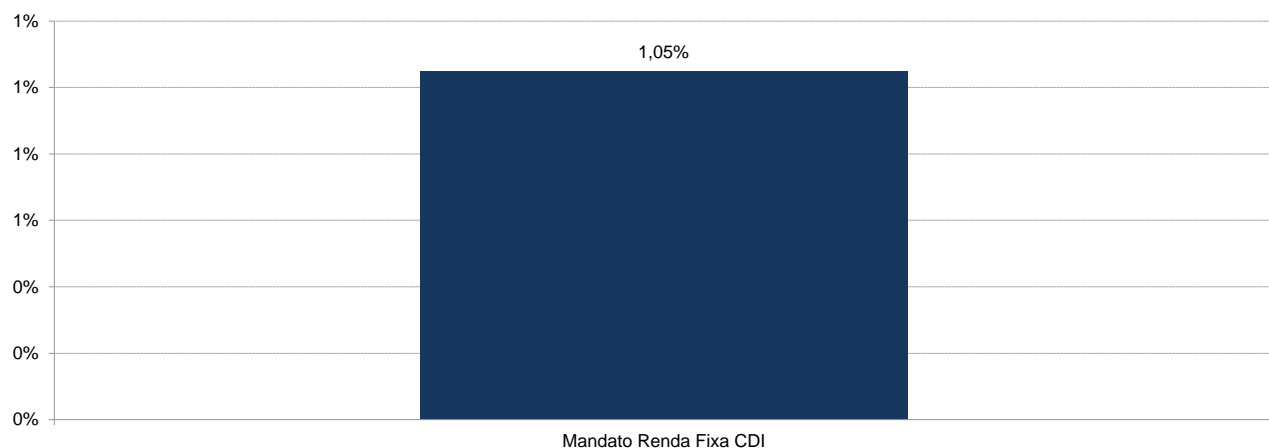


Plano: RBSprev Perfil Super Conservador

Data-base: 28/04/2017

Veículo de Investimento	Alocação (R\$)	Gestor	% PL Fundo	Risco	Limite	Margem	Opções	Rentabilidade			
								1M	3M	6M	2017
Mandato Renda Fixa CDI	7.873.657,74	100%		0,00%	0,30%			0,91%	2,86%	6,33%	3,98%
BRABESCO FI RF REF DI PREMIUM	7.873.657,50	100%	0,09%	0,00%		0,14%	0,00%	0,91%	2,86%	6,33%	3,98%
Benchmark:	CDI							0,79%	2,73%	6,10%	3,85%
Consolidado:	7.873.657,74	100,00%						0,91%	2,86%	6,33%	3,98%

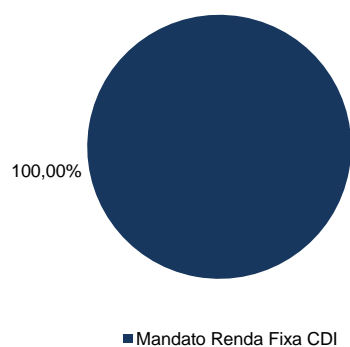
Utilização dos Limites de Risco



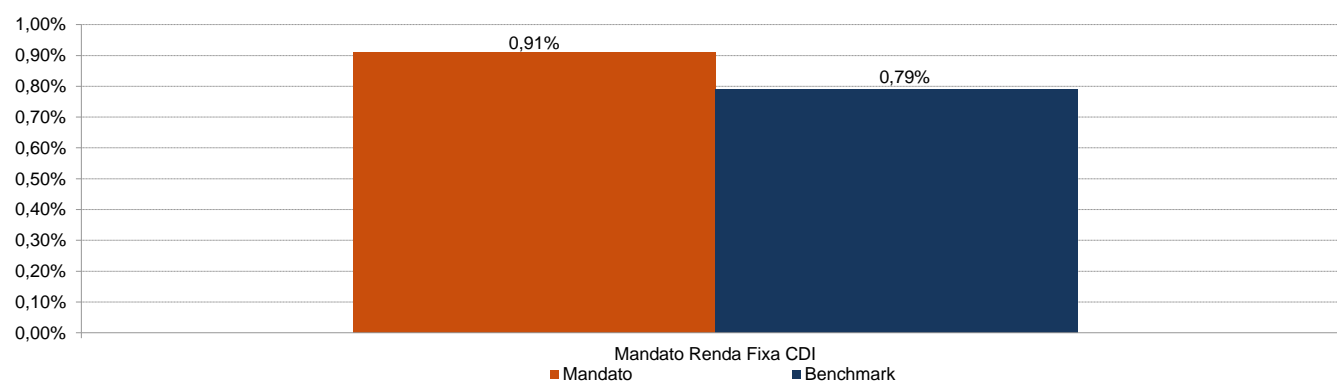
Benchmark:	Rentabilidade			
	1M	3M	6M	2017
CDI	0,79%	2,73%	6,10%	3,85%
IFMM	0,35%	3,11%	7,10%	5,03%
IMA-B	-0,32%	4,60%	8,31%	6,55%
IMA-B 5	0,71%	3,63%	6,72%	4,83%
IMA-B 5+	-0,82%	5,11%	9,18%	7,46%
IRF-M	0,53%	4,10%	8,79%	6,48%
IMA-C	-1,25%	2,82%	4,50%	5,60%
IBOVESPA	0,64%	1,13%	0,74%	8,59%
IBrX	0,88%	1,76%	0,99%	9,09%
IBrX-50	0,60%	1,21%	0,40%	8,42%
SMLL	3,41%	7,75%	9,34%	20,05%
IGP-M	-1,10%	-1,00%	0,15%	-0,36%
INPC	0,08%	0,64%	1,28%	1,06%
IPCA	0,14%	0,72%	1,59%	1,10%

Alocação e Performance por Estratégia

Composição por Mandato

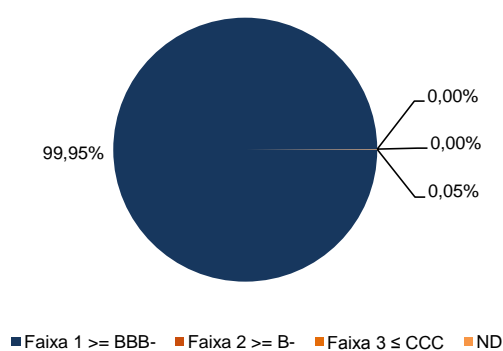


Mandatos x Benchmarks - Performance Mensal Estimada



Distribuição por Faixa de Risco de Crédito

Valor Investido (R\$) 1.619.459,41



Liquidez - próximos vencimentos

