

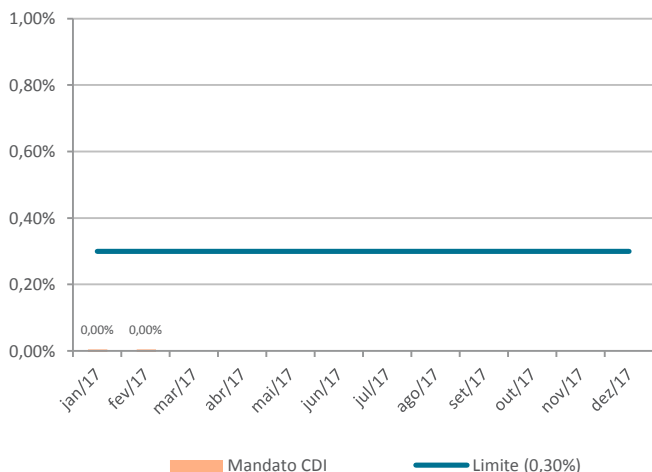
| Segmentos de Aplicação | Alocação | Posição Atual | Limite Legal | Limite Inferior | Limite Superior | Status |
|--|-----------------------|----------------|--------------|-----------------|-----------------|--------|
| Renda Fixa | 256.026.855,77 | 96,06% | 100,00% | 73,00% | 100,00% | OK |
| Renda Variável | 1.671.736,65 | 0,63% | 70,00% | 0,00% | 10,00% | OK |
| Investimentos Estruturados | 8.633.562,25 | 3,24% | 20,00% | 0,00% | 12,00% | OK |
| Investimentos no Exterior | 206.890,20 | 0,08% | 10,00% | 0,00% | 5,00% | OK |
| Imóveis | - | 0,00% | 8,00% | 0,00% | 0,00% | OK |
| Operações com Participantes | - | 0,00% | 15,00% | 0,00% | 0,00% | OK |
| Total dos Recursos Garantidores | 266.539.044,87 | 100,00% | | | | |
| Disponível | 3.447,52 | | | | | |
| Passivo Operacional | - | 29.379,75 | | | | |
| Passivo Contingencial | - | | | | | |

| Subcategorias de Alocação | Posição Atual | Limite Legal | Limite Inferior | Limite Superior | Status |
|---|---------------|--------------|-----------------|-----------------|--------|
| Renda Fixa | | | | | |
| Títulos da Dívida Pública Mobiliária Federal | 74,93% | 100,00% | 0,00% | 100,00% | OK |
| Fundo de índice de RF composto exclusivamente por títulos da dívida pública mobiliária federal | 0,00% | 100,00% | 0,00% | 100,00% | OK |
| Conjunto dos ativos de renda fixa, excluídos os títulos públicos federais e fundo de índice de RF | 21,39% | 80,00% | 0,00% | 50,00% | OK |
| Títulos das dívidas públicas mobiliárias estaduais e municipais | 0,00% | 80,00% | 0,00% | 50,00% | OK |
| CDBs, RDBs e Letras Financeiras | 18,54% | 80,00% | 0,00% | 50,00% | OK |
| DPGEs | 0,01% | 80,00% | 0,00% | 50,00% | OK |
| Debêntures | 2,10% | 80,00% | 0,00% | 50,00% | OK |
| LH, LCI e LCA | 0,00% | 80,00% | 0,00% | 50,00% | OK |
| Certificado de Operações Estruturadas - COE | 0,00% | 80,00% | 0,00% | 50,00% | OK |
| FIDCs e FICs de FIDCs | 0,65% | 20,00% | 0,00% | 20,00% | OK |
| Notas Promissórias, CCBs e CCCBs | 0,01% | 20,00% | 0,00% | 20,00% | OK |
| NCE e CCE | 0,00% | 20,00% | 0,00% | 20,00% | OK |
| Certificados de Recebíveis Imobiliários (CRIs) | 0,00% | 20,00% | 0,00% | 20,00% | OK |
| Cédulas de Crédito Imobiliário (CCIs) | 0,00% | 20,00% | 0,00% | 20,00% | OK |
| Títulos do agronegócio (CPR, CRA, CDCA e WA) | 0,00% | 20,00% | 0,00% | 20,00% | OK |
| Demais títulos(exclui debêntures) de cias abertas(exclui securitizadoras) | 0,00% | 20,00% | 0,00% | 20,00% | OK |
| Caixa, provisões e despesas | 0,08% | | | | |
| Cotas de Fundos de Renda Fixa | 0,00% | | | | |
| Operações a termo, opções de renda fixa e swaps | 0,00% | | | | |
| Disponível, passivo operacional e passivo contingencial | 0,00% | | | | |
| Renda Variável | | | | | |
| Ações da categoria Novo Mercado | 0,28% | 70,00% | 0,00% | 10,00% | OK |
| Ações da categoria Nível 2 | 0,03% | 60,00% | 0,00% | 10,00% | OK |
| Ações da categoria Bovespa Mais | 0,00% | 50,00% | 0,00% | 10,00% | OK |
| Ações da categoria Nível 1 | 0,17% | 45,00% | 0,00% | 10,00% | OK |
| ETFs e ações não classificadas | 0,14% | 35,00% | 0,00% | 10,00% | OK |
| Títulos de emissão de SPEs | 0,00% | 20,00% | 0,00% | 10,00% | OK |
| Debêntures com part. nos lucros, Ouro, Crédito de Carbono e CPAC | 0,00% | 3,00% | 0,00% | 3,00% | OK |
| Cotas de fundos de Renda Variável | 0,00% | | | | |
| Opções | 0,00% | | | | |
| Investimentos Estruturados | | | | | |
| Fundos de Participação (Private Equity) e FMIEE | 0,00% | 20,00% | 0,00% | 12,00% | OK |
| Fundos de Investimentos Imobiliário (FII) | 0,00% | 10,00% | 0,00% | 7,00% | OK |
| Fundos Multimercados Estruturados | 3,24% | 10,00% | 0,00% | 10,00% | OK |
| Investimentos no Exterior | | | | | |
| Ativos emitidos no exterior em fundos sediados no Brasil | 0,08% | 10,00% | 0,00% | 5,00% | OK |
| Fundos e FICs de Dívida Externa | 0,00% | 10,00% | 0,00% | 5,00% | OK |
| Cotas de fundos de índice do exterior admitidas a negociação no Brasil | 0,00% | 10,00% | 0,00% | 5,00% | OK |
| Brazilian Deposits Receipts (BDRs) | 0,00% | 10,00% | 0,00% | 5,00% | OK |
| Ações de Cias sediadas no Mercosul | 0,00% | 10,00% | 0,00% | 5,00% | OK |

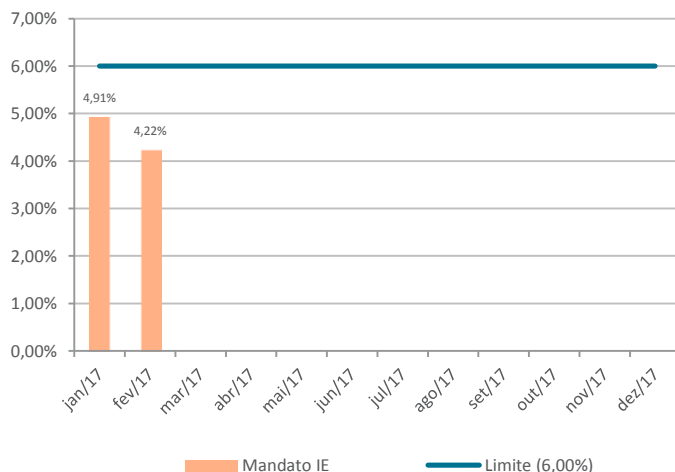
| Limites de concentração | Limite Legal | Limite Plano | Status |
|---|--------------|--------------|--------|
| Emissores | | | |
| Instituição financeira autorizada pelo Bacen | 20,00% | 20,00% | OK |
| Debêntures de Infraestrutura | 15,00% | 15,00% | OK |
| Tesouro estadual ou municipal | 10,00% | 10,00% | OK |
| Cias abertas e securitizadoras | 10,00% | 10,00% | OK |
| Patrocinador do plano de benefícios | 10,00% | 10,00% | OK |
| Organismos multilaterais | 10,00% | 10,00% | OK |
| Cias limitadas | 5,00% | 5,00% | OK |
| Veículos | | | |
| Fundo de índice de renda fixa composto exclusivamente por títulos da dívida mobiliária federal interna | 20,00% | 20,00% | OK |
| Private Equity | 10,00% | 10,00% | OK |
| Fundo Imobiliário | 10,00% | 10,00% | OK |
| FIDCs e FICs de FIDCs | 10,00% | 10,00% | OK |
| ETFs | 10,00% | 10,00% | OK |
| Fundos Multimercados Estruturados | 10,00% | 10,00% | OK |
| SPEs | 10,00% | 10,00% | OK |
| Fundo de Investimento classificado como Dívida Externa | 10,00% | 10,00% | OK |
| Fundo de Índice de renda fixa | 10,00% | 10,00% | OK |
| Derivativos | | | |
| Depósitos de margem para operações com derivativos | 3,37% | 15,00% | OK |
| Prêmio pago em opções | 0,00% | 5,00% | OK |
| Vedações | | | |
| Short de ações | | | OK |
| Opções a descoberto | | | OK |
| Swaps sem garantia | | | OK |
| Aplicar em veículos que gerem possibilidade de perda superior ao PL | | | OK |
| Aplicar em títulos de cias sem registro na CVM | | | OK |
| Aplicar em ativos sem ISIN | | | OK |
| Aplicar em ações não integrantes das categorias Novo Mercado, Nível 2 e Bovespa Mais ¹ | | | OK |
| Fundos em desacordo com limite de derivativos | | | OK |
| Operações day trade | | | OK |
| Aplicar em ativos ou modalidades não previstas na Resolução CMN nº3.792 e alterações posteriores | | | OK |
| Aplicar em ações não integrantes das categorias Novo Mercado, Nível 2 e Bovespa Mais ¹ | | | OK |
| Aplicar recursos no exterior por meio da carteira própria ou administrada | | | OK |
| Realizar operações com ações fora de bolsa de valores ou mercado de balcão | | | OK |
| Adquirir ou manter terrenos, exceto aqueles destinados a realização de empreendimentos imob. ou construção de imóveis para aluguel ou uso próprio | | | OK |
| Restrições Específicas | | | |
| Na compra de cotas de fundos condominiais por um FI ou FIC exclusivo, estes deverão observar a vedação de participação de recursos da RBSPREV em parcela superior a 7% do patrimônio do referido veículo no momento da aplicação. | | 7,00% | OK |
| Para os títulos que possuírem grau de investimento fica estabelecido o limite máximo de 3% de alocação por emissor | | 3,00% | OK |

Risco de Mercado

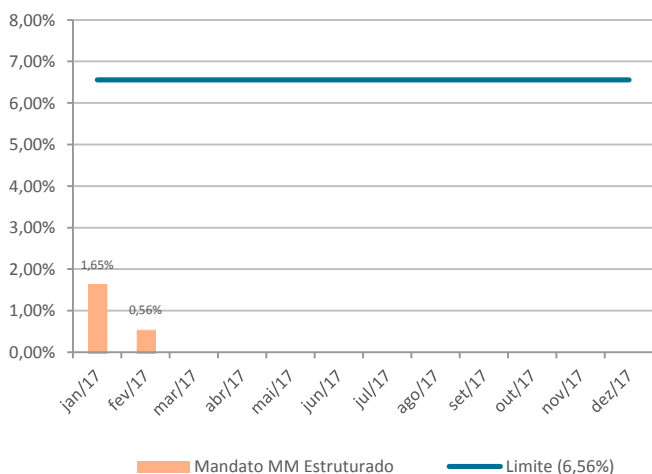
B-VaR - Renda Fixa CDI



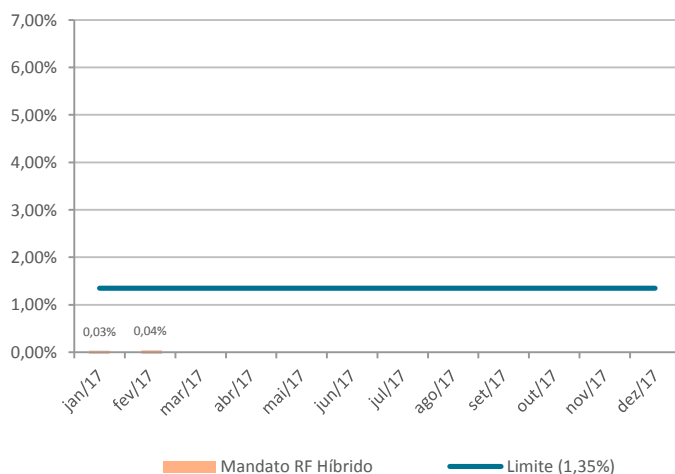
B-VaR - Investimento no Exterior



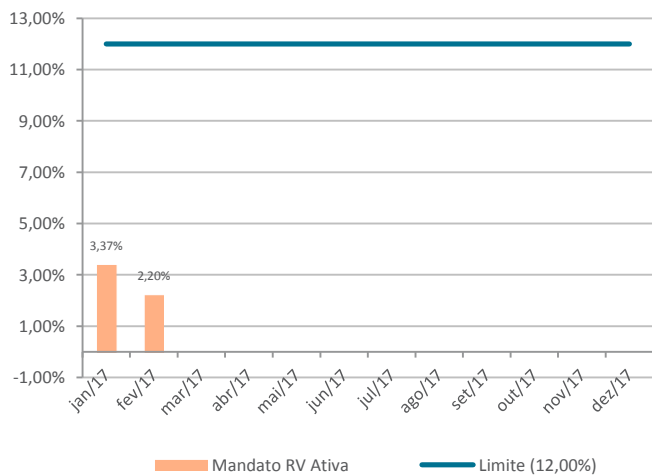
B-VaR - MM Estruturado



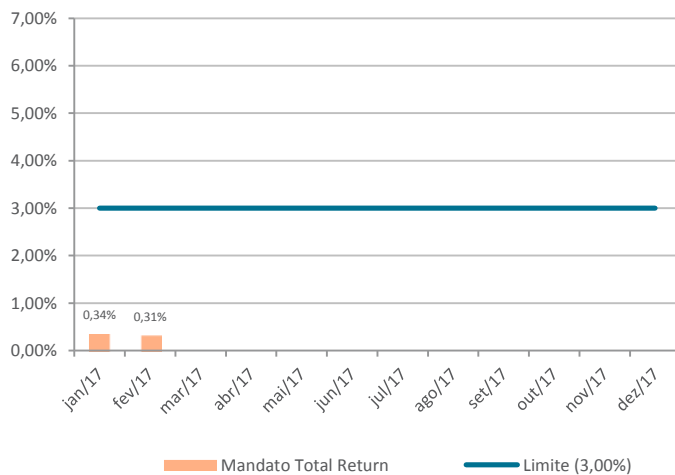
B-VaR - RF Híbrido



B-VaR - RV Ativa



B-VaR - Total Return



| Risco de Crédito | | | |
|-----------------------|---------------|--------|--------|
| Rating | (%) Observado | Limite | Status |
| Até AAA | 21,30% | 50,00% | OK |
| Até AA+ | 19,31% | 40,00% | OK |
| Até A+ | 0,85% | 20,00% | OK |
| Até BBB+ | 0,05% | 10,00% | OK |
| Até BB- ou sem rating | 0,05% | 5,00% | OK |

Serão utilizadas como parâmetro de seleção de risco de crédito, as classificações de rating divulgadas pelas seguintes agências de classificação: S&P, Moody's, Fitch, Atlantic Rating, SR Rating e Austing Rating.



Esse relatório contempla os artigos da Resolução CMN n° 3.792 e suas alterações posteriores. Os dados utilizados para a confecção desse relatório foram obtidos junto à Instituição à qual se refere tal relatório. Os valores aqui apresentados decorrem da utilização desses dados, de dados obtidos junto a fontes públicas e da interpretação da legislação aplicável. A ADITUS não se responsabiliza pela utilização das informações aqui contidas para outras finalidades que não sejam meramente informativas.