

Plano: RBSprev Consolidado

Data-base: 24/02/2017

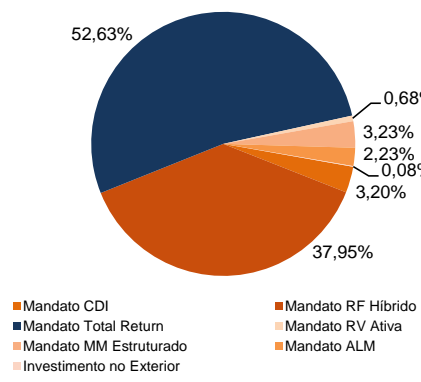
Veículo de Investimento	Alocação (R\$)		Gestor	% PL Fundo	Risco	Limite	Margem	Opções	Rentabilidade			
									1M	3M	6M	2017
<b>Mandato CDI</b>	<b>8.551.959,81</b>	<b>3,20%</b>							<b>0,87%</b>	<b>3,11%</b>	<b>6,63%</b>	<b>1,97%</b>
BRDESCO FI RF REF DI PREMIUM	7.774.422,50	2,91%	BRDESCO	0,10%	0,00%		0,15%	0,00%	0,87%	3,12%	6,65%	1,98%
ITAU INSTITUCIONAL RF REF DI FI	777.537,31	0,29%	ITAU	0,06%	0,00%		0,00%	0,00%	0,87%	3,11%	6,44%	1,96%
Benchmark:	CDI								0,87%	3,11%	6,43%	1,96%
<b>Mandato RF Híbrido</b>	<b>101.469.568,00</b>	<b>37,95%</b>							<b>2,68%</b>	<b>5,47%</b>	<b>7,92%</b>	<b>4,18%</b>
LAGOINHA FI MULT	49.946.288,00	18,68%	SUL AMERICA	100%	1,70%		0,28%	0,00%	2,65%	5,39%	7,93%	4,11%
TORRES FI MULT	51.523.280,00	19,27%	ITAU	100%	1,79%		0,71%	0,00%	2,70%	5,56%	7,92%	4,25%
Benchmark:	60% IMA-B + 40% CDI								2,66%	6,56%	8,53%	4,26%
<b>Mandato Total Return</b>	<b>140.699.140,00</b>	<b>52,63%</b>							<b>1,21%</b>	<b>3,38%</b>	<b>6,43%</b>	<b>2,27%</b>
ATLANTIDA FI MULT	65.634.684,00	24,55%	ITAU	100%	0,48%		2,93%	0,00%	0,98%	2,81%	5,58%	1,82%
ITAPEMA FI MULT	75.064.456,00	28,08%	SUL AMERICA	100%	0,28%		9,88%	0,00%	1,41%	3,89%	7,04%	2,66%
Benchmark:	IPCA + 6% a.a.								0,75%	2,47%	4,47%	1,65%
<b>Mandato ALM</b>	<b>5.960.450,93</b>	<b>2,23%</b>							<b>0,81%</b>	<b>2,69%</b>	<b>4,82%</b>	<b>1,83%</b>
ATIVOS DE RENDA FIXA	5.960.450,93	2,23%	-	-	-		-	-	0,81%	2,69%	4,82%	1,83%
Benchmark:	IPCA + 4.33% a.a.								0,63%	2,07%	3,66%	1,39%
<b>Mandato RV Ativa</b>	<b>1.820.936,25</b>	<b>0,68%</b>							<b>3,50%</b>	<b>9,35%</b>	<b>12,03%</b>	<b>11,01%</b>
ITAU RPI ACOES IBOVESPA ATIVO FICFI	1.820.936,25	0,68%	ITAU	0,34%	7,53%		1,46%	0,17%	3,50%	9,35%	12,03%	11,01%
Benchmark:	IBOVESPA + 3% a.a.								3,30%	8,47%	16,80%	11,21%
<b>Mandato MM Estruturado</b>	<b>8.633.562,25</b>	<b>3,23%</b>							<b>1,39%</b>	<b>4,84%</b>	<b>7,00%</b>	<b>3,21%</b>
GARDE D ARTAGNAN FICFI MULT	4.596.257,00	1,72%	GARDE	0,16%	1,28%		-	-	1,34%	5,42%	8,68%	3,17%
ITAU HEDGE MULT FI	4.037.305,25	1,51%	ITAU	0,24%	1,72%		-	-	1,44%	5,00%	10,84%	3,32%
Benchmark:	CDI + 2% a.a.								1,01%	3,61%	7,47%	2,28%
<b>Investimento no Exterior</b>	<b>206.890,20</b>	<b>0,08%</b>							<b>1,02%</b>	<b>-0,74%</b>	<b>-4,26%</b>	<b>0,89%</b>
VOT ALLIANZGI EUR EQU GROWTH FI MULT IE	206.890,20	0,08%	VOTORANTIM	0,36%	4,28%		0,00%	0,00%	1,02%	-0,74%	-4,26%	0,89%
Benchmark:	MSCIW (BRL)								1,79%	-1,90%	2,39%	-0,04%
<b>Total:</b>	<b>267.342.507,45</b>	<b>100,00%</b>							<b>1,77%</b>	<b>4,22%</b>	<b>6,95%</b>	<b>3,03%</b>

Plano: RBSprev Consolidado

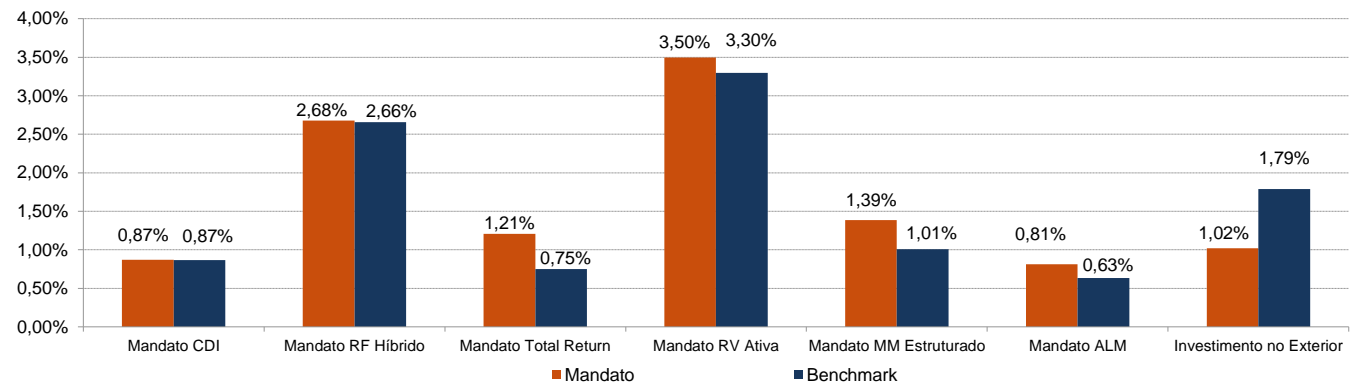
Data-base: 24/02/2017

## Alocação e Performance por Estratégia

### Composição por Mandato

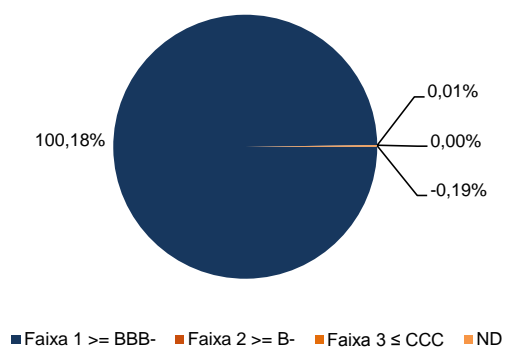


### Mandatos x Benchmarks - Performance Mensal Estimada



## Distribuição por Faixa de Risco de Crédito

Valor Investido (R\$) 56.447.947,51



### Liquidez - próximos vencimentos

