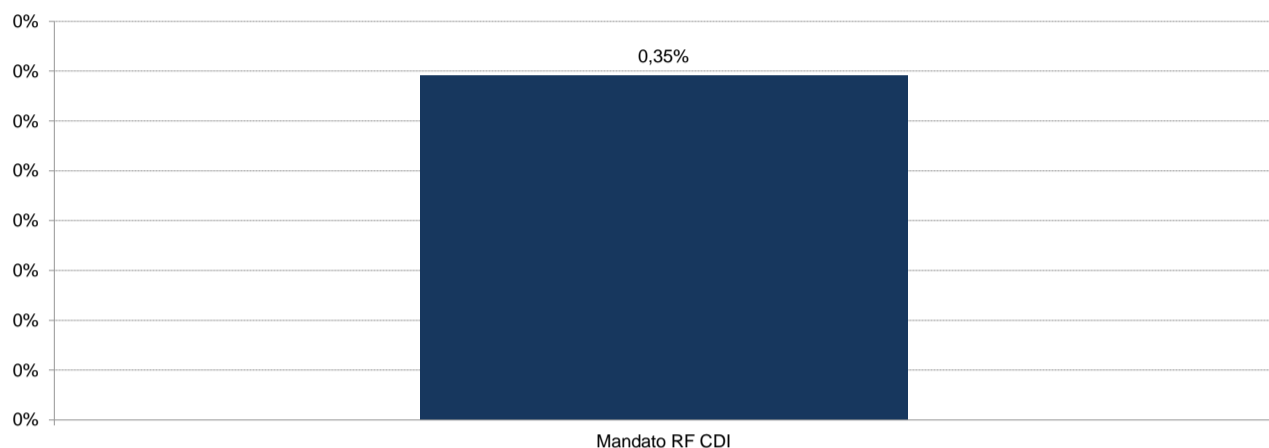


Plano: RBSprev PGA

Data-base: 31/03/2017

Veículo de Investimento	Alocação (R\$)		Gestor	% PL Fundo	Risco	Limite	Margem	Opções	Rentabilidade			
									1M	3M	6M	2017
<b>Mandato RF CDI</b>	<b>785.783,75</b>	<b>100%</b>			<b>0,00%</b>	<b>0,30%</b>			<b>1,06%</b>	<b>3,04%</b>	<b>6,40%</b>	<b>3,04%</b>
ITAU INSTITUCIONAL RF REF DI FI	785.783,75	100%	ITAU	0,06%	0,00%		0,00%	0,00%	1,06%	3,04%	6,39%	3,04%
Benchmark:	CDI								1,05%	3,03%	6,37%	3,03%
<b>Consolidado:</b>	<b>785.783,75</b>	<b>100,00%</b>							<b>1,06%</b>	<b>3,04%</b>	<b>6,40%</b>	<b>3,04%</b>

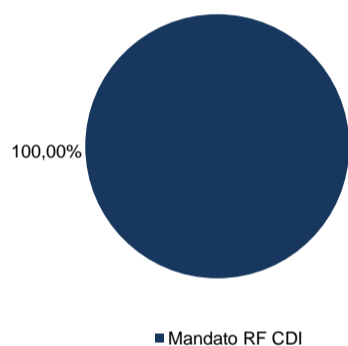
### Utilização dos Limites de Risco



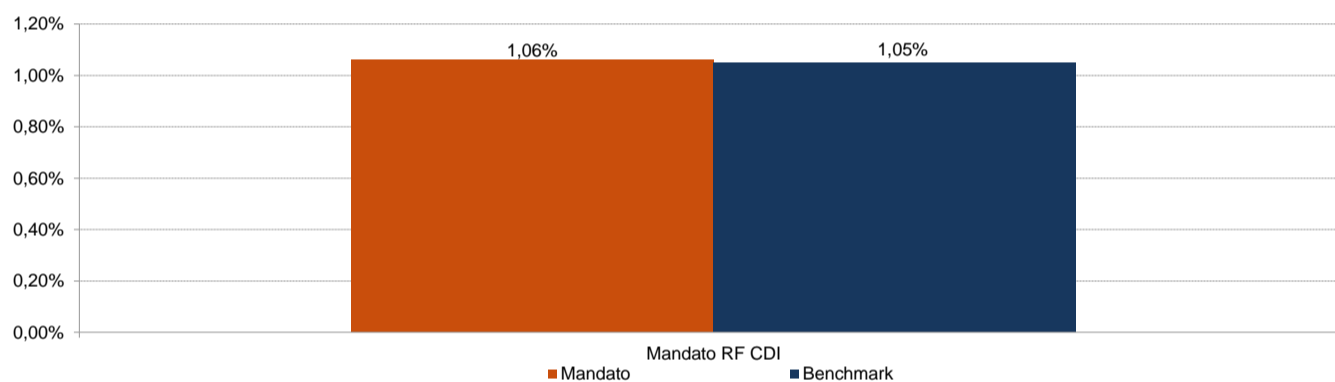
Benchmark:	Rentabilidade			
	1M	3M	6M	2017
CDI	1,05%	3,03%	6,37%	3,03%
IFMM	1,18%	4,66%	8,99%	4,66%
IMA-B	1,04%	6,89%	9,36%	6,89%
IMA-B 5	1,39%	4,09%	6,45%	4,09%
IMA-B 5+	0,88%	8,35%	10,88%	8,35%
IRF-M	1,50%	5,91%	9,53%	5,91%
IMA-C	1,06%	6,94%	4,69%	6,94%
IBOVESPA	-2,52%	7,90%	11,34%	7,90%
IBrX	-2,35%	8,14%	10,88%	8,14%
IBrX-50	-2,16%	7,78%	10,89%	7,78%
SMLL	-1,45%	16,10%	13,15%	16,10%
IGP-M	0,01%	0,74%	1,42%	0,74%
INPC	0,32%	0,98%	1,37%	0,98%
IPCA	0,25%	0,96%	1,71%	0,96%

### Alocação e Performance por Estratégia

Composição por Mandato

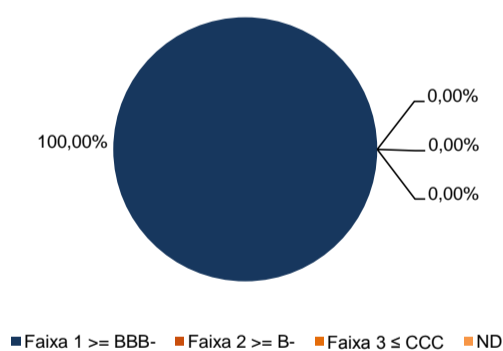


Mandatos x Benchmarks - Performance Mensal Estimada



### Distribuição por Faixa de Risco de Crédito

Valor Investido (R\$) 233.062,15



### Liquidez - próximos vencimentos

