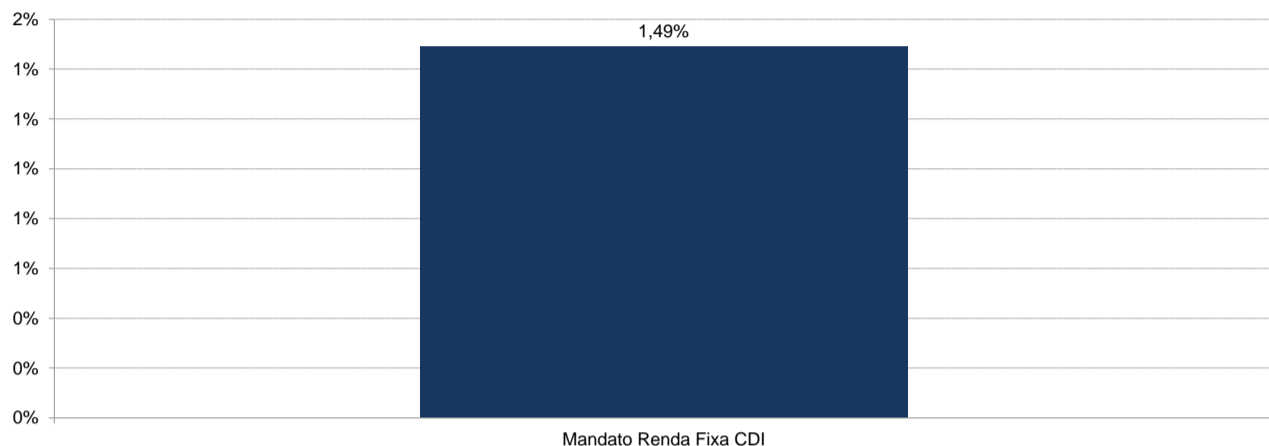


Plano: RBSprev Perfil Super Conservador

Data-base: 31/03/2017

Veículo de Investimento	Alocação (R\$)		Gestor	% PL Fundo	Risco	Limite	Margem	Opções	Rentabilidade			
									1M	3M	6M	2017
Mandato Renda Fixa CDI	7.832.648,96	100%			0,00%	0,30%			1,05%	3,05%	6,61%	3,05%
BRADESCO FI RF REF DI PREMIUM	7.832.649,00	100%	BRADESCO	0,10%	0,00%		0,14%	0,00%	1,05%	3,05%	6,61%	3,05%
Benchmark:	CDI								1,05%	3,03%	6,37%	3,03%
Consolidado:	7.832.648,96	100,00%							1,05%	3,05%	6,61%	3,05%

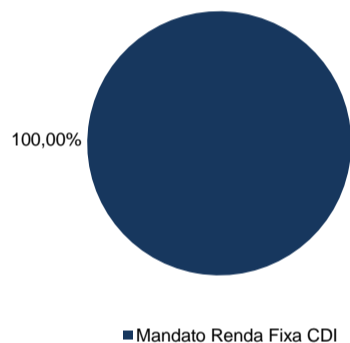
Utilização dos Limites de Risco



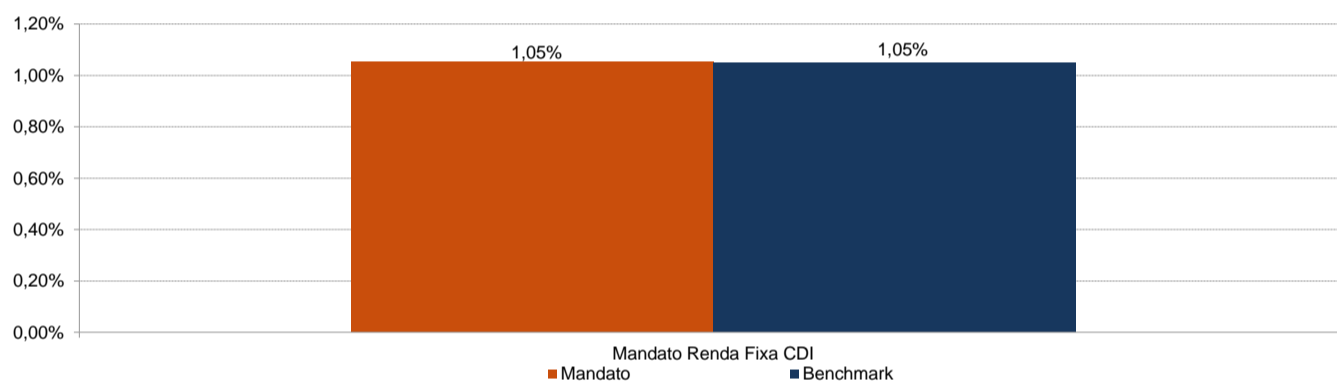
Benchmark:	Rentabilidade			
	1M	3M	6M	2017
CDI	1,05%	3,03%	6,37%	3,03%
IFMM	1,18%	4,66%	8,99%	4,66%
IMA-B	1,04%	6,89%	9,36%	6,89%
IMA-B 5	1,39%	4,09%	6,45%	4,09%
IMA-B 5+	0,88%	8,35%	10,88%	8,35%
IRF-M	1,50%	5,91%	9,53%	5,91%
IMA-C	1,06%	6,94%	4,69%	6,94%
IBOVESPA	-2,52%	7,90%	11,34%	7,90%
IBrX	-2,35%	8,14%	10,88%	8,14%
IBrX-50	-2,16%	7,78%	10,89%	7,78%
SMLL	-1,45%	16,10%	13,15%	16,10%
IGP-M	0,01%	0,74%	1,42%	0,74%
INPC	0,32%	0,98%	1,37%	0,98%
IPCA	0,25%	0,96%	1,71%	0,96%

Alocação e Performance por Estratégia

Composição por Mandato

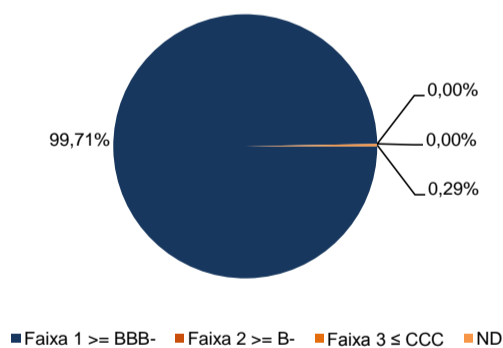


Mandatos x Benchmarks - Performance Mensal Estimada



Distribuição por Faixa de Risco de Crédito

Valor Investido (R\$) 1.348.558,32



Liquidez - próximos vencimentos

