

RBSPREV - RBSPREV PLANO CV

Data-base: 30/11/2017

O relatório Análise de Investimentos apresenta os principais pontos de acompanhamento mensal da carteira de investimentos, sob os aspectos de alocação, concentração e rentabilidade. Apresenta, também, algumas evoluções relevantes para o adequado entendimento do comportamento da carteira ao longo do tempo. As informações contidas nesse relatório foram extraídas dos relatórios de risco já produzidos pela ADITUS. A seguir, uma fotografia da alocação segregada por mandatos ou segmentos, de acordo com as especificações da Política de Investimentos.

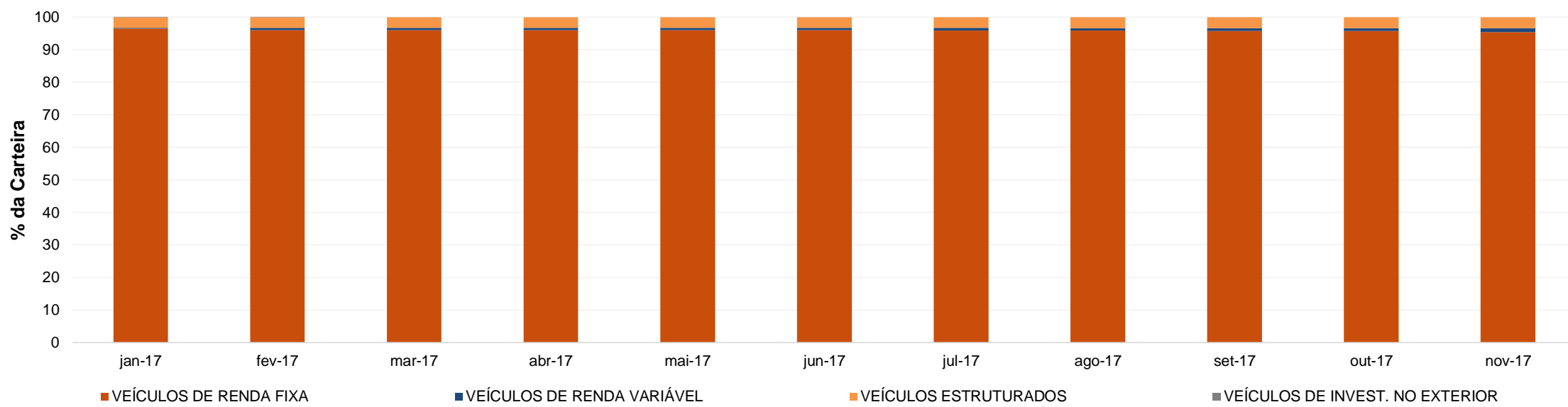
VEÍCULO DE INVESTIMENTO	ALOCAÇÃO (R\$)		GESTOR	% PL FUNDO	RISCO DE MERCADO	RENTABILIDADE*						
						1M	3M	6M	ANO	12M	24M	36M
Renda Fixa	260.324.445,96	95,43%			-	0,37%	1,65%	5,02%	10,36%	11,63%	-	-
Benchmark:	58% (IPCA + 6% a.a.) + 42% (70% CDI + 30% IMA-B)					0,25%	1,70%	4,15%	8,70%	9,96%	26,23%	44,35%
Total Return	144.514.065,63	52,98%			0,43%	0,50%	1,74%	5,02%	10,13%	11,33%	-	-
ITAPEMA FI MULT	79.824.251,31	29,26%	SUL AMERICA	100,00%	0,44%	0,58%	1,85%	5,88%	11,49%	12,83%	28,97%	45,29%
ATLANTIDA FI MULT	64.689.814,32	23,71%	ITAU	100,00%	0,11%	0,40%	1,60%	3,98%	8,55%	9,60%	24,31%	42,42%
Benchmark:	IPCA + 6% a.a.					0,74%	2,30%	4,05%	8,07%	8,95%	23,52%	44,59%
Renda Fixa Híbrido	103.203.489,30	37,83%			0,06%	0,15%	1,49%	5,06%	10,79%	12,17%	-	-
TORRES FI MULT	50.398.958,97	18,48%	ITAU	100,00%	0,13%	0,14%	1,48%	4,98%	10,03%	11,41%	28,07%	42,00%
LAGOINHA FI MULT	52.804.530,33	19,36%	SUL AMERICA	100,00%	0,06%	0,17%	1,50%	5,13%	11,56%	12,94%	28,45%	42,22%
Benchmark:	70% CDI + 30% IMA-B					0,17%	1,50%	4,92%	10,21%	12,04%	30,81%	44,81%
Renda Fixa CDI	658.539,68	0,24%			0,01%	0,57%	1,88%	4,42%	9,45%	10,66%	-	-
BRAM FI REF DI FEDERAL II	658.539,68	0,24%	BRADESCO	0,01%	0,01%	0,57%	1,88%	4,42%	9,45%	10,66%	26,05%	42,46%
Benchmark:	CDI					0,57%	1,87%	4,35%	9,36%	10,59%	26,12%	42,51%
CARTEIRA PRÓPRIA RF	6.347.915,64	2,33%			-	0,87%	2,35%	5,58%	10,32%	11,25%	-	-
RBSPREV PLANO CV CARTEIRA PROPRIA RF	6.347.915,64	2,33%		100,00%	-	0,87%	2,35%	5,58%	10,32%	11,25%	-	-
Benchmark:	CDI					0,57%	1,87%	4,35%	9,36%	10,59%	26,12%	42,51%
RF REFERENCIADO DI	2.874.904,32	1,05%			-	0,56%	1,84%	4,28%	9,31%	10,54%	-	-
ITAU INSTITUCIONAL RF REF DI FI	2.874.904,32	1,05%	ITAU	0,20%	0,00%	0,56%	1,84%	4,28%	9,31%	10,54%	26,14%	42,74%
Benchmark:	CDI					0,57%	1,87%	4,35%	9,36%	10,59%	26,12%	42,51%
RF CRÉDITO	2.725.531,39	1,00%			-	0,59%	1,90%	4,57%	9,79%	11,06%	-	-
FI VOT INSTITUCIONAL RF CRED PRIV	2.725.531,39	1,00%	VOTORANTIM	0,16%	0,00%	0,59%	1,90%	4,57%	9,79%	11,06%	27,32%	43,98%
Benchmark:	CDI					0,57%	1,87%	4,35%	9,36%	10,59%	26,12%	42,51%
Renda Variável	3.167.654,73	1,16%			-	-3,52%	0,38%	13,32%	16,09%	14,35%	-	-
Benchmark:	IBOVESPA + 3% a.a.					-2,92%	2,33%	16,47%	22,75%	19,73%	69,18%	43,80%
Renda Variável Ativa	3.167.654,73	1,16%			1,34%	-3,54%	0,36%	13,29%	19,77%	17,97%	-	-
ITAU RPI ACOES IBOVESPA ATIVO FICFI	3.167.654,73	1,16%	ITAU	0,56%	8,64%	-3,54%	0,36%	13,29%	19,77%	17,97%	51,83%	31,63%
Benchmark:	IBOVESPA + 3% a.a.					-2,92%	2,33%	16,47%	22,75%	19,73%	69,18%	43,80%
Estruturados	9.305.159,78	3,41%			-	0,15%	1,75%	5,87%	11,23%	12,99%	-	-
Benchmark:	CDI + 2% a.a.					0,73%	2,36%	5,38%	11,35%	12,79%	31,20%	51,19%
Multimercado Estruturado	9.305.159,78	3,41%			1,43%	0,15%	1,65%	5,77%	11,15%	12,91%	-	-
GARDE D ARTAGNAN FICFI MULT	5.040.315,28	1,85%	GARDE	0,15%	2,14%	0,16%	1,25%	6,32%	13,14%	15,61%	36,38%	67,77%
KINEA CHRONOS FI MULT	2.161.909,54	0,79%	KINEA	0,13%	0,71%	0,21%	2,26%	7,18%	12,81%	14,88%	41,98%	-
SUL AMERICA ENDURANCE FI MULT	2.102.934,97	0,77%	SUL AMERICA	0,64%	0,79%	0,09%	1,95%	5,57%	11,85%	13,12%	30,92%	47,74%
Benchmark:	CDI + 2% a.a.					0,73%	2,36%	5,38%	11,35%	12,79%	31,20%	51,19%
Total	272.792.189,71	100,00%			0,55%	0,32%	1,63%	5,09%	10,40%	11,67%	-	-
Benchmark:	IPCA + 4.33% a.a.					0,62%	1,90%	3,23%	6,52%	7,24%	19,68%	37,89%

* As rentabilidades dos fundos de investimentos apresentadas nesse relatórios foram obtidas através dos valores das cotas desses fundos, não refletindo, portanto, eventuais movimentações feitas pela EFPC.

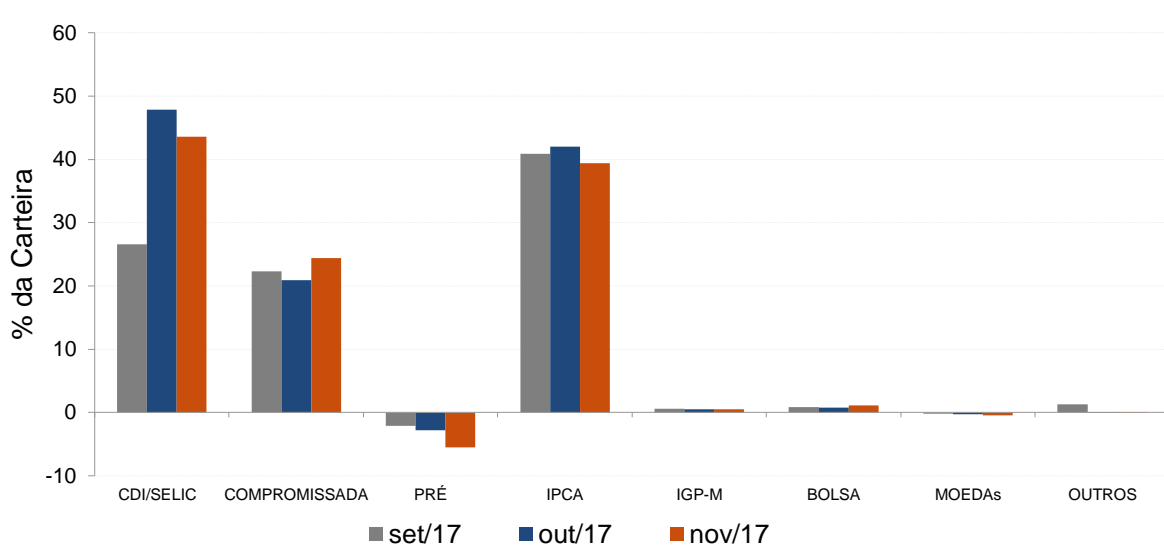
Distribuição da Carteira

O gráfico abaixo apresenta a evolução da carteira de acordo com os segmentos previstos na legislação vigente. A seguir, a exposição por fatores de risco mostra a carteira aberta e os principais fatores de risco que contribuem para a sua exposição ao mercado. A evolução da duration apresenta os principais fatores de risco ao longo do tempo.

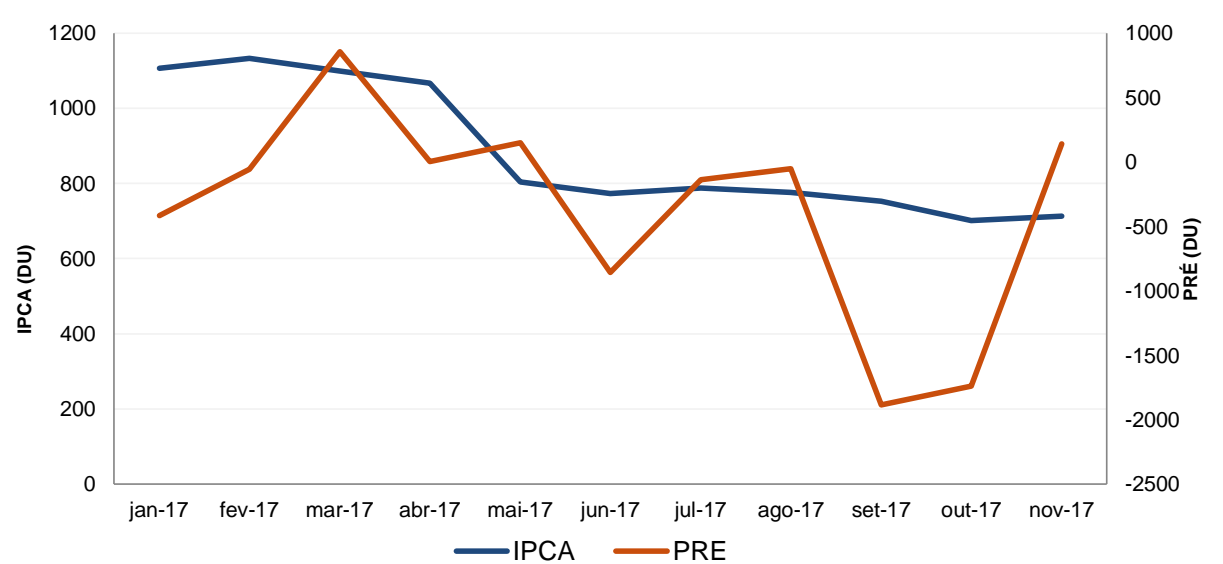
Evolução do Patrimônio Líquido



Exposição Por Fator de Risco (Ativos a Mercado)



Evolução da Duration



Análises de Renda Variável

Essa seção abrange análises sobre a carteira de Renda Variável. Todas as informações sobre concentração são relativas ao total da carteira de Renda Variável do plano.

Maiores Exposições

A análise de maiores exposições apresenta as ações com maior participação na carteira, o setor ao qual pertencem e a evolução da posição em relação ao mês anterior.

Nome	Setor	Atual*	%	Anterior*	%
BBDC4	Intermediários Financeiros	217,69	7,69	184,54	8,63
PETR4	Petróleo, Gás e Biocombustíveis	158,38	5,60	136,13	6,37
BVMF3	Serviços Financeiros Diversos	144,00	5,09	93,36	4,37
EQL3	Energia Elétrica	130,52	4,61	103,46	4,84
BBAS3	Intermediários Financeiros	95,79	3,39	112,78	5,28
LAME4	Comércio	86,76	3,07	88,37	4,13
ITSA4	Intermediários Financeiros	84,11	2,97	67,16	3,14
BRFS3	Alimentos Processados	82,21	2,91	103,17	4,83
CSMG3	Água e Saneamento	72,88	2,58	48,51	2,27
VALE3	Mineração	69,72	2,46	38,75	1,81

* em mil R\$

Liquidez da Carteira de Ações

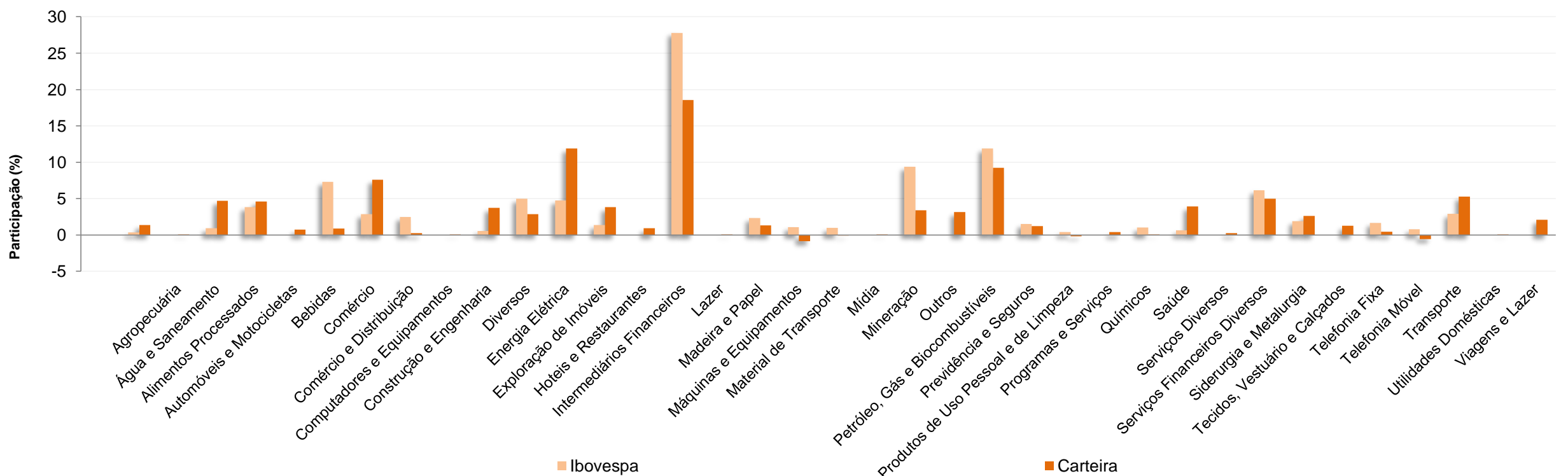
A análise de liquidez das ações apresenta as posições com menor liquidez da carteira, admitindo-se como parâmetro 20% do volume médio de negociação do último mês.

Nome	Valor*	%	% Free Float	Dias para Desmonte
GLO US	0,85	0,03	0,00	Sem Liquidez
BBDC4	217,69	7,69	0,00	1
PETR4	158,38	5,60	0,00	1
BVMF3	144,00	5,09	0,00	1
EQL3	130,52	4,61	0,00	1
BBAS3	95,79	3,39	0,00	1
LAME4	86,76	3,07	0,00	1
ITSA4	84,11	2,97	0,00	1
BRFS3	82,21	2,91	0,00	1
CSMG3	72,88	2,58	0,00	1

* em mil R\$

Concentração por setor

A concentração por setor segrega as ações da carteira em setores da Bovespa e compara os percentuais de alocação da carteira com os do benchmark de renda variável.



Análises de Contrapartes

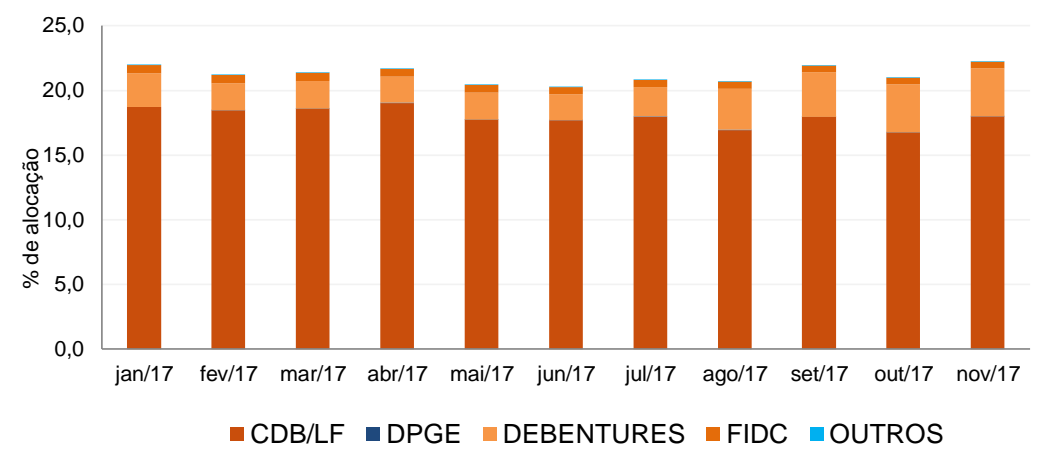
A tabela seguinte apresenta as 10 maiores contrapartes privadas da carteira, incluindo emissores de crédito privado e de ações e os respectivos ratings das principais agências classificadoras de risco de crédito. O gráfico de alocação mostra a evolução da exposição da carteira a crédito e a distribuição desses ativos, por tipo, ao longo do último ano.

Empresas Emissoras e Ratings de Longo Prazo

Nome	MtM*	%	Fitch	Moody's	S&P
BCO BRASIL SA	12.675,82	4,66	AA+ (bra)	Aa1.br	
BCO BRADESCO SA	9.517,14	3,50	AAA (bra)	Aa1.br	brAA-
ITAU UNIBANCO SA	9.436,54	3,47	AAA (bra)	Aa1.br	brAA-
BCO SANTANDER (BRASIL) SA	6.341,72	2,33		Aaa.br	brAA-
CAIXA ECONOMICA FEDERAL CEF	4.115,59	1,51	AA+ (bra)	Aa1.br	brAA-
BCO SAFRA SA	2.604,96	0,96		Aa1.br	brAA-
BCO VOTORANTIM SA	2.217,29	0,81		Aa3.br	brAA-
LOCALIZA RENT A CAR SA	1.705,08	0,63	AAA (bra)	Aa1.br	brAAA
B3 S.A.- BRASIL, BOLSA, BALCAO	1.675,99	0,62		Aaa.br	
PETROLEO BRASILEIRO SA PETROBRAS	1.616,22	0,59	AA+ (bra)	Aaa.br	brA+

* em mil R\$

Alocação Por Tipo de Crédito



Mudanças de Rating no Mês

A tabela seguinte apresenta os títulos de crédito privado que tiveram sua classificação alterada ao longo do último mês.

Títulos Privados	Valor (mil R\$)	Contraparte	Anterior	Atual	Agência	Venc.	Index.	Taxa	Veículo
Nenhuma mudança de rating encontrada.									

Aquisições de Ativos no Mês

As tabelas a seguir apresentam os títulos adquiridos no último mês. Esses dados são extraídos dos arquivos XMLs da carteira e dos fundos investidos.

Títulos Privados	Vencimento	Valor	Valor (% Cart.)	Indexador	Emissor	Data Compra	Tx de Compra	Rating	Agência	Veículo
BVMF11	01-dez-19	23	0,00%	CDI	B3 S.A.- BRASIL, BOLSA, BALCAO	22-nov-17	104,25%	Aaa.br	Moody's	ITAU INSTITUCIONAL RF REF DI FI
CDB CDI	04-out-18	294	0,00%	CDI	BCO PINE SA	28-nov-17	117,00%	Baa2.br	Moody's	FI VOT INSTITUCIONAL RF CRED PRIV
CDB CDI	04-out-18	52	0,00%	CDI	BCO PINE SA	28-nov-17	117,00%	Baa2.br	Moody's	FI VOT INSTITUCIONAL RF CRED PRIV
CDB CDI	05-nov-18	15.788	0,01%	CDI	BCO ESTADO PARA SA	08-nov-17	103,80%	A2.br	Moody's	FI VOT INSTITUCIONAL RF CRED PRIV
DPGE PRE	25-mai-18	6.326	0,00%	PRE	BCO A J RENNEN SA	17-nov-17	7,64%	Rating	Agência	FI VOT INSTITUCIONAL RF CRED PRIV
DPGE PRE	25-mai-18	3.164	0,00%	PRE	BCO A J RENNEN SA	16-nov-17	7,66%	Rating	Agência	FI VOT INSTITUCIONAL RF CRED PRIV
FLRY13	24-nov-22	10.452	0,00%	CDI	FLEURY SA	29-nov-17	0,49%	Aa2.br	Moody's	ITAU INSTITUCIONAL RF REF DI FI
LF CDI	22-nov-19	6.299	0,00%	CDI	AGUAS GUARIROBA SA	22-nov-17	104,50%	AA (bra)	Fitch	FI VOT INSTITUCIONAL RF CRED PRIV
LF CDI	25-nov-19	6.295	0,00%	CDI	BCO TRIANGULO SA	24-nov-17	108,50%	A (bra)	Fitch	FI VOT INSTITUCIONAL RF CRED PRIV
LF CDI	17-fev-20	902.601	0,33%	CDI	BCO SANTANDER (BRASIL) SA	16-nov-17	102,00%	brAA-	S&P	TORRES FI MULT
LF CDI	17-fev-20	12.773	0,00%	CDI	BCO SANTANDER (BRASIL) SA	16-nov-17	102,00%	brAA-	S&P	ITAU INSTITUCIONAL RF REF DI FI
LF CDI	19-mar-20	902.601	0,33%	CDI	BCO SANTANDER (BRASIL) SA	16-nov-17	102,00%	brAA-	S&P	TORRES FI MULT
LF CDI	19-mar-20	13.381	0,00%	CDI	BCO SANTANDER (BRASIL) SA	16-nov-17	102,00%	brAA-	S&P	ITAU INSTITUCIONAL RF REF DI FI
LF CDI	23-mar-20	601.040	0,22%	CDI	BCO BRADESCO SA	22-nov-17	102,00%	brAA-	S&P	TORRES FI MULT
LF CDI	23-mar-20	11.543	0,00%	CDI	BCO BRADESCO SA	22-nov-17	102,00%	brAA-	S&P	ITAU INSTITUCIONAL RF REF DI FI
LF CDI	20-abr-20	902.601	0,33%	CDI	BCO SANTANDER (BRASIL) SA	16-nov-17	102,00%	brAA-	S&P	TORRES FI MULT
LF CDI	20-abr-20	12.773	0,00%	CDI	BCO SANTANDER (BRASIL) SA	16-nov-17	102,00%	brAA-	S&P	ITAU INSTITUCIONAL RF REF DI FI
LF CDI	22-jun-20	601.042	0,22%	CDI	BCO BRADESCO SA	22-nov-17	102,25%	brAA-	S&P	TORRES FI MULT
LF CDI	22-jun-20	10.935	0,00%	CDI	BCO BRADESCO SA	22-nov-17	102,25%	brAA-	S&P	ITAU INSTITUCIONAL RF REF DI FI
LF CDI	17-ago-23	21.931	0,01%	CDI	BCO VOTORANTIM SA	22-nov-17	1,30%	Aa3.br	Moody's	FI VOT INSTITUCIONAL RF CRED PRIV

Títulos Públicos	Vencimento	Valor	Valor (% Cart.)	Indexador		Data Compra	Tx de Compra	Tx Ind. Anbima	Veículo
LFT 2018-03-01	01-mar-18	877.190	0,32%	Selic		21-nov-17	0,00%	0,00%	ATLANTIDA FI MULT
LFT 2018-03-01	01-mar-18	27.701	0,01%	Selic		22-nov-17	0,00%	0,00%	TORRES FI MULT
LFT 2018-03-01	01-mar-18	17.246	0,01%	Selic		24-nov-17	0,00%	0,00%	BRAM FI REF DI FEDERAL II
LFT 2018-03-01	01-mar-18	3.919	0,00%	Selic		17-nov-17	0,00%	0,00%	BRAM FI REF DI FEDERAL II
LFT 2018-03-01	01-mar-18	2.744	0,00%	Selic		27-nov-17	0,00%	0,00%	BRAM FI REF DI FEDERAL II
LFT 2018-03-01	01-mar-18	2.352	0,00%	Selic		16-nov-17	0,00%	0,00%	BRAM FI REF DI FEDERAL II
LFT 2018-03-01	01-mar-18	941	0,00%	Selic		17-nov-17	0,00%	0,00%	BRAM FI REF DI FEDERAL II
LFT 2018-03-01	01-mar-18	784	0,00%	Selic		08-nov-17	0,00%	0,00%	BRAM FI REF DI FEDERAL II
LFT 2018-03-01	01-mar-18	510	0,00%	Selic		21-nov-17	0,00%	0,00%	BRAM FI REF DI FEDERAL II
LFT 2018-03-01	01-mar-18	13	0,00%	Selic		08-nov-17	0,00%	0,00%	BRAM FI REF DI FEDERAL II
LFT 2018-03-01	01-mar-18	13	0,00%	Selic		20-nov-17	0,00%	0,00%	BRAM FI REF DI FEDERAL II
LFT 2018-03-01	01-mar-18	12	0,00%	Selic		14-nov-17	0,00%	0,00%	BRAM FI REF DI FEDERAL II
LFT 2018-03-01	01-mar-18	10	0,00%	Selic		08-nov-17	0,00%	0,00%	BRAM FI REF DI FEDERAL II
LFT 2018-03-01	01-mar-18	10	0,00%	Selic		10-nov-17	0,00%	0,00%	BRAM FI REF DI FEDERAL II
LFT 2018-03-01	01-mar-18	9	0,00%	Selic		27-nov-17	0,00%	0,00%	BRAM FI REF DI FEDERAL II
LFT 2018-03-01	01-mar-18	8	0,00%	Selic		24-nov-17	0,00%	0,00%	BRAM FI REF DI FEDERAL II
LFT 2018-03-01	01-mar-18	7	0,00%	Selic		22-nov-17	0,00%	0,00%	BRAM FI REF DI FEDERAL II
LFT 2018-03-01	01-mar-18	7	0,00%	Selic		27-nov-17	0,00%	0,00%	BRAM FI REF DI FEDERAL II
LFT 2018-03-01	01-mar-18	6	0,00%	Selic		08-nov-17	0,00%	0,00%	BRAM FI REF DI FEDERAL II
LFT 2018-03-01	01-mar-18	6	0,00%	Selic		20-nov-17	0,00%	0,00%	BRAM FI REF DI FEDERAL II
LFT 2018-03-01	01-mar-18	5	0,00%	Selic		09-nov-17	0,00%	0,00%	BRAM FI REF DI FEDERAL II
LFT 2018-03-01	01-mar-18	5	0,00%	Selic		16-nov-17	0,00%	0,00%	BRAM FI REF DI FEDERAL II
LFT 2018-03-01	01-mar-18	5	0,00%	Selic		30-nov-17	0,00%	0,00%	BRAM FI REF DI FEDERAL II
LFT 2018-03-01	01-mar-18	4	0,00%	Selic		22-nov-17	0,00%	0,00%	BRAM FI REF DI FEDERAL II
LFT 2018-03-01	01-mar-18	4	0,00%	Selic		27-nov-17	0,00%	0,00%	BRAM FI REF DI FEDERAL II
LFT 2018-03-01	01-mar-18	4	0,00%	Selic		29-nov-17	0,00%	0,00%	BRAM FI REF DI FEDERAL II
LFT 2018-03-01	01-mar-18	3	0,00%	Selic		28-nov-17	0,00%	0,00%	BRAM FI REF DI FEDERAL II
LFT 2018-03-01	01-mar-18	3	0,00%	Selic		28-nov-17	0,00%	0,00%	BRAM FI REF DI FEDERAL II
LFT 2018-03-01	01-mar-18	2	0,00%	Selic		10-nov-17	0,00%	0,00%	BRAM FI REF DI FEDERAL II
LFT 2018-03-01	01-mar-18	2	0,00%	Selic		13-nov-17	0,00%	0,00%	BRAM FI REF DI FEDERAL II
LFT 2018-03-01	01-mar-18	2	0,00%	Selic		14-nov-17	0,00%	0,00%	BRAM FI REF DI FEDERAL II
LFT 2018-03-01	01-mar-18	2	0,00%	Selic		16-nov-17	0,00%	0,00%	BRAM FI REF DI FEDERAL II
LFT 2018-03-01	01-mar-18	2	0,00%	Selic		17-nov-17	0,00%	0,00%	BRAM FI REF DI FEDERAL II
LFT 2018-03-01	01-mar-18	2	0,00%	Selic		22-nov-17	0,00%	0,00%	BRAM FI REF DI FEDERAL II
LFT 2018-03-01	01-mar-18	2	0,00%	Selic		27-nov-17	0,00%	0,00%	BRAM FI REF DI FEDERAL II
LFT 2018-03-01	01-mar-18	2	0,00%	Selic		27-nov-17	0,00%	0,00%	BRAM FI REF DI FEDERAL II
LFT 2018-03-01	01-mar-18	2	0,00%	Selic		28-nov-17	0,00%	0,00%	BRAM FI REF DI FEDERAL II
LFT 2018-03-01	01-mar-18	2	0,00%	Selic		28-nov-17	0,00%	0,00%	BRAM FI REF DI FEDERAL II
LFT 2018-03-01	01-mar-18	2	0,00%	Selic		09-nov-17	0,00%	0,00%	BRAM FI REF DI FEDERAL II
LFT 2018-03-01	01-mar-18	2	0,00%	Selic		10-nov-17	0,00%	0,00%	BRAM FI REF DI FEDERAL II
LFT 2018-03-01	01-mar-18	2	0,00%	Selic		14-nov-17	0,00%	0,00%	BRAM FI REF DI FEDERAL II
LFT 2018-03-01	01-mar-18	2	0,00%	Selic		16-nov-17	0,00%	0,00%	BRAM FI REF DI FEDERAL II
LFT 2018-03-01	01-mar-18	2	0,00%	Selic		20-nov-17	0,00%	0,00%	BRAM FI REF DI FEDERAL II
LFT 2018-03-01	01-mar-18	2	0,00%	Selic		21-nov-17	0,00%	0,00%	BRAM FI REF DI FEDERAL II
LFT 2018-03-01	01-mar-18	2	0,00%	Selic		22-nov-17	0,00%	0,00%	BRAM FI REF DI FEDERAL II
LFT 2018-03-01	01-mar-18	2	0,00%	Selic		22-nov-17	0,00%	0,00%	BRAM FI REF DI FEDERAL II
LFT 2018-03-01	01-mar-18	2	0,00%	Selic		24-nov-17	0,00%	0,00%	BRAM FI REF DI FEDERAL II
LFT 2018-03-01	01-mar-18	2	0,00%	Selic		24-nov-17	0,00%	0,00%	BRAM FI REF DI FEDERAL II
LFT 2018-03-01	01-mar-18	2	0,00%	Selic		28-nov-17	0,00%	0,00%	BRAM FI REF DI FEDERAL II
LFT 2018-03-01	01-mar-18	2	0,00%	Selic		28-nov-17	0,00%	0,00%	BRAM FI REF DI FEDERAL II
LFT 2018-03-01	01-mar-18	2	0,00%	Selic		29-nov-17	0,00%	0,00%	BRAM FI REF DI FEDERAL II
LFT 2018-03-01	01-mar-18	2	0,00%	Selic		29-nov-17	0,00%	0,00%	BRAM FI REF DI FEDERAL II
LFT 2018-03-01	01-mar-18	2	0,00%	Selic		30-nov-17	0,00%	0,00%	BRAM FI REF DI FEDERAL II
LFT 2018-03-01	01-mar-18	1	0,00%	Selic		09-nov-17	0,00%	0,00%	BRAM FI REF DI FEDERAL II
LFT 2018-03-01	01-mar-18	1	0,00%	Selic		10-nov-17	0,00%	0,00%	BRAM FI REF DI FEDERAL II
LFT 2018-03-01	01-mar-18	1	0,00%	Selic		10-nov-17	0,00%	0,00%	BRAM FI REF DI FEDERAL II
LFT 2018-03-01	01-mar-18	1	0,00%	Selic		14-nov-17	0,00%	0,00%	BRAM FI REF DI FEDERAL II
LFT 2018-03-01	01-mar-18	1	0,00%	Selic		16-nov-17	0,00%	0,00%	BRAM FI REF DI FEDERAL II

Títulos Públicos	Vencimento	Valor	Valor (% Cart.)	Indexador	Data Compra	Tx de Compra	Tx Ind. Anbima	Veículo
LFT 2018-03-01	01-mar-18	1	0,00%	Selic	16-nov-17	0,00%	0,00%	BRAM FI REF DI FEDERAL II
LFT 2018-03-01	01-mar-18	1	0,00%	Selic	22-nov-17	0,00%	0,00%	BRAM FI REF DI FEDERAL II
LFT 2018-03-01	01-mar-18	1	0,00%	Selic	22-nov-17	0,00%	0,00%	BRAM FI REF DI FEDERAL II
LFT 2018-03-01	01-mar-18	1	0,00%	Selic	24-nov-17	0,00%	0,00%	BRAM FI REF DI FEDERAL II
LFT 2018-03-01	01-mar-18	1	0,00%	Selic	24-nov-17	0,00%	0,00%	BRAM FI REF DI FEDERAL II
LFT 2018-03-01	01-mar-18	1	0,00%	Selic	27-nov-17	0,00%	0,00%	BRAM FI REF DI FEDERAL II
LFT 2018-03-01	01-mar-18	1	0,00%	Selic	28-nov-17	0,00%	0,00%	BRAM FI REF DI FEDERAL II
LFT 2018-03-01	01-mar-18	1	0,00%	Selic	29-nov-17	0,00%	0,00%	BRAM FI REF DI FEDERAL II
LFT 2018-03-01	01-mar-18	1	0,00%	Selic	30-nov-17	0,00%	0,00%	BRAM FI REF DI FEDERAL II
LFT 2018-03-01	01-mar-18	1	0,00%	Selic	30-nov-17	0,00%	0,00%	BRAM FI REF DI FEDERAL II
LFT 2018-03-01	01-mar-18	1	0,00%	Selic	30-nov-17	0,00%	0,00%	BRAM FI REF DI FEDERAL II
LFT 2018-03-01	01-mar-18	1	0,00%	Selic	30-nov-17	0,00%	0,00%	BRAM FI REF DI FEDERAL II
LFT 2018-03-01	01-mar-18	1	0,00%	Selic	30-nov-17	0,00%	0,00%	BRAM FI REF DI FEDERAL II
LFT 2018-09-01	01-set-18	19.597	0,01%	Selic	29-nov-17	0,00%	0,00%	BRAM FI REF DI FEDERAL II
LFT 2018-09-01	01-set-18	4.507	0,00%	Selic	22-nov-17	0,00%	0,00%	BRAM FI REF DI FEDERAL II
LFT 2018-09-01	01-set-18	2.822	0,00%	Selic	24-nov-17	0,00%	0,00%	BRAM FI REF DI FEDERAL II
LFT 2018-09-01	01-set-18	2.744	0,00%	Selic	07-nov-17	0,00%	0,00%	BRAM FI REF DI FEDERAL II
LFT 2019-03-01	01-mar-19	3.135	0,00%	Selic	30-nov-17	0,00%	0,00%	BRAM FI REF DI FEDERAL II
LFT 2020-03-01	01-mar-20	274	0,00%	Selic	23-nov-17	0,00%	0,00%	BRAM FI REF DI FEDERAL II
LFT 2021-03-01	01-mar-21	7.838	0,00%	Selic	27-nov-17	0,00%	0,00%	BRAM FI REF DI FEDERAL II
LFT 2023-09-01	01-set-23	28.921	0,01%	Selic	03-nov-17	0,00%	0,00%	BRAM FI REF DI FEDERAL II
NTN-B 2022-08-15	15-ago-22	319.998	0,12%	IPCA	01-nov-17	4,56%	4,66%	ATLANTIDA FI MULT
NTN-B 2022-08-15	15-ago-22	96.969	0,04%	IPCA	03-nov-17	4,59%	4,74%	ATLANTIDA FI MULT
NTN-B 2022-08-15	15-ago-22	93.737	0,03%	IPCA	03-nov-17	4,61%	4,74%	ATLANTIDA FI MULT
NTN-B 2022-08-15	15-ago-22	64.646	0,02%	IPCA	03-nov-17	4,60%	4,74%	ATLANTIDA FI MULT
NTN-B 2022-08-15	15-ago-22	64.646	0,02%	IPCA	03-nov-17	4,62%	4,74%	ATLANTIDA FI MULT
NTN-B 2022-08-15	15-ago-22	19.394	0,01%	IPCA	07-nov-17	4,69%	4,69%	ATLANTIDA FI MULT
NTN-B 2022-08-15	15-ago-22	16.162	0,01%	IPCA	01-nov-17	4,57%	4,66%	ATLANTIDA FI MULT
NTN-B 2022-08-15	15-ago-22	12.929	0,00%	IPCA	16-nov-17	4,78%	4,74%	ATLANTIDA FI MULT