



ADITUS

RBSPREV – ABRIL/18

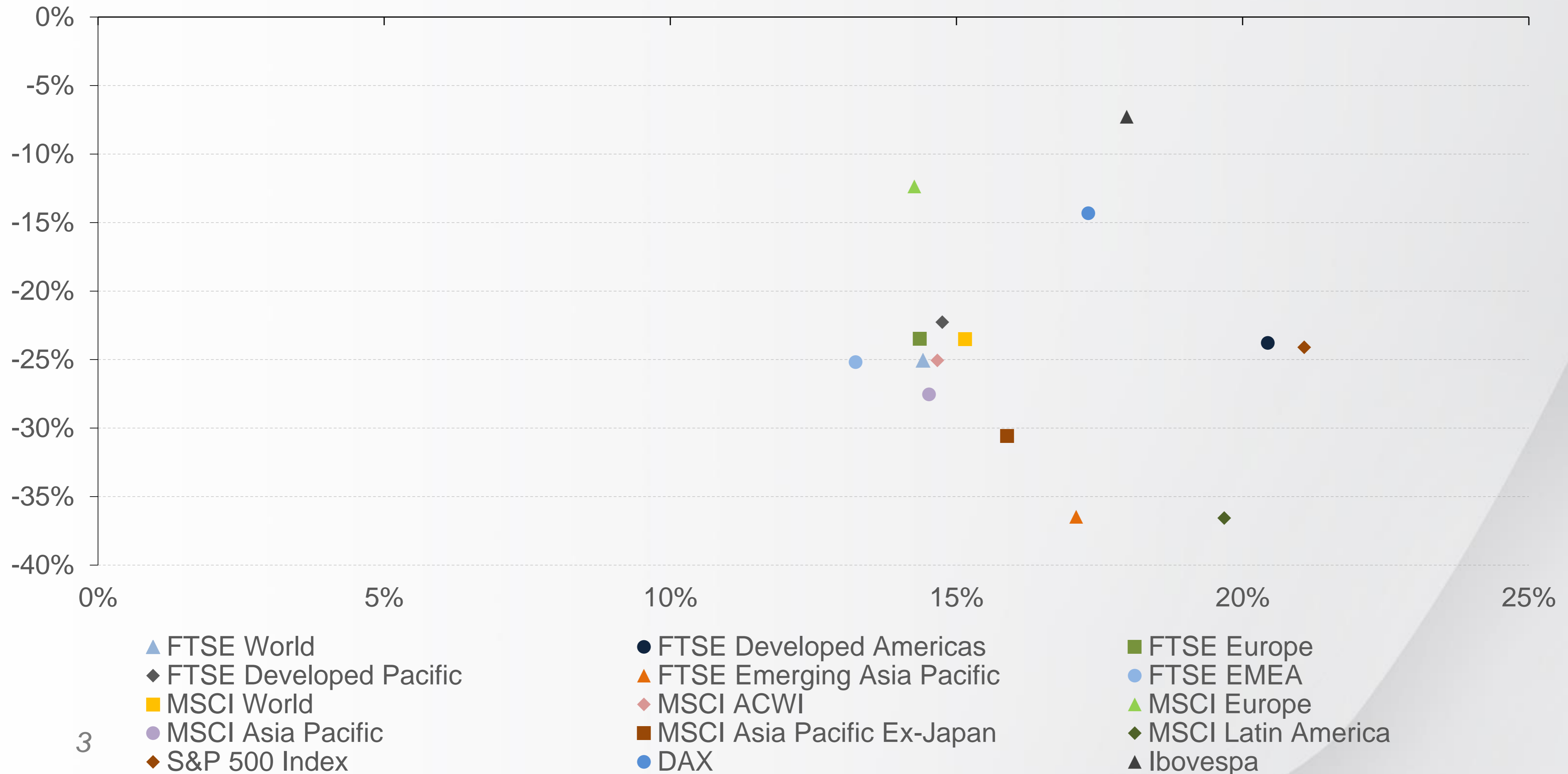


ADITUS

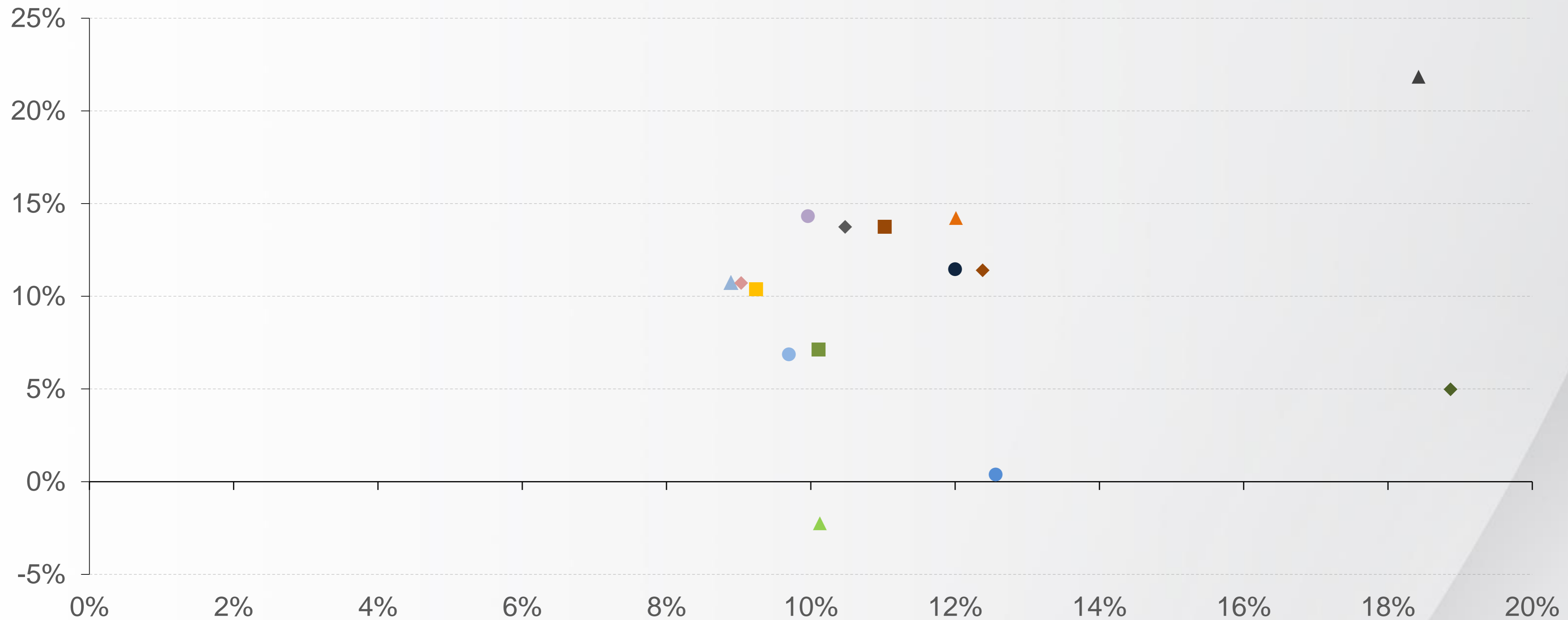
PARTE 1

ATUALIZAÇÃO DE MERCADO

AÇÕES – 3 MESES (MOEDA ORIGINAL)



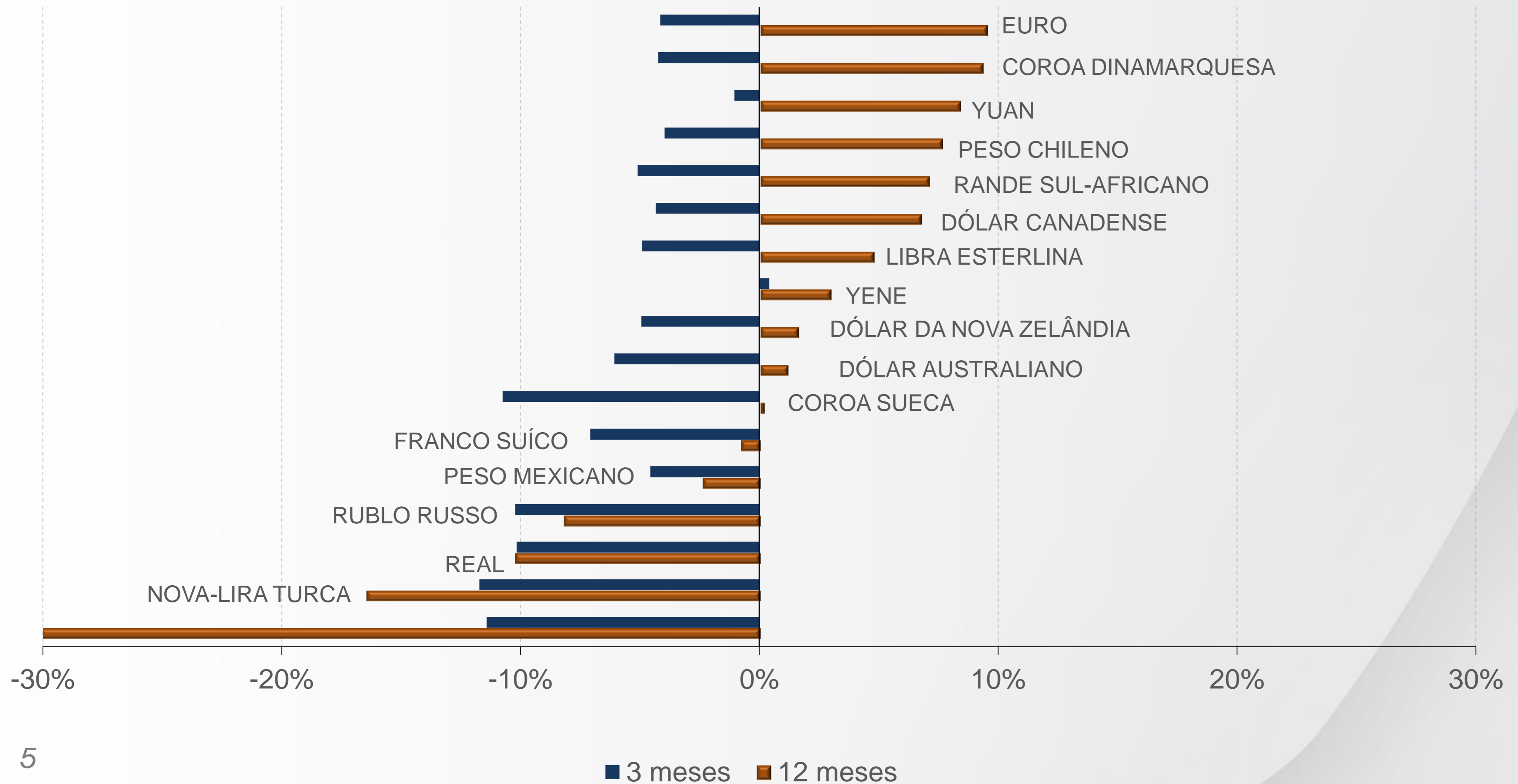
AÇÕES – 1 ANO (MOEDA ORIGINAL)



- ▲ FTSE World
- ◆ FTSE Developed Pacific
- MSCI World
- MSCI Asia Pacific
- ◆ S&P 500 Index
- FTSE Developed Americas
- ▲ FTSE Emerging Asia Pacific
- FTSE Europe
- FTSE EMEA
- ▲ MSCI ACWI
- MSCI Asia Pacific Ex-Japan
- DAX
- ▲ MSCI Europe
- ◆ MSCI Latin America
- ▲ Ibovespa

4

MOEDAS VS DÓLAR



ADITUS



IPCA – GRUPOS DE PRODUTOS

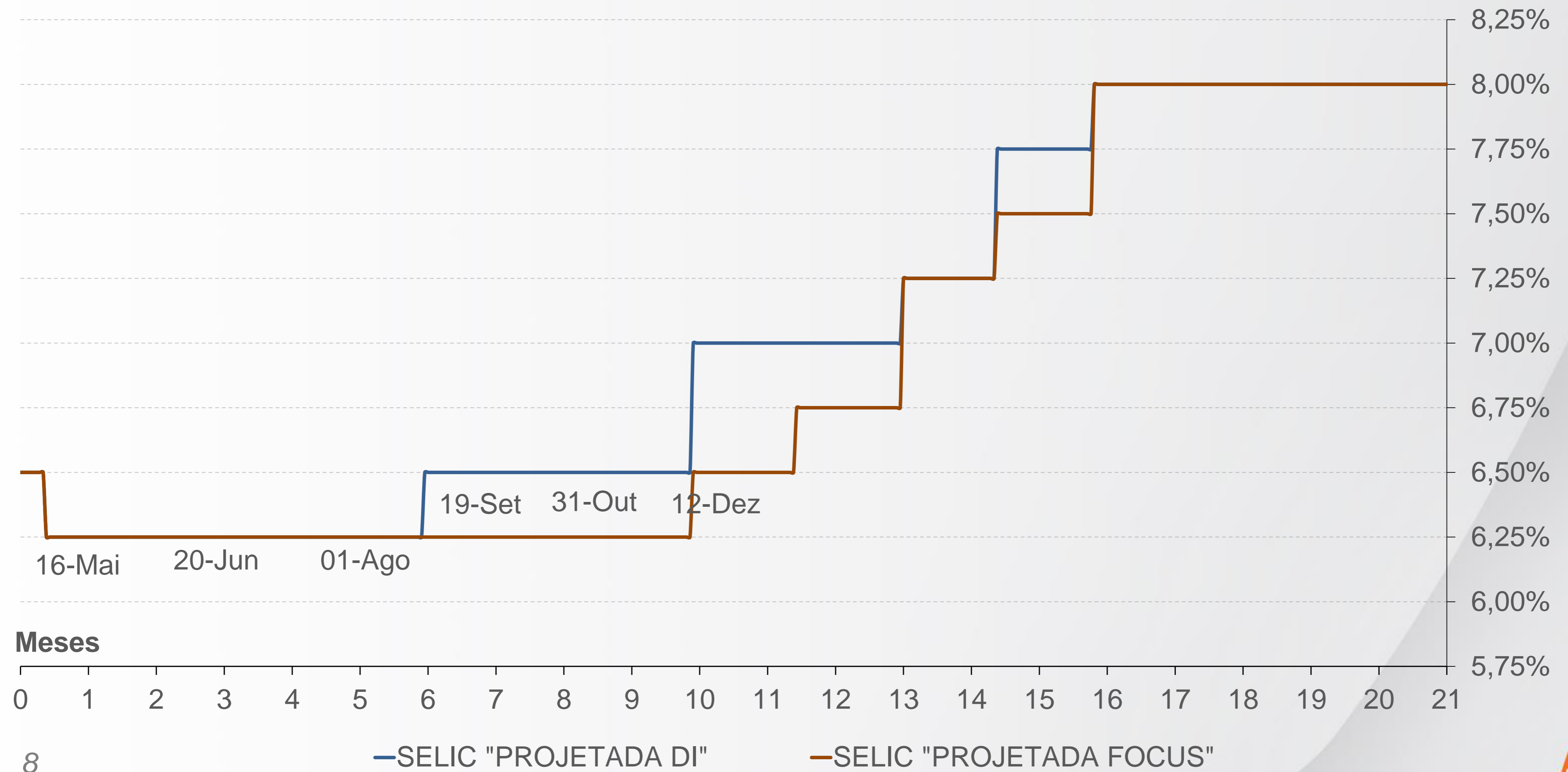
Grupo	Peso %	Variação %				Contribuição %
		36 Meses ¹	24 Meses ¹	12 Meses	3/2018	
Alimentação e Bebidas	24,53	5,04	1,16	-1,63	0,07	0,02
Habitação	15,53	5,66	4,31	4,15	0,19	0,03
Artigos de Residência	3,97	2,16	-0,02	-1,04	0,08	0,00
Vestuário	5,84	3,52	2,33	2,45	0,33	0,02
Transportes	18,51	5,12	3,67	5,60	-0,25	-0,05
Saúde e Cuidados pessoais	12,07	8,79	8,08	5,87	0,48	0,06
Despesas pessoais	10,93	6,41	5,07	3,51	0,05	0,01
Educação	4,99	7,51	6,71	5,13	0,28	0,01
Comunicação	3,63	2,00	1,82	0,92	-0,33	-0,01
IPCA Total	100,00	5,51	3,62	2,68	0,09	0,09

¹ Anualizado

EXPECTATIVA IPCA – RELATÓRIO FOCUS



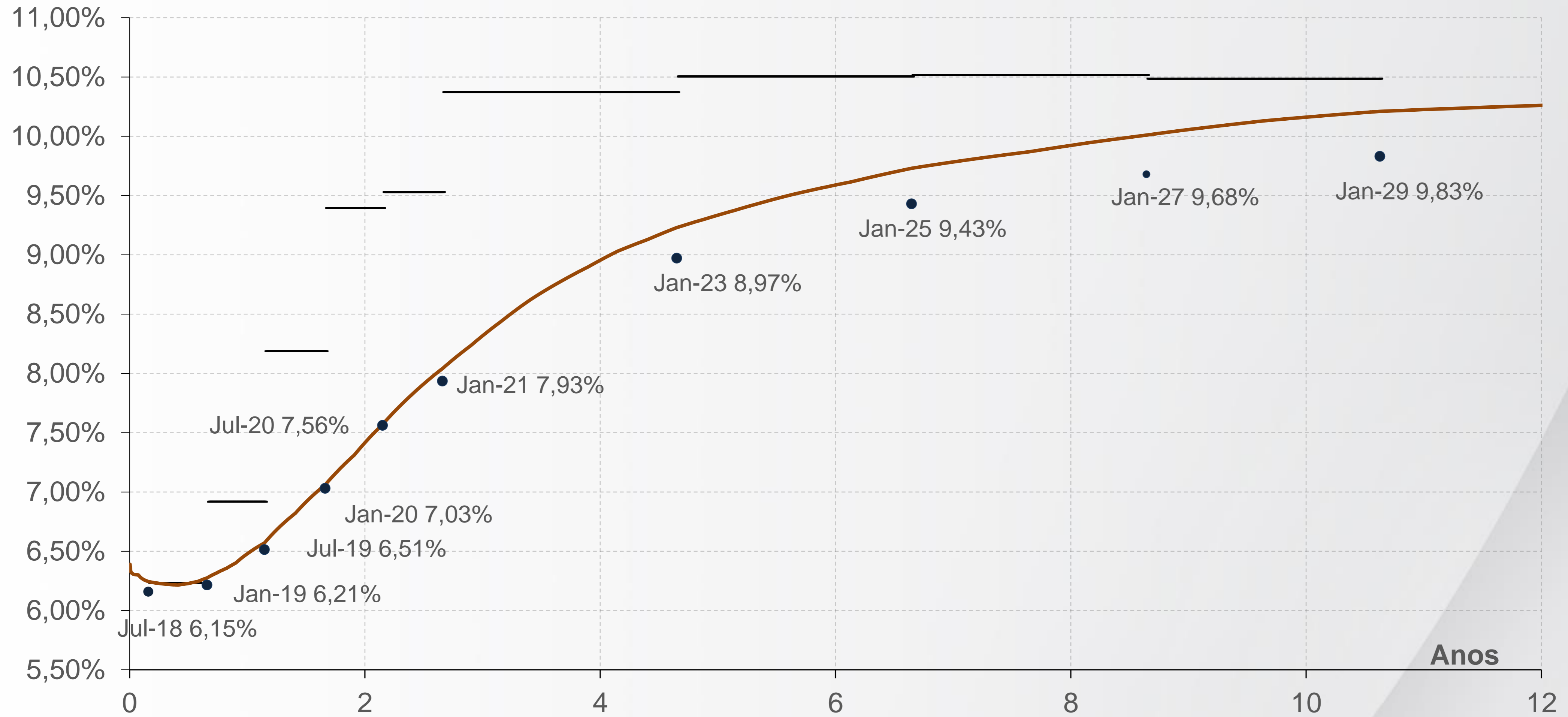
PROJEÇÃO SELIC – MERCADO X FOCUS



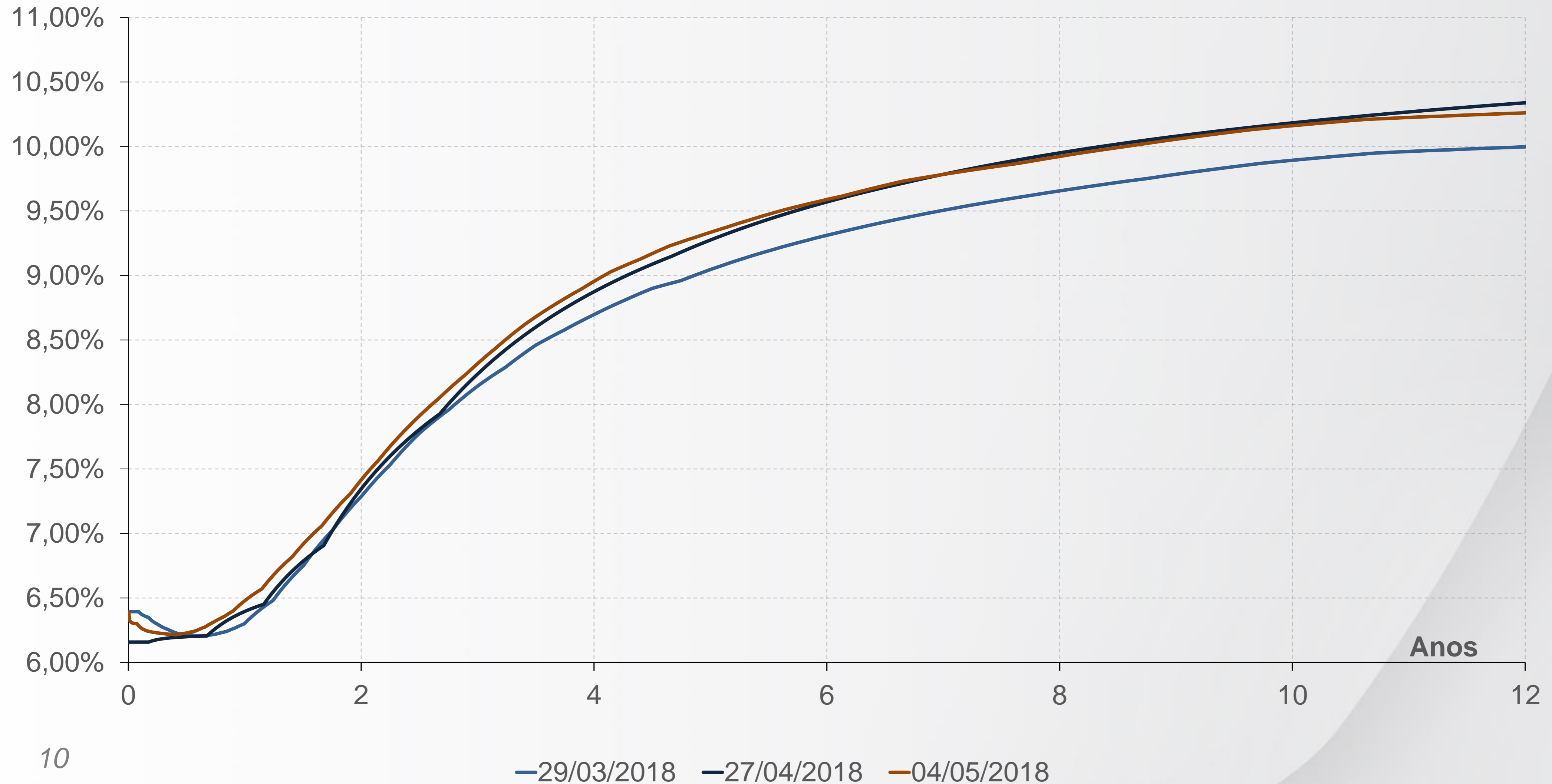
ADITUS



YIELD PRÉ



YIELD PRÉ (BOOTSTRAPPED CURVE)



ADITUS



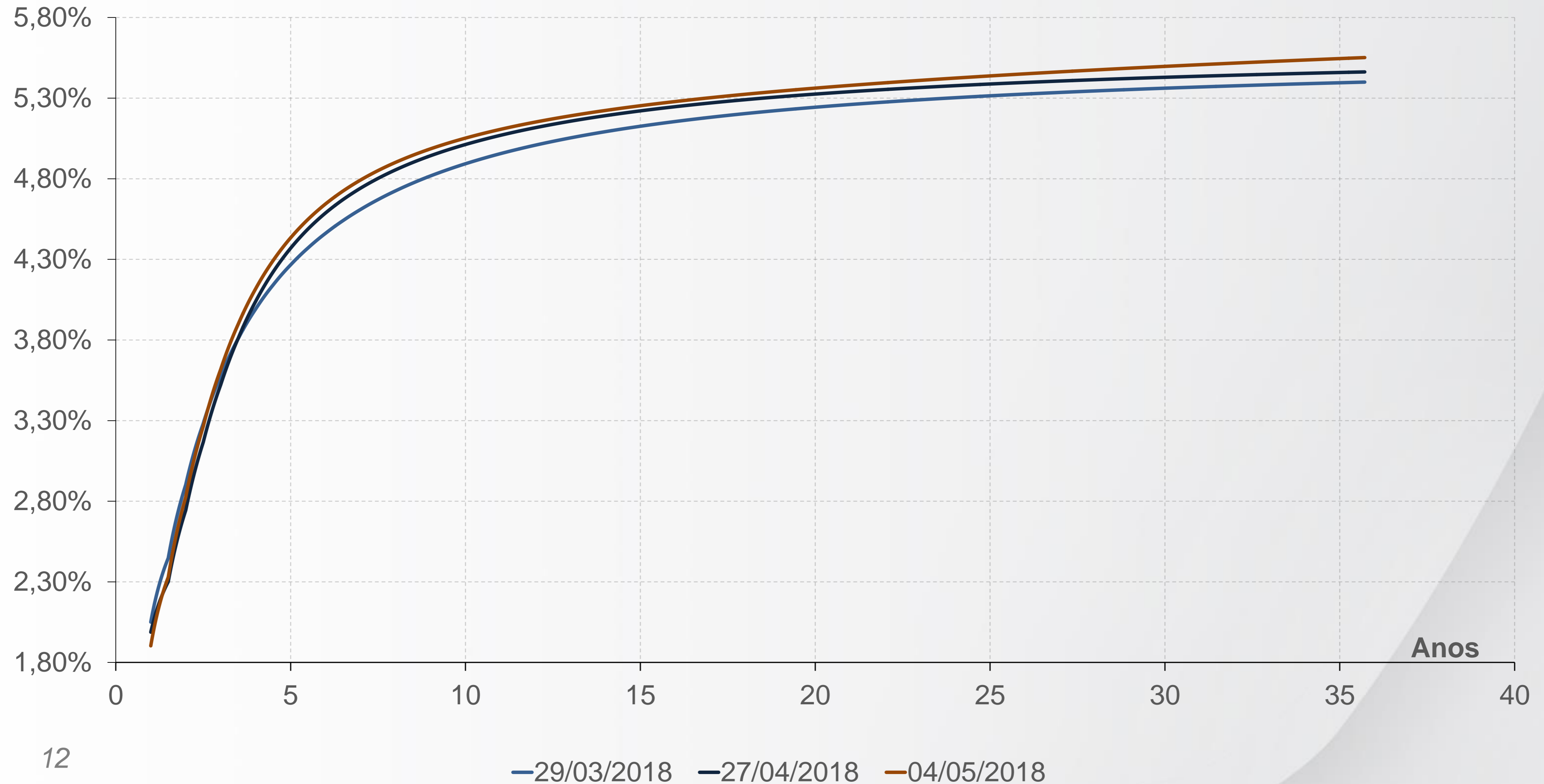
INFLAÇÃO IMPLÍCITA



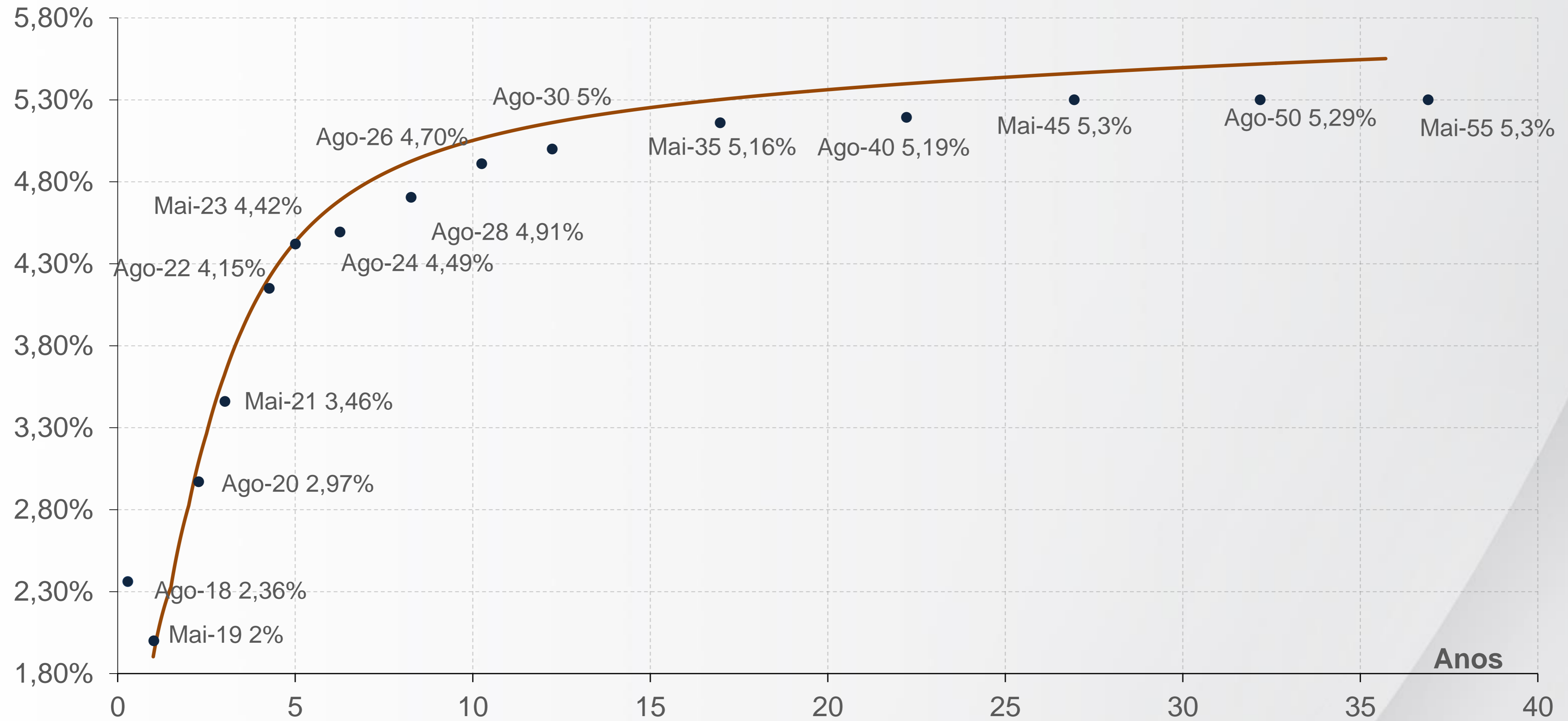
ADITUS



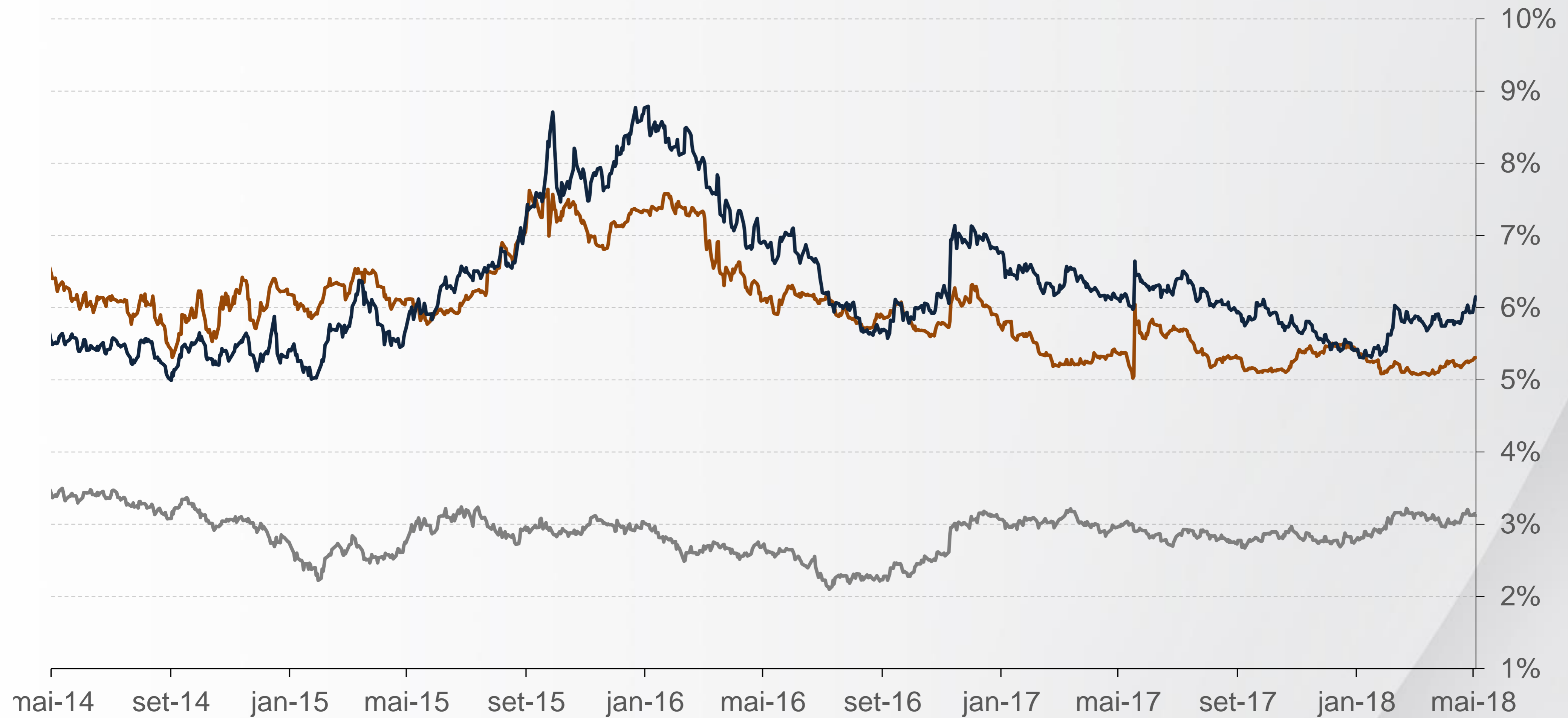
YIELD IPCA (BOOTSTRAPPED CURVE)



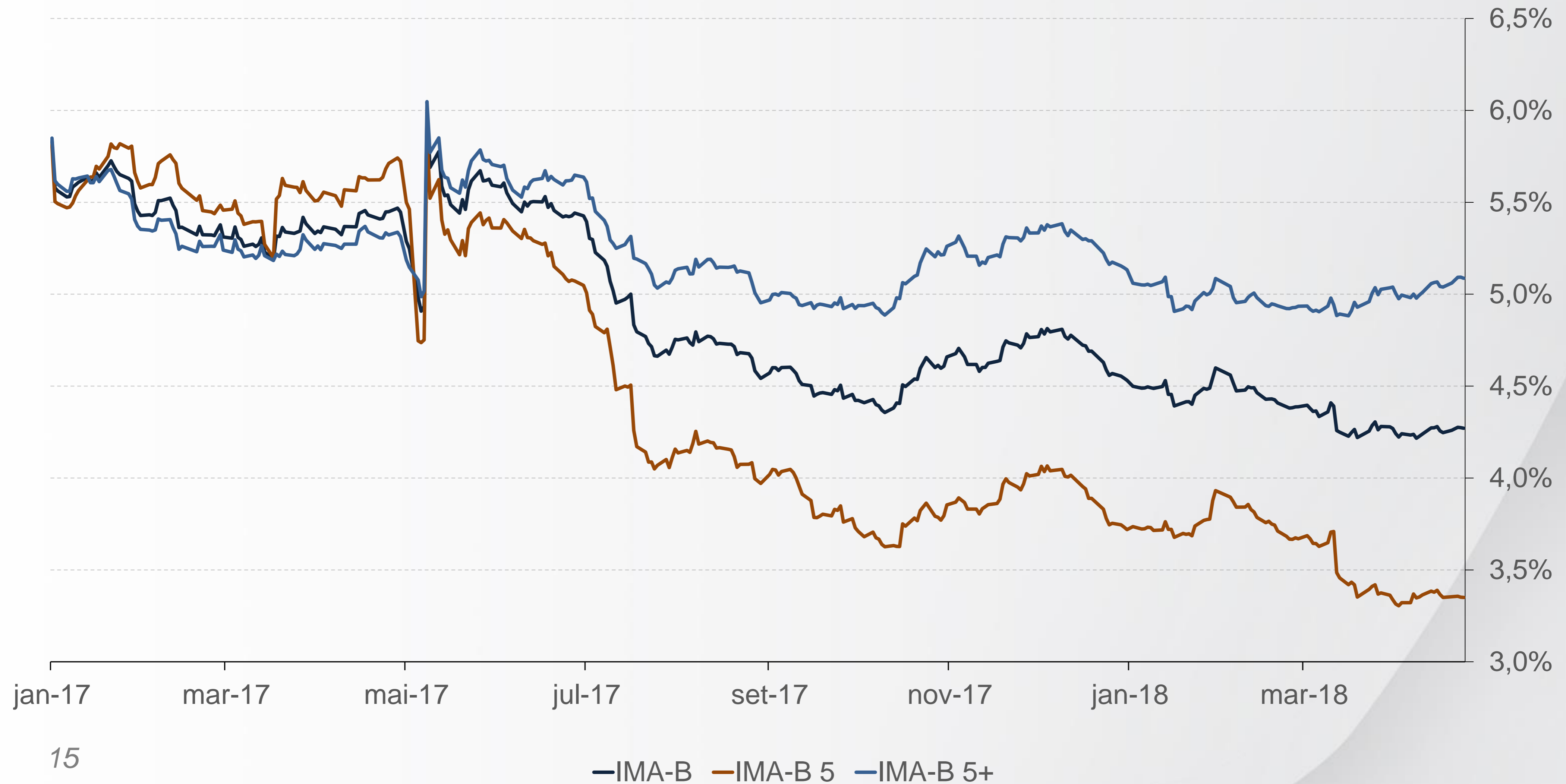
YIELD IPCA



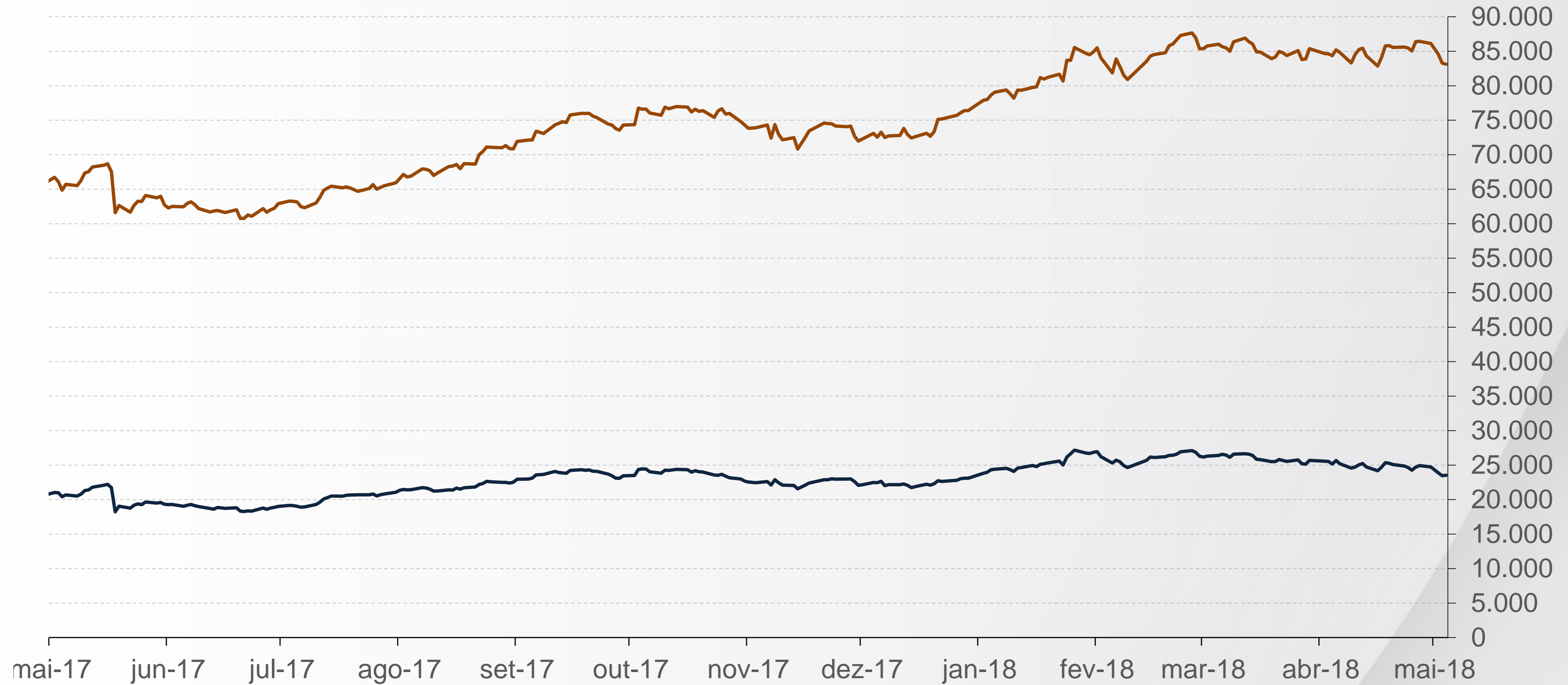
TREASURY E NTN-B 2050



TAXAS MÉDIAS – IMA-B



IBOVESPA



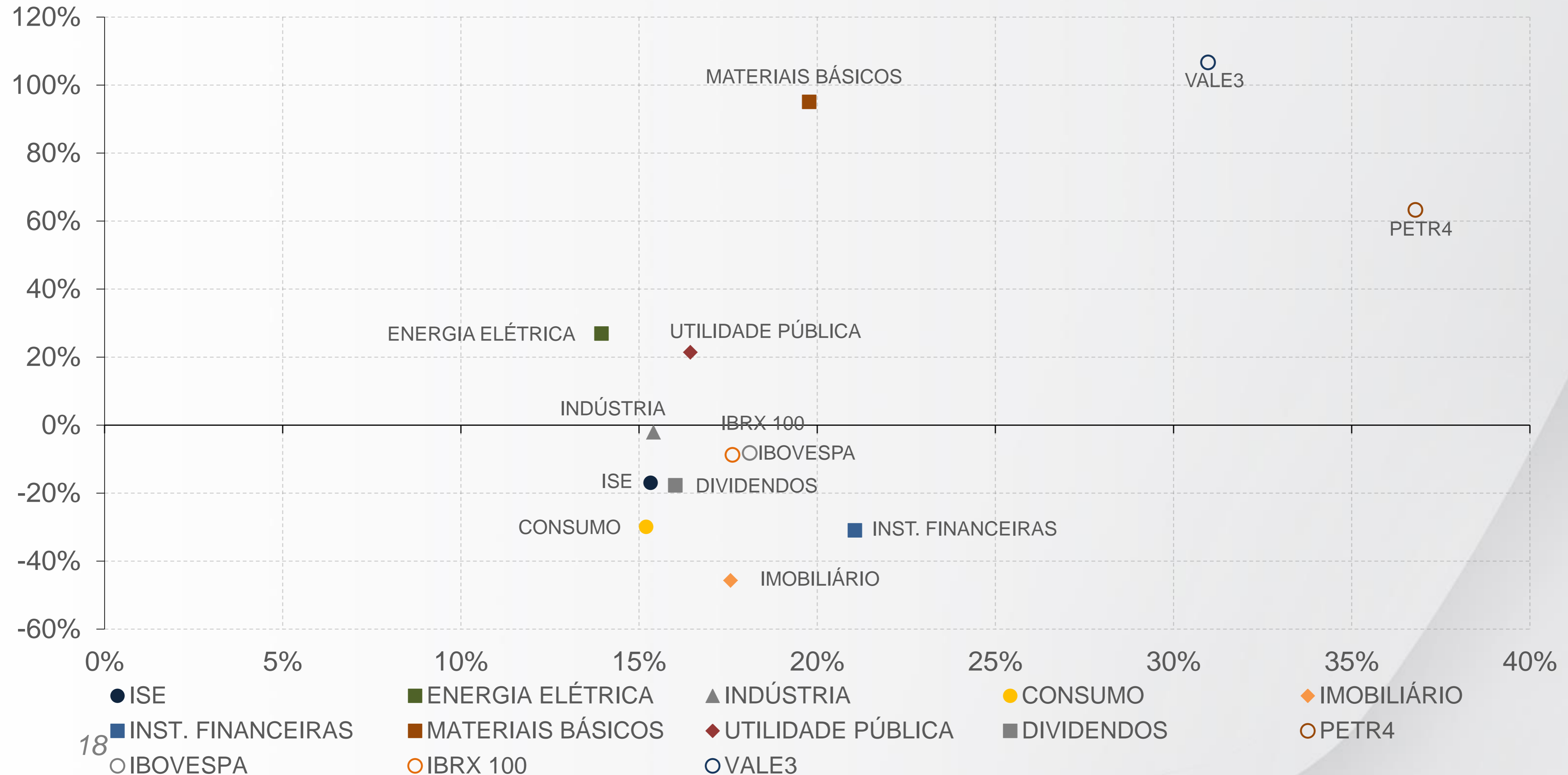
EXPECTATIVA PIB – RELATÓRIO FOCUS



ADITUS



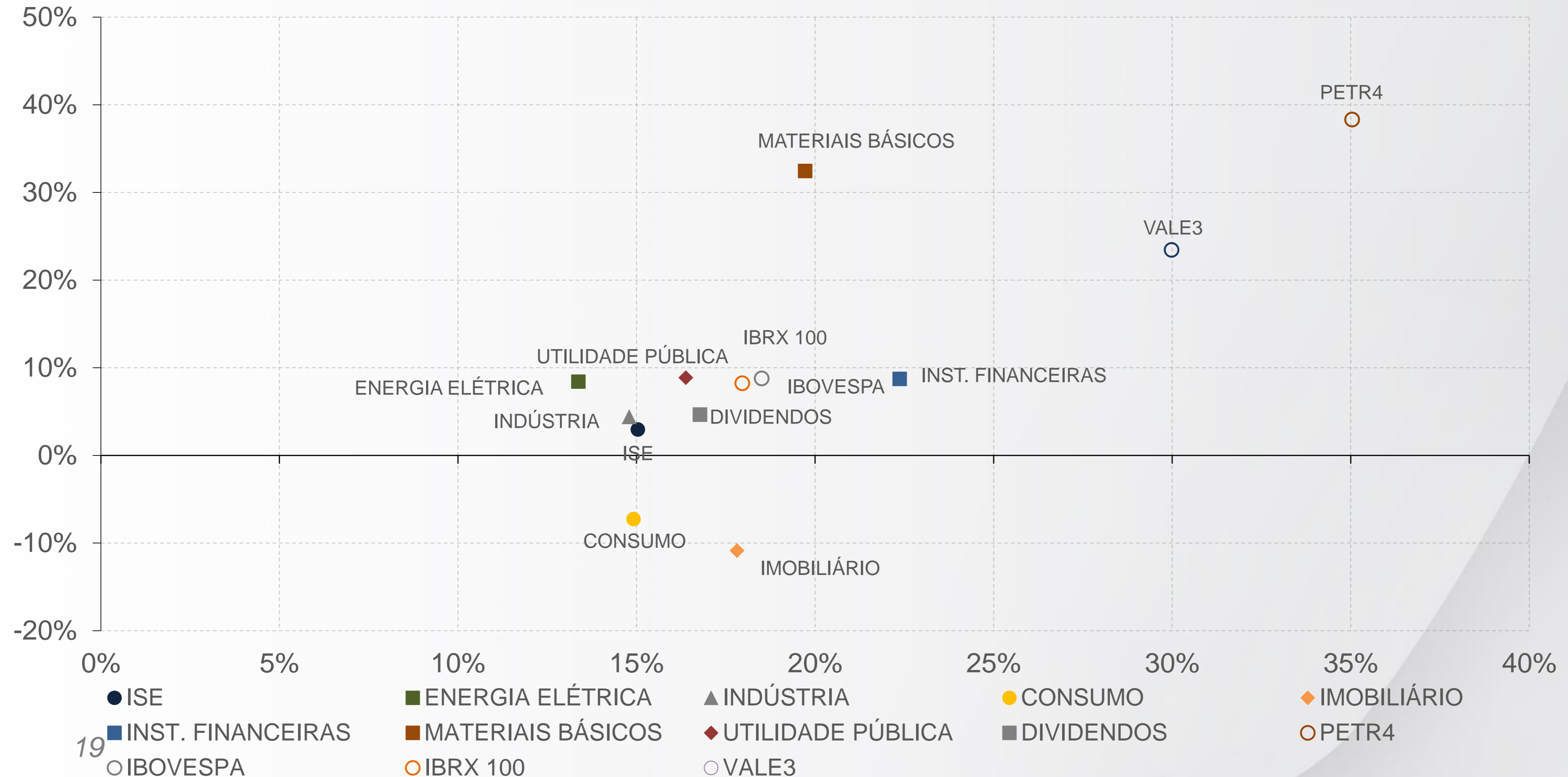
RISCO VS RETORNO (3 MESES – ANUALIZADO)



ADITUS



RISCO VS RETORNO (EM 2018)



ADITUS





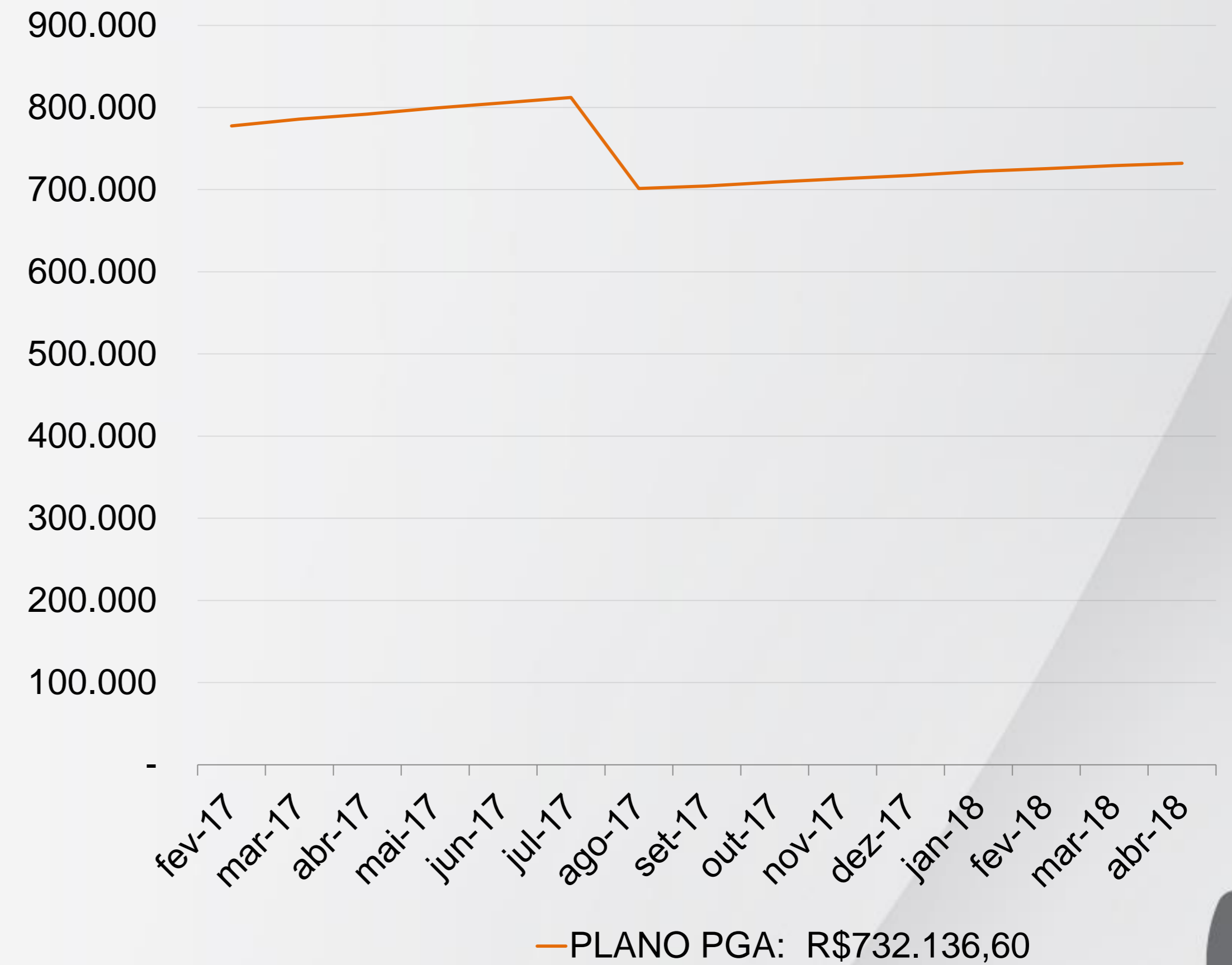
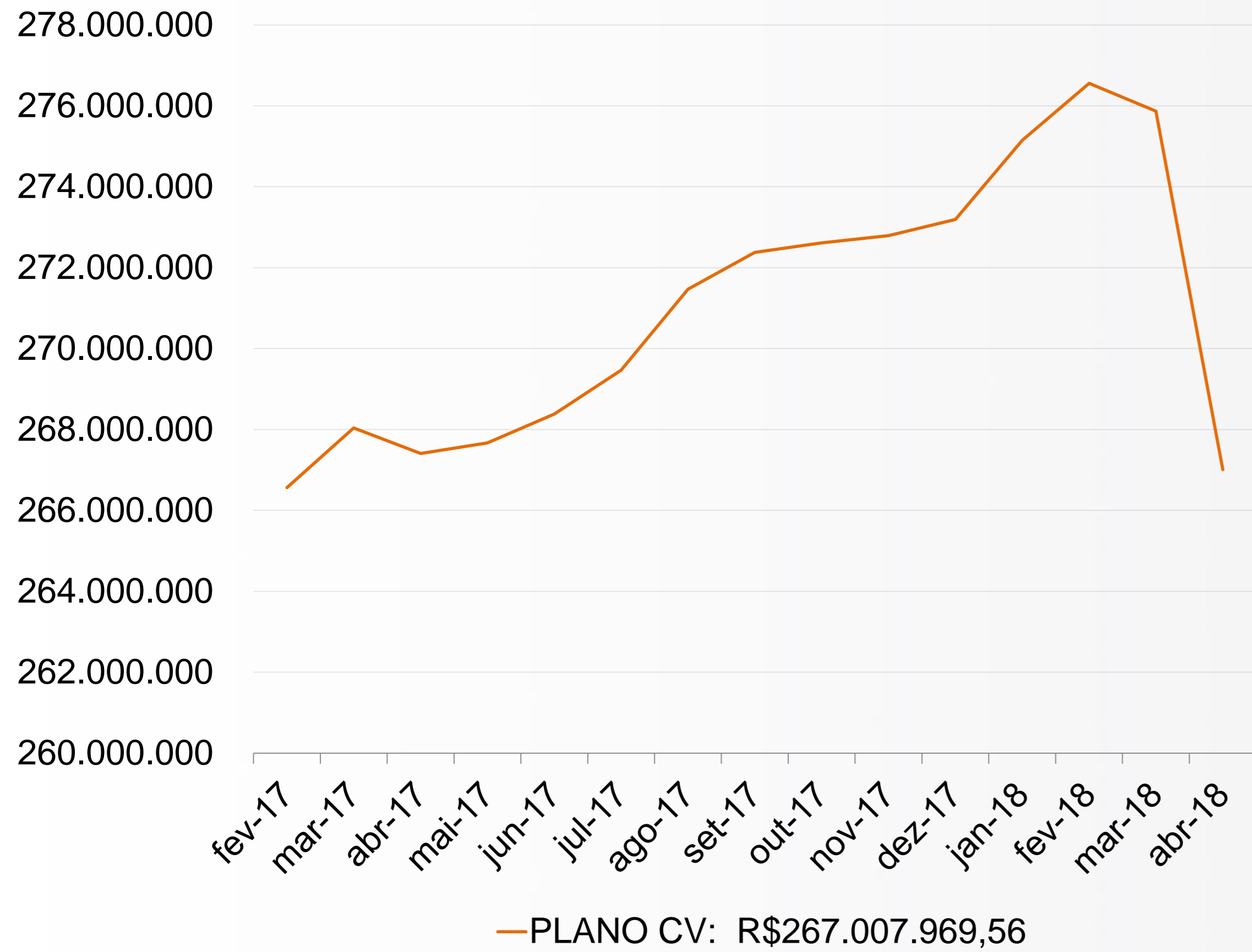
ADITUS

PARTE 2

ALOCAÇÃO E RESULTADOS – ABRIL/18

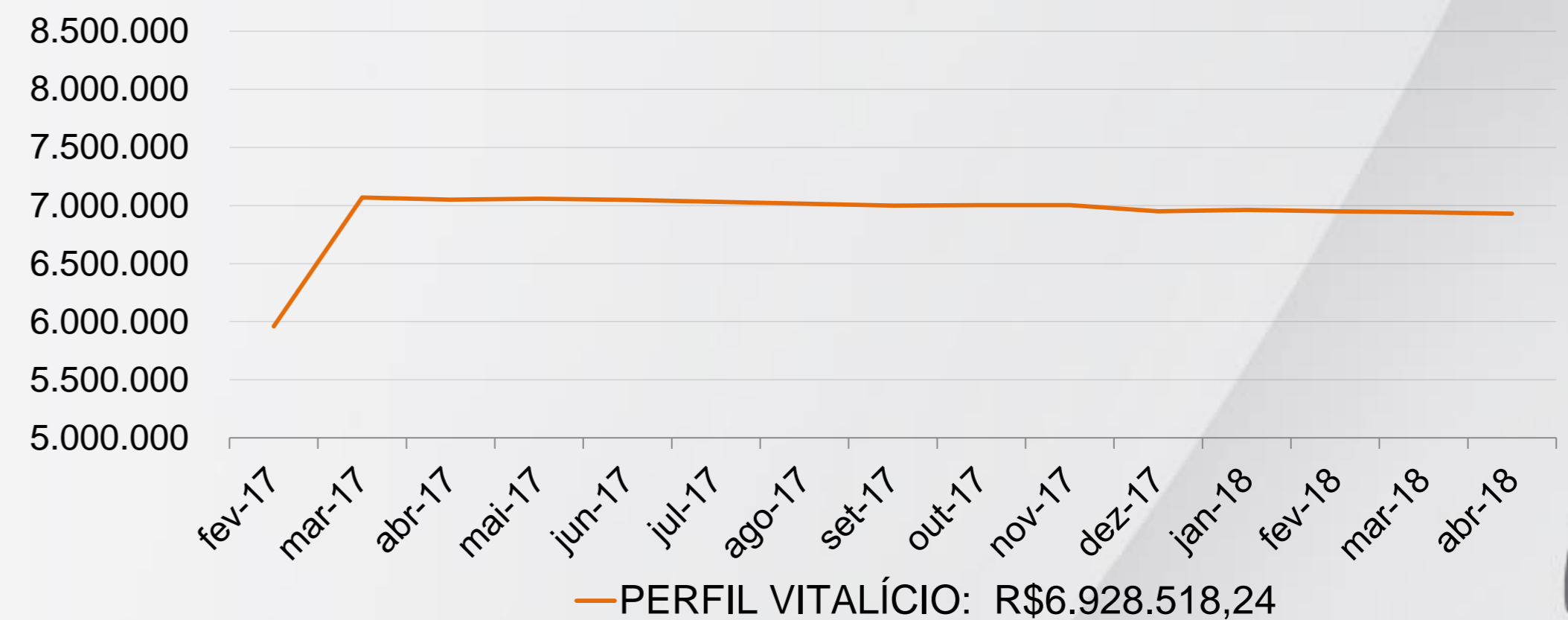
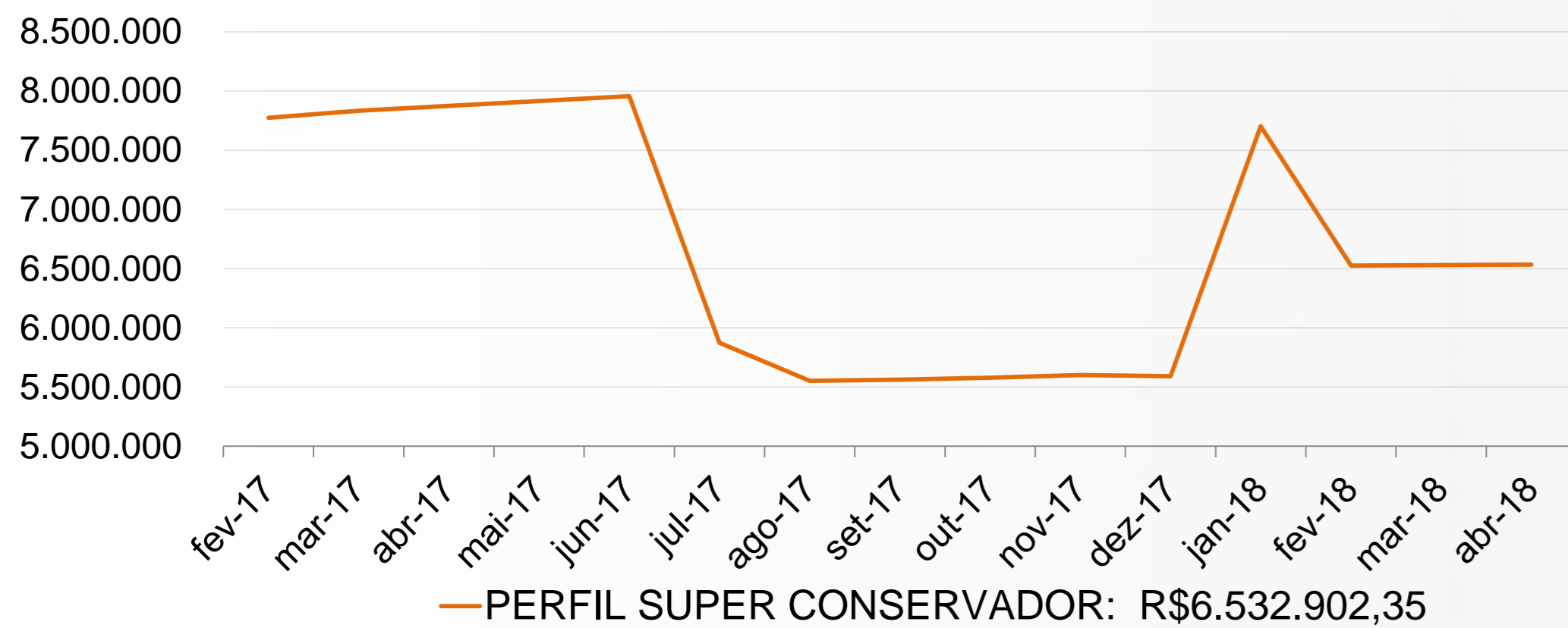
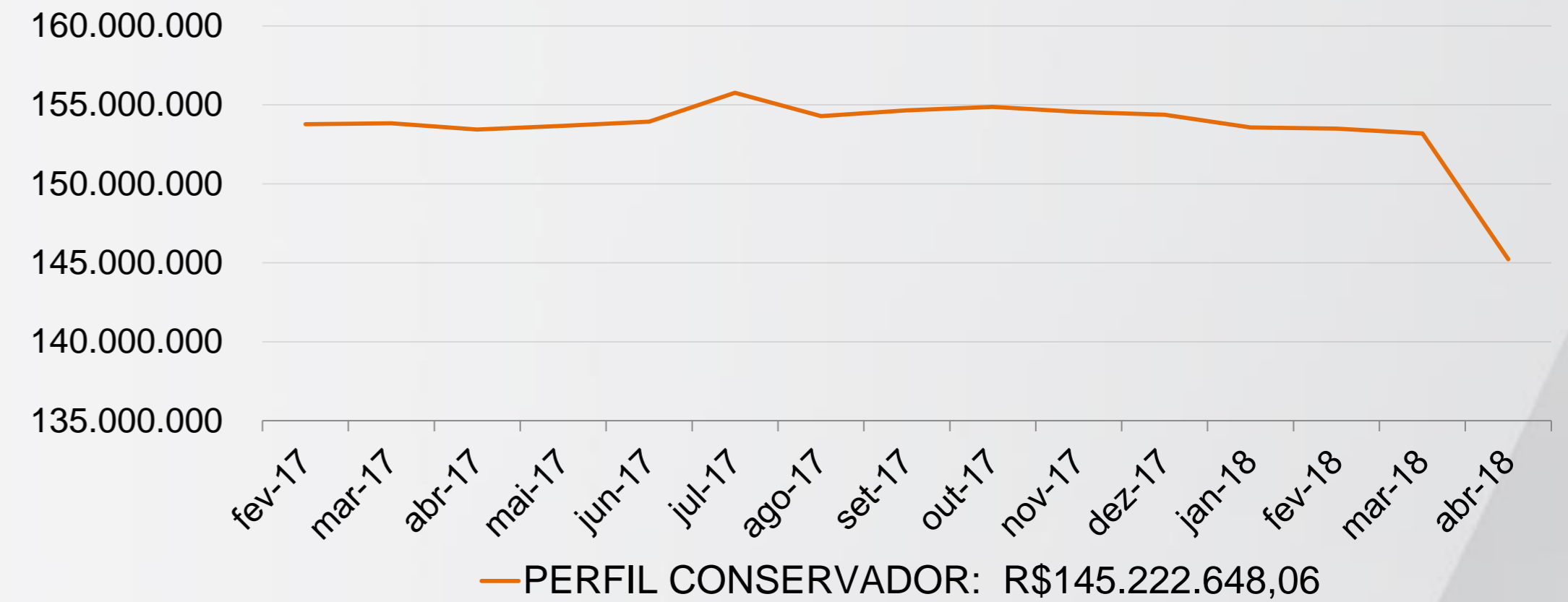
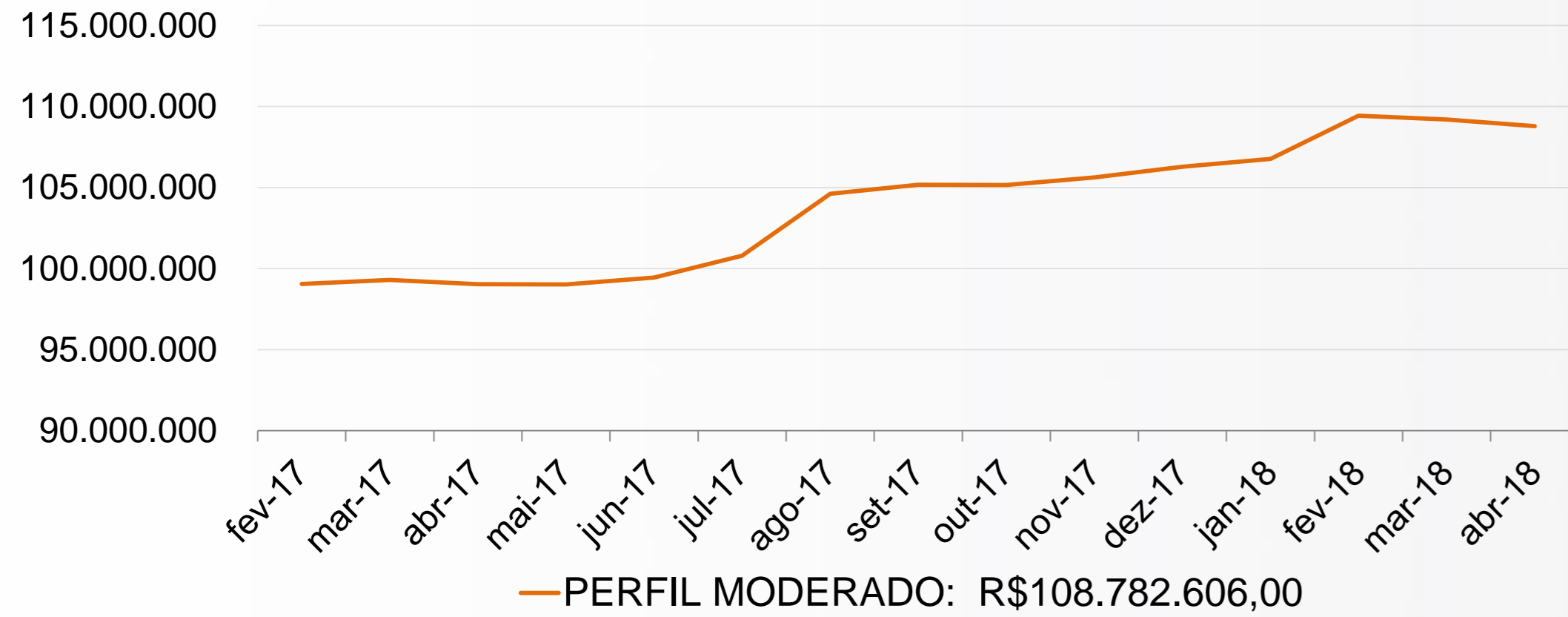
PATRIMÔNIO LÍQUIDO – EVOLUÇÃO DOS PLANOS

ABRIL - 2018



PATRIMÔNIO LÍQUIDO – EVOLUÇÃO DOS PERFIS

ABRIL - 2018



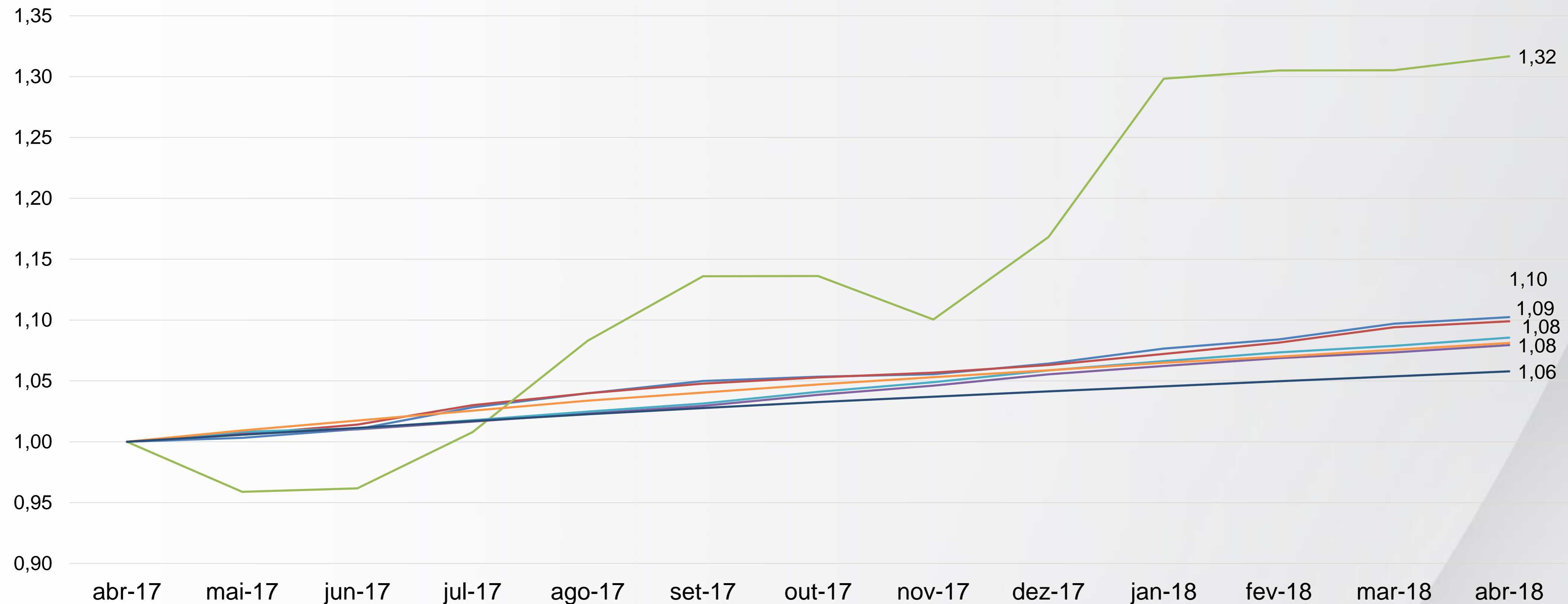
ESTRUTURA DE INVESTIMENTOS

ABRIL - 2018

RBSPREV PLANO CV	CONSERVADOR	MODERADO	SUPER CONS	VITALÍCIO
ITAPEMA FI MULT	71.595.927,22	59.449.796,16	-	-
ATLANTIDA FI MULT	59.487.913,40	29.039.501,74	-	-
BRAM FI REF DI FEDERAL II	-	-	-	460.148,52
ITAU INSTITUCIONAL RF REF DI FI	-	-	80.442,68	-
FI VOT INSTITUCIONAL RF CRED PRIV	-	-	3.776.943,75	-
BTG PACTUAL ABSOLUTO INST FIC FIA	-	3.034.207,51	-	-
BTG PACT CRE COR I FICFI RF CRED PRIV	-	-	2.676.433,40	-
FICFI MULT GARDE DUMAS	4.492.597,64	-	-	-
AZ QUEST MULT FC FI MULT	2.138.938,54	1.425.959,03	-	-
GARDE D ARTAGNAN FICFI MULT	-	3.020.292,75	-	-
SUL AMERICA ENDURANCE FI MULT	897.152,87	600.233,52	-	-
KINEA CHRONOS FI MULT	4.166.965,73	2.777.977,15	-	-
BTG PACTUAL DISCOVERY FI MULT	2.446.672,39	1.631.114,92	-	-
NEO NAVITAS FICFI EM ACOES	-	1.950.684,31	-	-
AZ QUEST ACOES FC FIA	-	2.092.546,03	-	-
ITAU INSTITUCIONAL ACOES PHOENIX FI	-	3.762.237,23	-	-

RENTABILIDADE PERFIS – EVOLUÇÃO 12 MESES

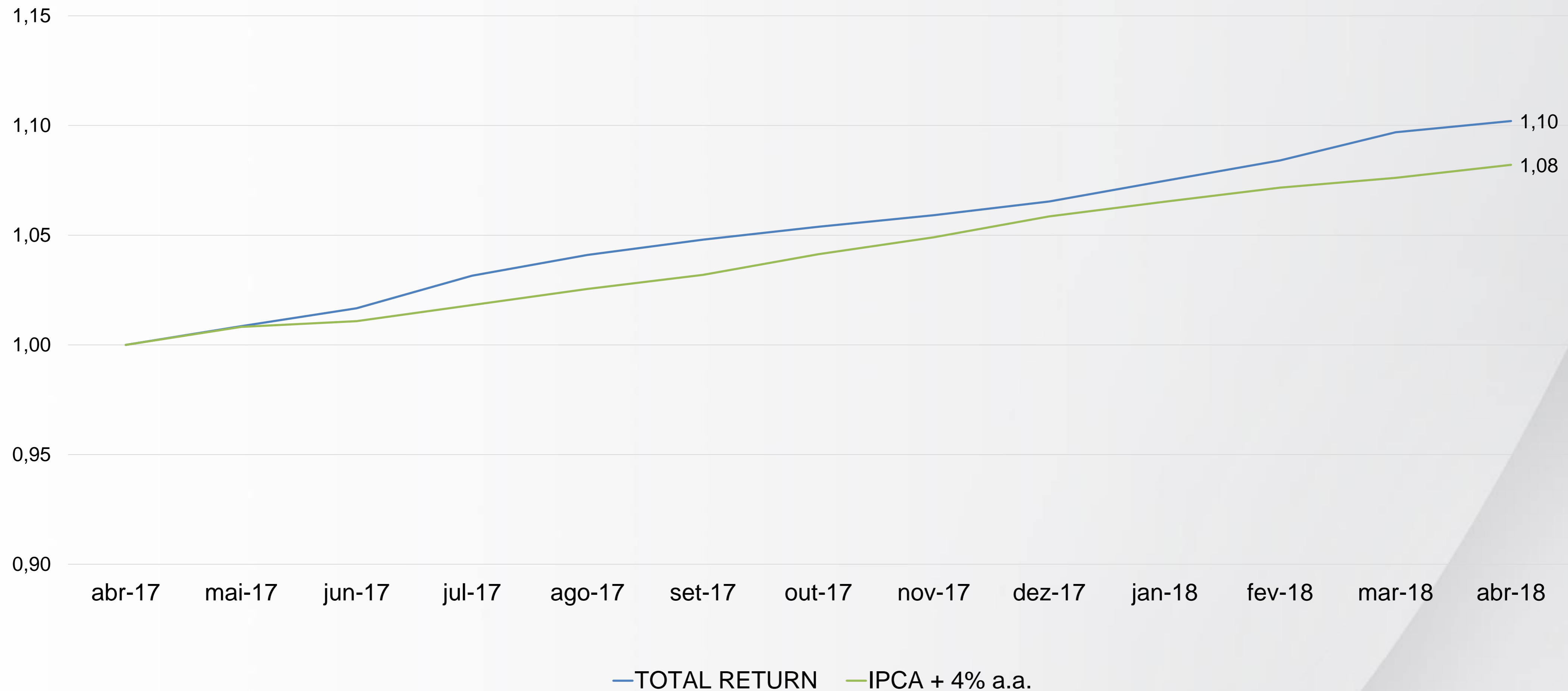
ABRIL - 2018



— MODERADO — CONSERVADOR — IBOVESPA — IPCA + 4.17% a.a. — IPCA + 5% a.a. — CDI — POUPANÇA

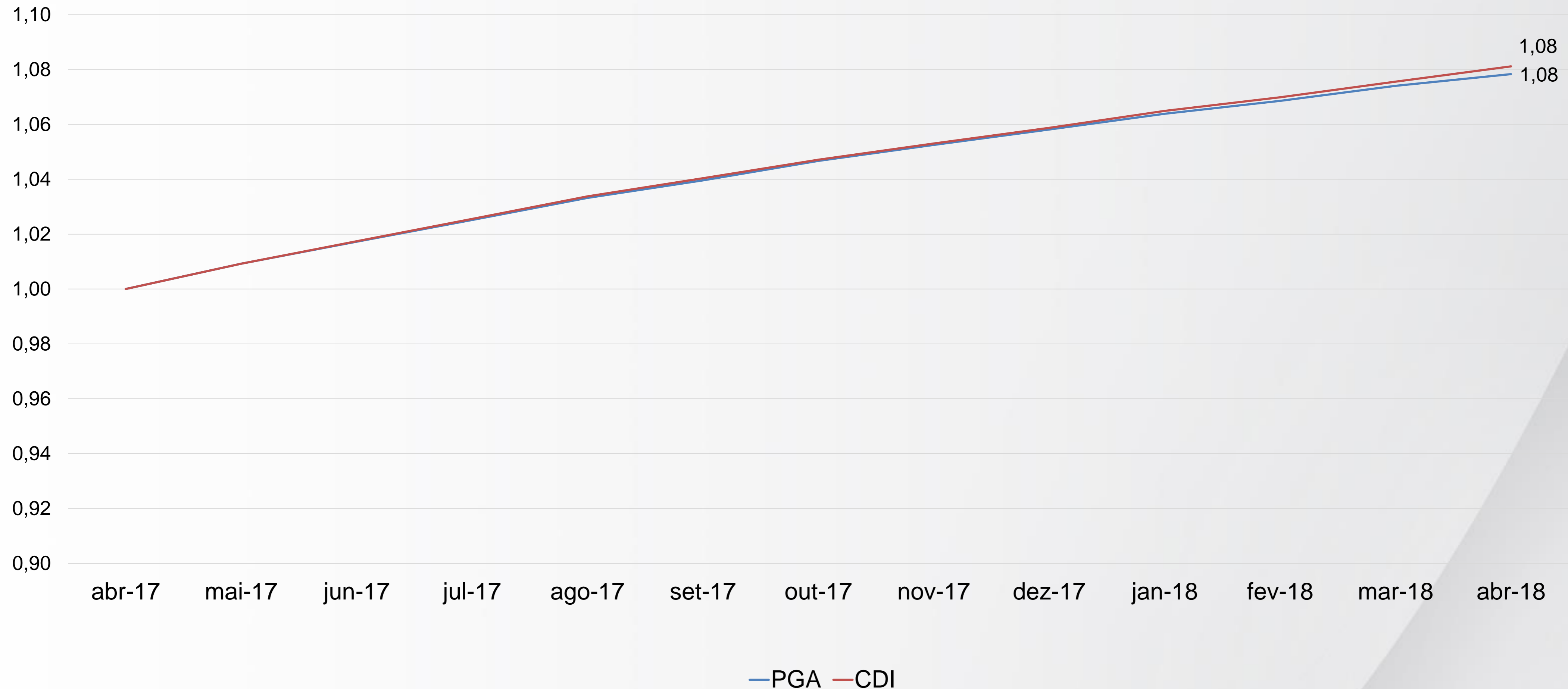
RENTABILIDADE MANDATOS – EVOLUÇÃO 12 MESES

ABRIL - 2018



RENTABILIDADE PGA – EVOLUÇÃO 12 MESES

ABRIL - 2018



RENTABILIDADE – FUNDOS

ABRIL - 2018

FUNDOS	GESTOR	MÊS	ANO	3 MESES	6 MESES	12 MESES	24 MESES	36 MESES
BRAM FI REF DI FEDERAL II	BRADESCO	0,51%	2,09%	1,50%	3,22%	8,18%	22,66%	39,54%
		<i>CDI</i>	0,52%	2,12%	1,52%	3,25%	8,12%	22,67%
ATLANTIDA FI MULT	ITAU	0,43%	3,43%	2,52%	4,15%	8,68%	22,33%	40,78%
ITAPEMA FI MULT	SUL AMERICA	0,50%	3,47%	2,57%	4,92%	11,49%	26,47%	44,29%
		<i>IPCA + 4% a.a.</i>	0,55%	2,22%	1,58%	3,91%	8,21%	18,40%
AZ QUEST MULT FC FI MULT	AZ QUEST	0,14%	4,80%	2,38%	5,95%	11,35%	34,60%	65,50%
BTG PACTUAL DISCOVERY FI MULT	BTG PACTUAL	0,78%	5,09%	2,92%	7,44%	17,94%	34,56%	59,37%
FICFI MULT GARDE DUMAS	GARDE	-0,84%	1,98%	0,63%	3,50%	11,02%	28,94%	57,87%
GARDE D ARTAGNAN FICFI MULT	GARDE	-0,78%	2,03%	0,70%	3,55%	11,11%	29,15%	58,17%
KINEA CHRONOS FI MULT	KINEA	1,26%	5,01%	3,63%	5,79%	12,80%	33,91%	-
SUL AMERICA ENDURANCE FI MULT	SUL AMERICA	0,58%	2,09%	1,39%	2,49%	9,28%	25,91%	47,22%
		<i>CDI + 2% a.a.</i>	0,68%	2,78%	2,01%	4,26%	10,29%	27,61%

RENTABILIDADE – FUNDOS

ABRIL - 2018

FUNDOS	GESTOR	MÊS	ANO	3 MESES	6 MESES	12 MESES	24 MESES	36 MESES
BRADESCO FI RF REF DI FEDERAL EXTRA	BRADESCO	0,50%	2,05%	1,47%	3,15%	8,04%	22,33%	38,96%
BTG PACT CRE COR I FICFI RF CRED PRIV	BTG PACTUAL	0,59%	2,45%	1,74%	3,74%	9,40%	27,49%	45,50%
ITAU INSTITUCIONAL RF REF DI FI	ITAU	0,50%	2,06%	1,48%	3,18%	7,99%	22,61%	39,72%
FI VOT INSTITUCIONAL RF CRED PRIV	VOTORANTIM	0,52%	2,10%	1,50%	3,25%	8,36%	23,70%	40,89%
VOT FI PREMIUM BANKS RF CRED PRIV	VOTORANTIM	0,52%	2,10%	1,50%	3,24%	8,30%	23,27%	40,85%
	<i>CDI</i>	<i>0,52%</i>	<i>2,12%</i>	<i>1,52%</i>	<i>3,25%</i>	<i>8,12%</i>	<i>22,67%</i>	<i>39,65%</i>
AZ QUEST ACOES FC FIA	AZ QUEST	1,92%	19,80%	5,28%	20,67%	40,05%	67,94%	55,14%
BTG PACTUAL ABSOLUTO INST FIC FIA	BTG PACTUAL	-0,97%	9,04%	1,16%	11,96%	27,47%	44,28%	47,03%
ITAU INSTITUCIONAL ACOES PHOENIX FI	ITAU	2,66%	14,76%	6,51%	16,71%	33,67%	74,34%	75,90%
NEO NAVITAS FICFI EM ACOES	NEO GESTAO	-1,98%	-1,10%	-5,22%	2,66%	25,18%	59,10%	84,70%
	<i>IBOVESPA + 3% a.a.</i>	<i>1,13%</i>	<i>13,81%</i>	<i>2,14%</i>	<i>17,58%</i>	<i>35,63%</i>	<i>69,49%</i>	<i>67,37%</i>

RENTABILIDADE – PLANOS E SEGMENTOS

ABRIL - 2018

Rentabilidade	Mês	Ano	3 Meses	6 Meses	12 Meses	24 Meses	36 Meses
RBSPREV							
Renda Fixa	0,50%	3,00%	2,12%	4,01%	9,44%	23,84%	41,71%
<i>IPCA + 4% a.a.</i>	<i>0,55%</i>	<i>2,22%</i>	<i>1,58%</i>	<i>3,28%</i>	<i>7,98%</i>	<i>20,79%</i>	<i>39,47%</i>
Renda Variável	1,55%	7,76%	-1,78%	10,00%	23,90%	47,07%	44,32%
<i>IBOVESPA + 3% a.a.</i>	<i>1,13%</i>	<i>13,80%</i>	<i>2,13%</i>	<i>17,56%</i>	<i>35,59%</i>	<i>69,41%</i>	<i>68,34%</i>
Investimentos Estruturados	0,44%	3,56%	2,28%	4,66%	10,55%	26,40%	37,95%
<i>CDI + 2% a.a.</i>	<i>0,68%</i>	<i>2,78%</i>	<i>2,00%</i>	<i>4,24%</i>	<i>10,26%</i>	<i>27,22%</i>	<i>44,32%</i>
Consolidado	0,53%	3,12%	2,12%	4,15%	9,67%	24,14%	41,01%
<i>IPCA + 4.39% a.a.</i>	<i>0,58%</i>	<i>2,34%</i>	<i>1,67%</i>	<i>3,78%</i>	<i>7,20%</i>	<i>16,14%</i>	<i>32,62%</i>
ALM	0,67%	3,15%	2,08%	4,74%	9,34%	22,37%	-
<i>IPCA + 4.39% a.a.</i>	<i>0,58%</i>	<i>2,34%</i>	<i>1,67%</i>	<i>3,78%</i>	<i>7,20%</i>	<i>16,14%</i>	<i>32,62%</i>

RENTABILIDADE - PERFIS

ABRIL - 2018

Rentabilidade	Mês	Ano	3 Meses	6 Meses	12 Meses	24 Meses	36 Meses
RBSPREV							
Perfil Moderado	0,49%	3,59%	2,40%	4,65%	10,24%	24,96%	41,14%
<i>IPCA + 5% a.a.</i>	<i>0,63%</i>	<i>2,54%</i>	<i>1,81%</i>	<i>4,28%</i>	<i>8,71%</i>	<i>19,24%</i>	<i>36,13%</i>
Perfil Conservador	0,45%	3,38%	2,50%	4,38%	9,90%	24,39%	42,09%
<i>IPCA + 4.17% a.a.</i>	<i>0,56%</i>	<i>2,28%</i>	<i>1,62%</i>	<i>3,93%</i>	<i>8,10%</i>	<i>18,00%</i>	<i>34,51%</i>
Perfil Super Conservador	0,53%	2,05%	1,47%	3,19%	8,24%	23,28%	-
<i>CDI</i>	<i>0,52%</i>	<i>2,12%</i>	<i>1,52%</i>	<i>3,25%</i>	<i>8,12%</i>	<i>22,67%</i>	-
Perfil Conservador Vitalício	0,67%	3,15%	2,08%	4,74%	9,34%	22,37%	-
<i>IPCA + 4.39% a.a.</i>	<i>0,58%</i>	<i>2,34%</i>	<i>1,67%</i>	<i>3,78%</i>	<i>7,20%</i>	<i>16,14%</i>	<i>32,62%</i>

RENTABILIDADE – PERFIS POR SEGMENTO

ABRIL - 2018

Rentabilidades por Segmento - Perfis de Investimento	Renda Fixa	Renda Variável	Inv. Estruturados	Inv. Exterior
PERFIL				
Perfil Moderado	0,47%	-1,98%	0,24%	-
Perfil Conservador	0,46%	-	1,14%	-
Perfil Superconservador	0,52%	-	-	-
Perfil Conservador Vitalício	0,51%	-	-	-

FUNDOS – RISCO DE MERCADO

ABRIL - 2018

Risco de Mercado - Planos e Mandatos	PL Informado	VaR	Stress
RBSPREV PLANO CV	267.007.969,56	0,66%	-2,43%
RBSPREV PGA	732.136,60	0,00%	0,00%
GARDE D'ARTAGNAN FIC FI MULTIMERCADO	3.020.292,75	4,29%	-9,69%
ATLANTIDA FI MULTIMERCADO	88.527.415,14	0,32%	-1,60%
ITAPEMA FI MULTIMERCADO	131.045.723,37	0,58%	-2,06%
FI VOT INSTITUCIONAL RF CRED PRIV	3.776.943,75	0,01%	0,00%
NEO NAVITAS FICFI EM ACOES	1.950.684,31	4,32%	-8,85%
BTG PACTUAL ABSOLUTO INST FIC FIA	3.034.207,51	4,49%	-9,61%
ITAU INSTITUCIONAL ACOES PHOENIX FI	3.762.237,23	5,19%	-12,12%
AZ QUEST ACOES FC FIA	2.092.546,03	6,69%	-14,11%
FICFI MULT GARDE DUMAS	4.492.597,64	4,29%	-9,69%
AZ QUEST MULT FC FI MULT	3.564.897,56	0,90%	-0,91%
KINEA CHRONOS FI MULTIMERCADO	6.944.942,89	0,83%	-1,69%
ITAU INSTITUCIONAL RF REF DI FI	80.442,68	0,00%	0,00%
SUL AMÉRICA ENDURANCE FI MULTIMERCADO	1.497.386,40	0,07%	-0,16%
BTG PACTUAL DISCOVERY FI MULT	4.077.787,31	1,98%	-7,00%
BTG PACT CRE COR I FICFI RF CRED PRIV	2.676.433,40	0,01%	-0,10%
CARTEIRA ALM	6.928.518,24	0,00%	0,00%

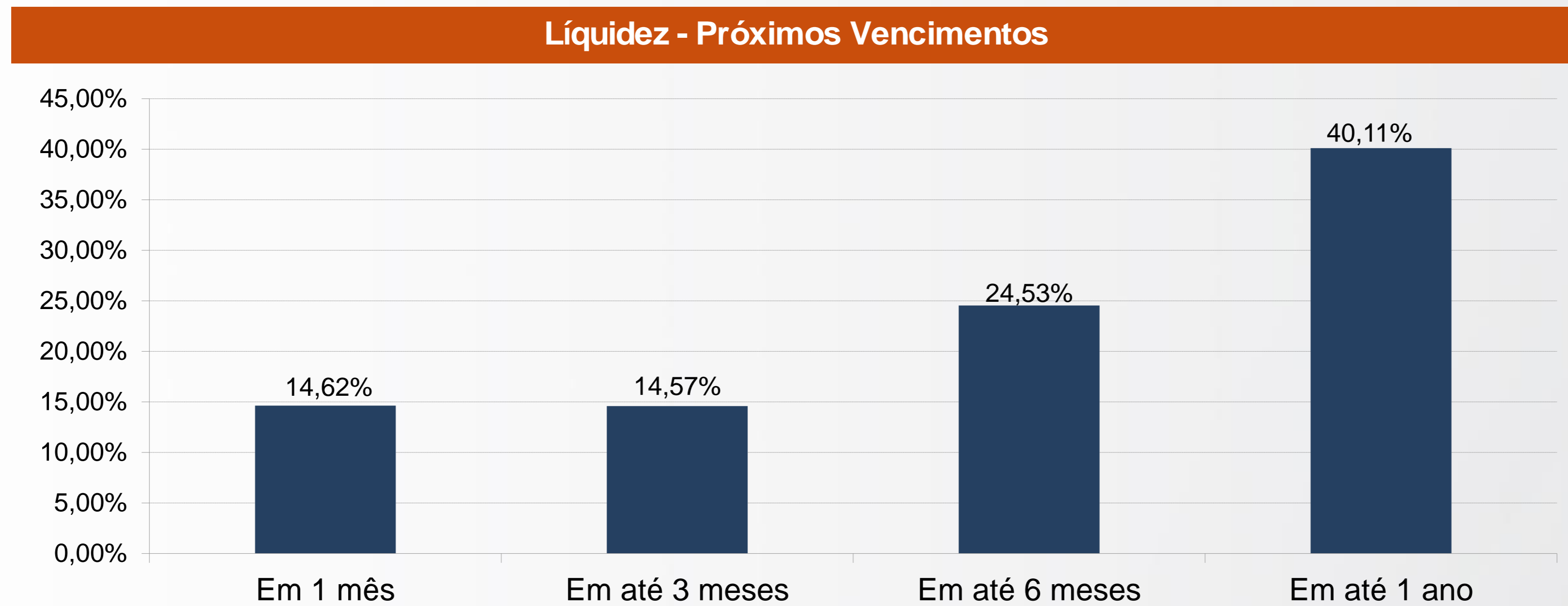
PERFIS – RISCO DE MERCADO

ABRIL - 2018

Risco de Mercado - Perfis de Investimento	PL Informado	VaR	Limite	Status
PERFIL				
Perfil Moderado	108.782.606,00	0,92%	2,25%	OK
Perfil Conservador	145.222.648,06	0,54%	1,20%	OK
Perfil Superconservador	6.532.902,35	0,00%	0,30%	OK
Perfil Conservador Vitalício	6.928.518,24	0,00%	0,15%	OK

LIQUIDEZ

ABRIL - 2018



MAIORES EXPOSIÇÕES POR CONTRAPARTES

ABRIL - 2018

Análise de Contrapartes

Contraparte e Papéis	MtM	% Carteira	Rating - Longo Prazo				Faixa
			Fitch	Moody's	S&P	Austin	
Bco Brasil Sa	10.312.947,11	3,85	AA+ (bra)	Aa1.br			Faixa 1
Bco Bradesco Sa	10.215.588,43	3,82	AAA (bra)	Aa1.br	brAA-	AAA	Faixa 1
Bco Itau Sa	9.427.942,27	3,52	AAA (bra)	Aa1.br	brAA-		Faixa 1
Localiza Rent A Car Sa	4.184.689,74	1,56	AAA (bra)	Aa1.br	brAAA		Faixa 1
Caixa Economica Federal Cef	4.114.003,61	1,54	AA+ (bra)	Aa1.br	brAA-		Faixa 1
Bco Safra Sa	3.537.196,76	1,32	RETIRADO	Aa1.br	brAA-	RETIRADO	Faixa 1
Bco Santander (Brasil) Sa	3.375.854,22	1,26	RETIRADO	Aaa.br	brAA-		Faixa 1
Bco Votorantim Sa	2.680.908,66	1,00	RETIRADO	Aa3.br	brAA-		Faixa 1
Petroleo Brasileiro Sa Petrobras	2.346.735,21	0,88	AA+ (bra)	Aaa.br	brA+		Faixa 1
Ccr Sa	1.957.305,73	0,73	AA (bra)	A2.br	brAA-		Faixa 1

POSIÇÕES – FUNDOS EXCLUSIVOS

ABRIL - 2018

• ITAPEMA (SAMI):

- A aposta mais relevante é na inclinação da curva de juros, com inclinações em diversos períodos até 2023;
- As posições em NTN-B são a segunda maior aposta do fundo. Essa exposição está concentrada no curto prazo, consistindo em uma aposta na queda do juro real.

• ATLÂNTIDA (ITAÚ):

- O fundo está com posição bastante passiva, com risco basicamente em IPCA, oriundo de um swap contra CDI



ADITUS

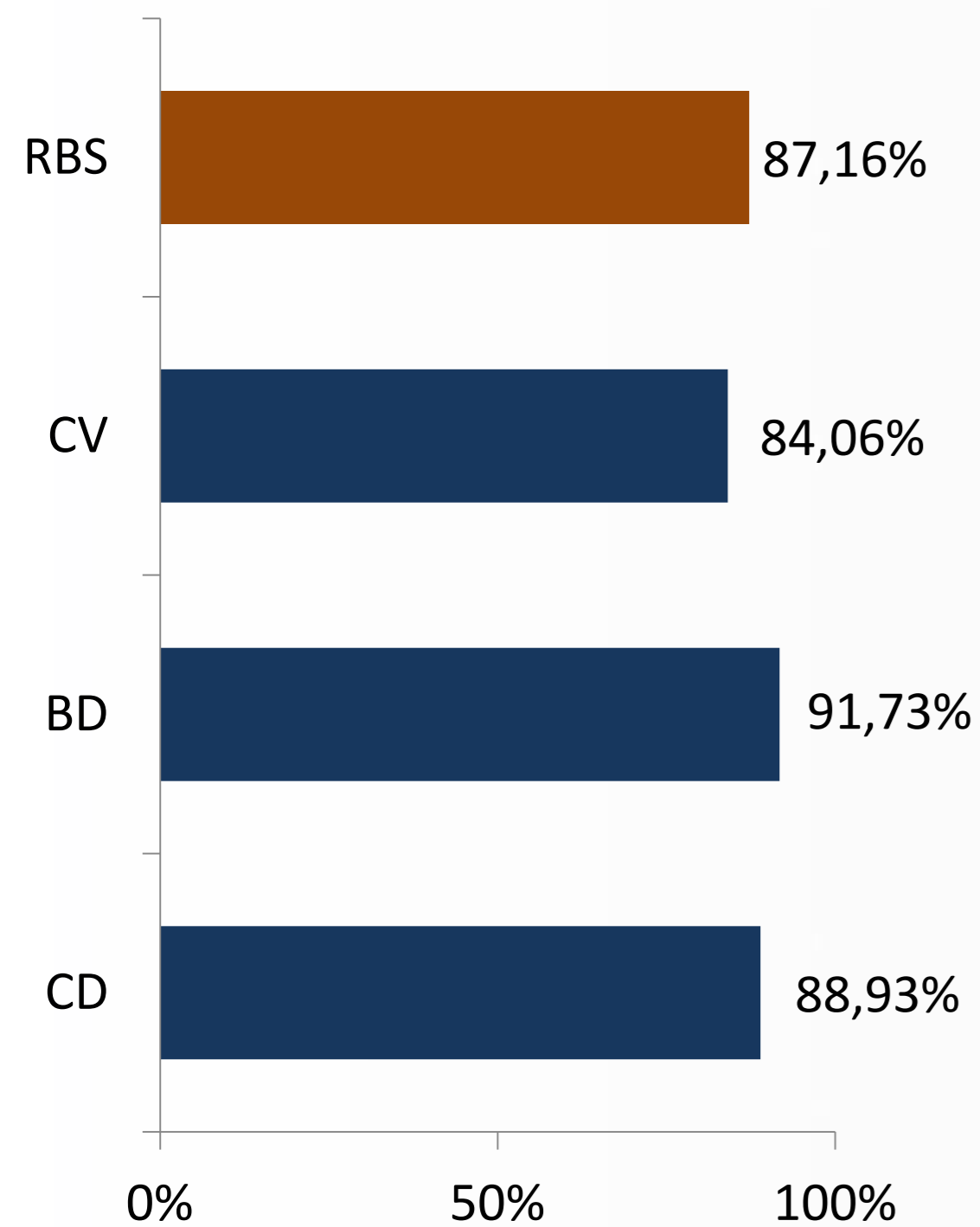
PARTE 3

COMPARATIVO DE MERCADO

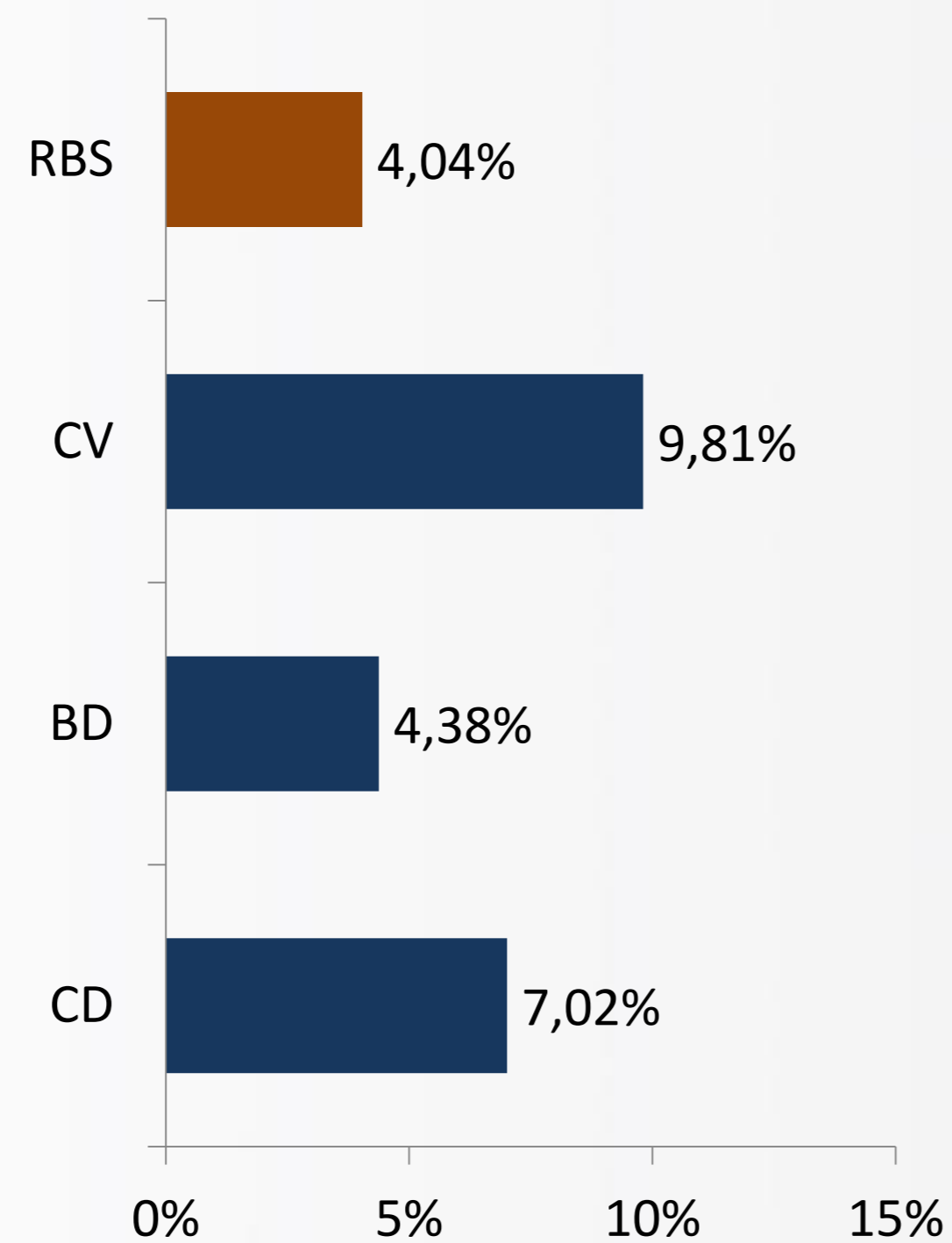
RESULTADOS POR SEGMENTO

ALOCAÇÃO EM ABRIL - 2018

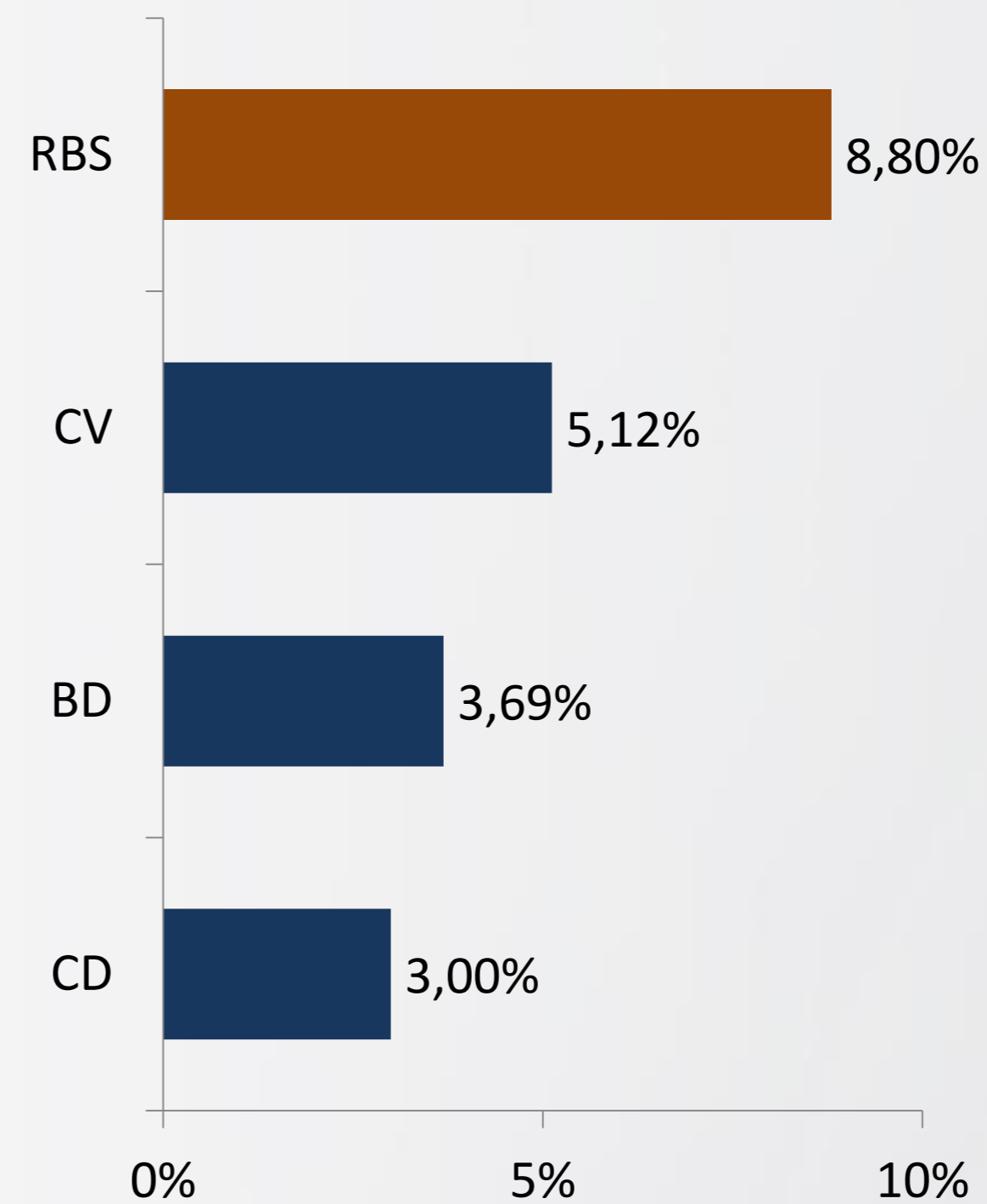
RENDA FIXA



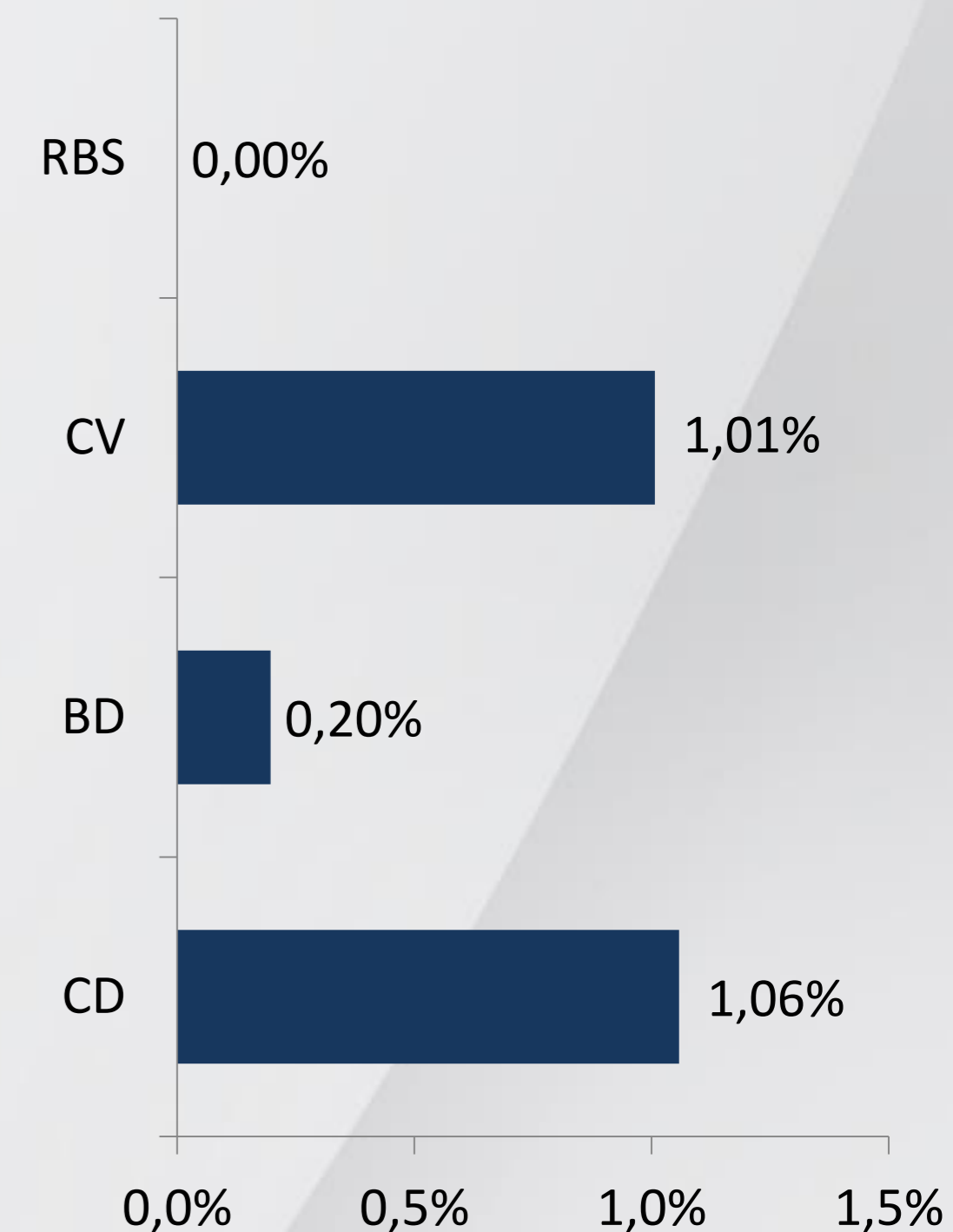
RENDA VARIÁVEL



ESTRUTURADOS



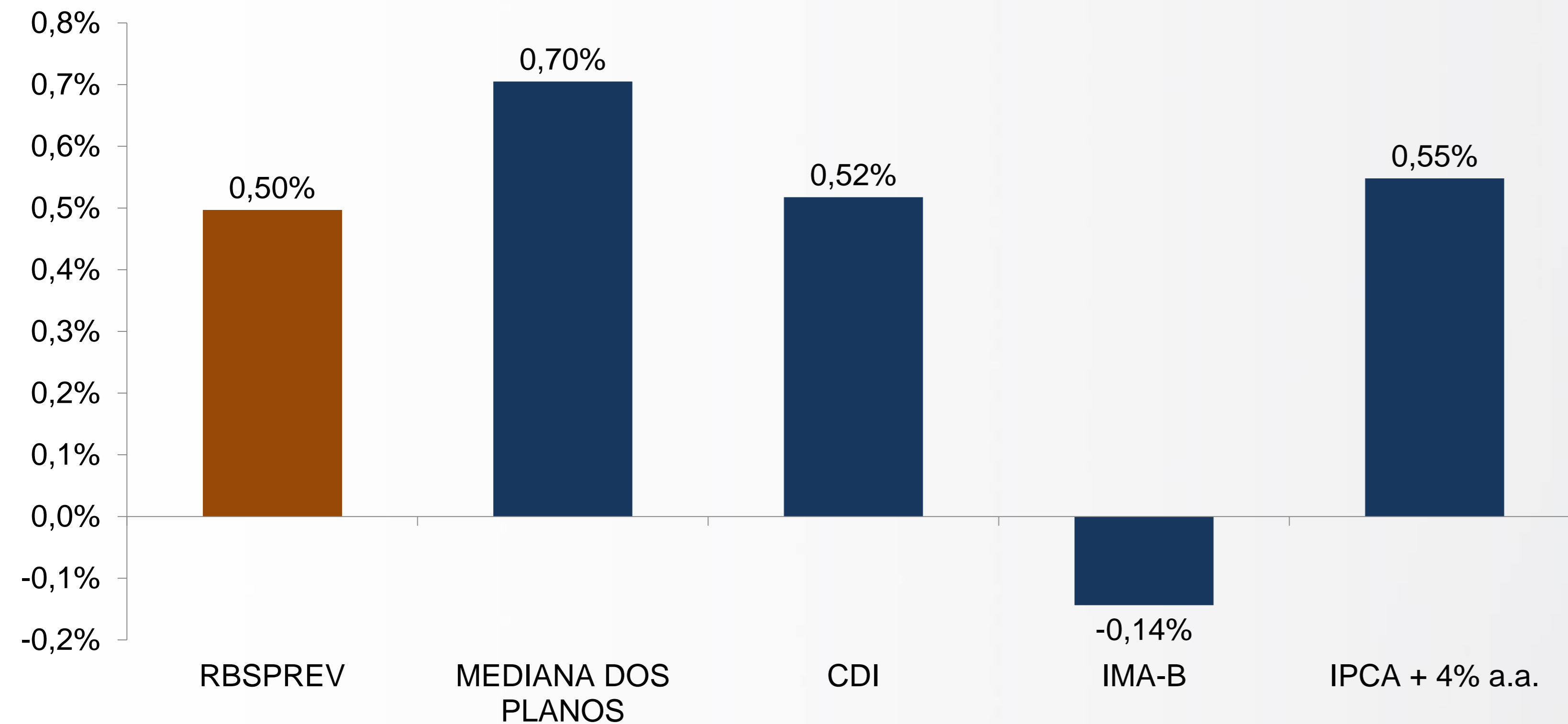
EXTERIOR



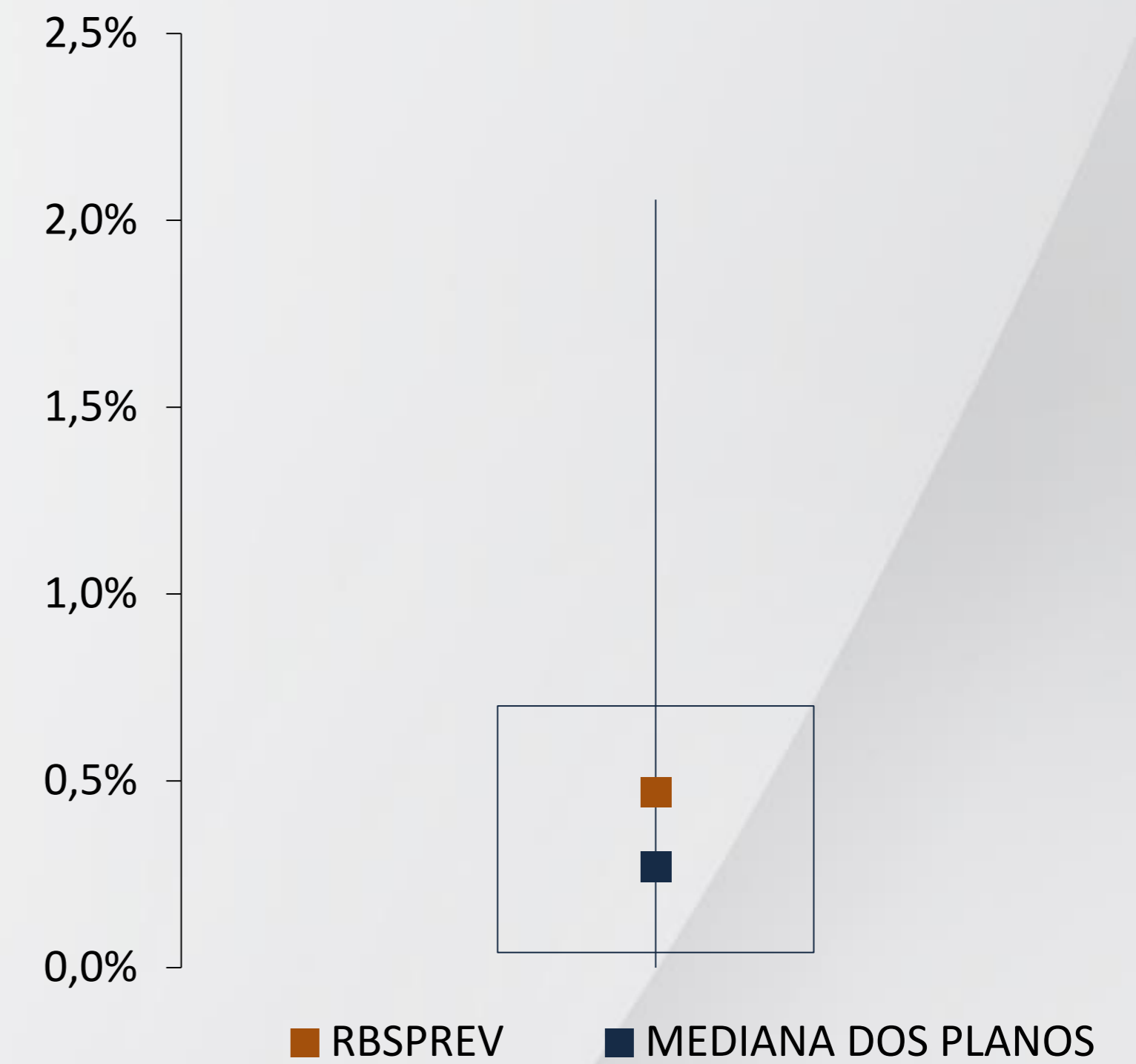
PLANOS CV – RENDA FIXA

ABRIL - 2018

RETORNOS X BENCHMARKS



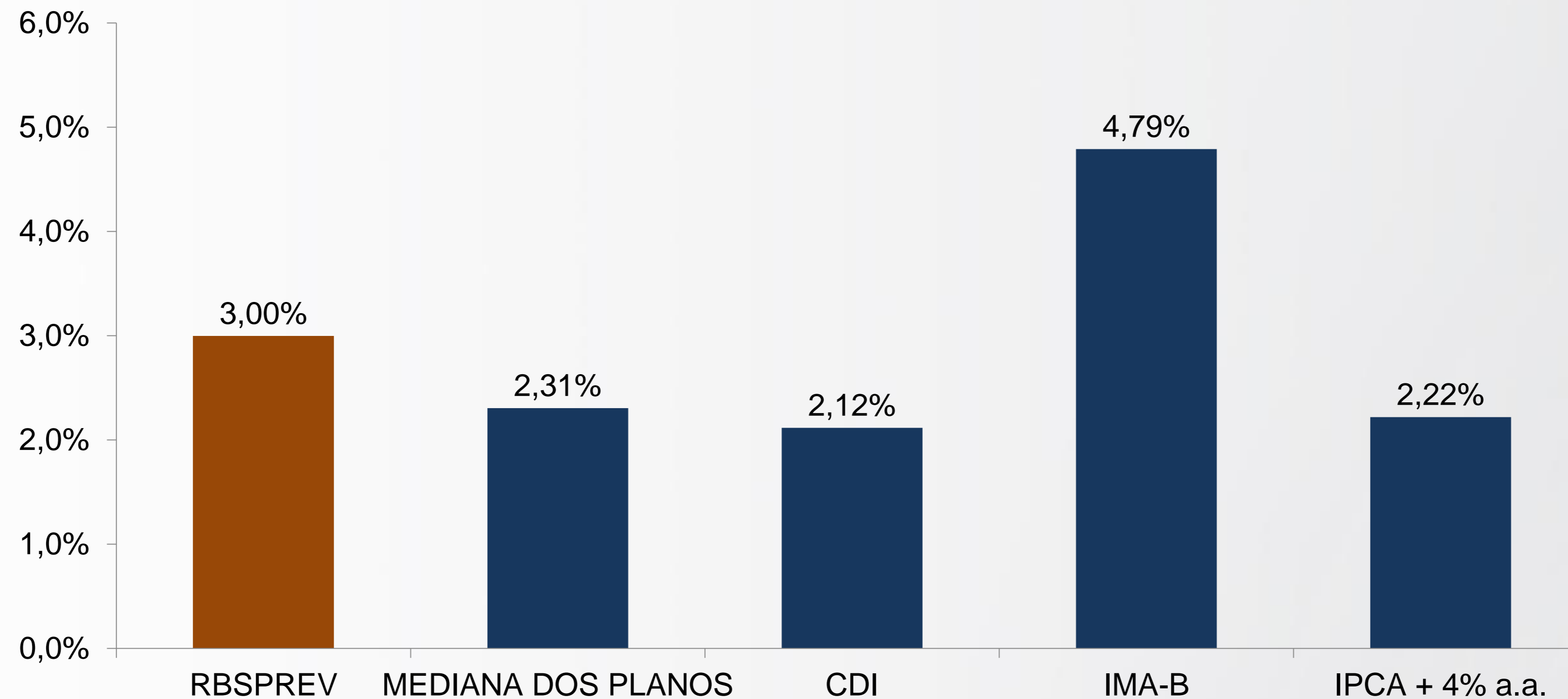
DISTRIBUIÇÃO DO VAR



PLANOS CV – RENDA FIXA

EM 2018

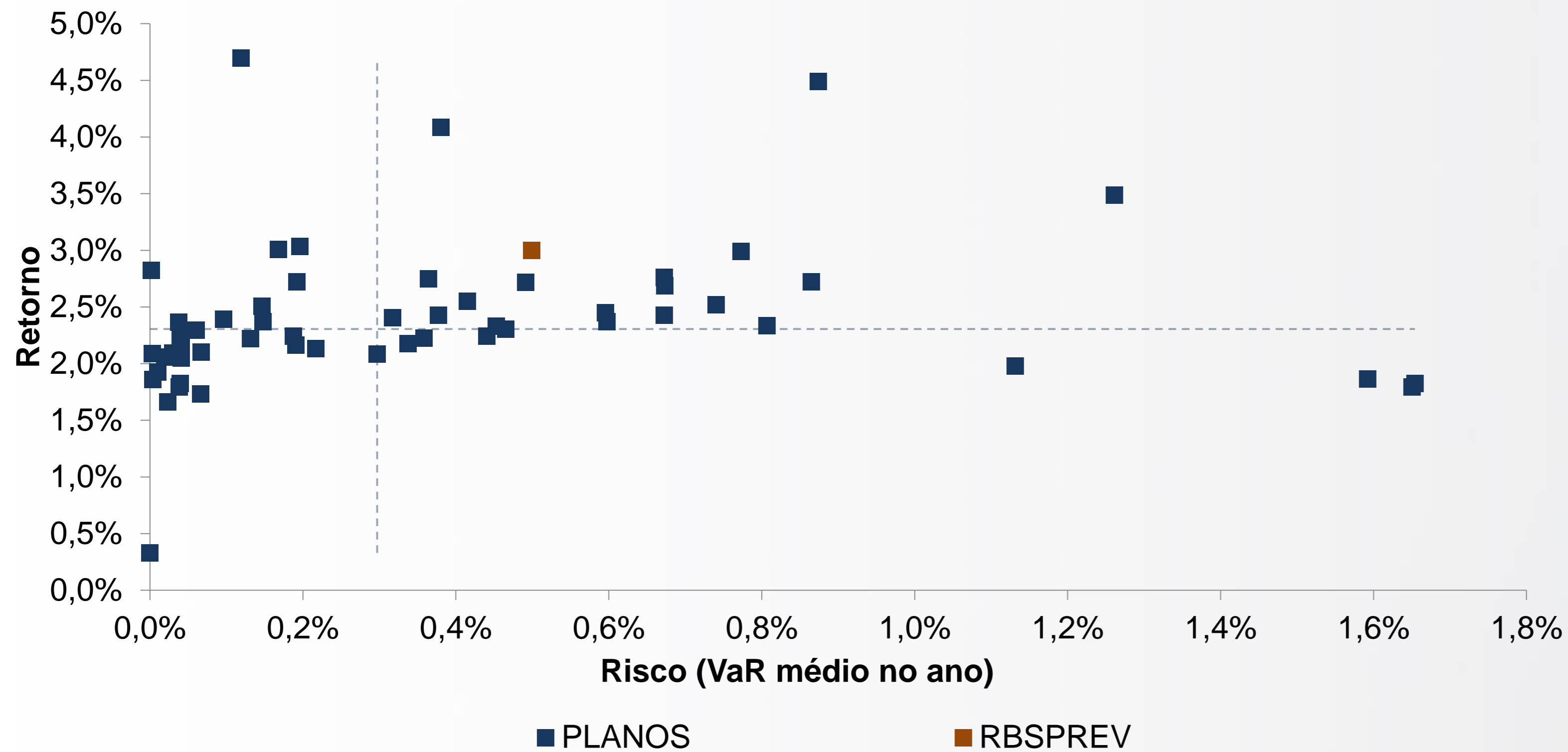
RETORNOS X BENCHMARKS



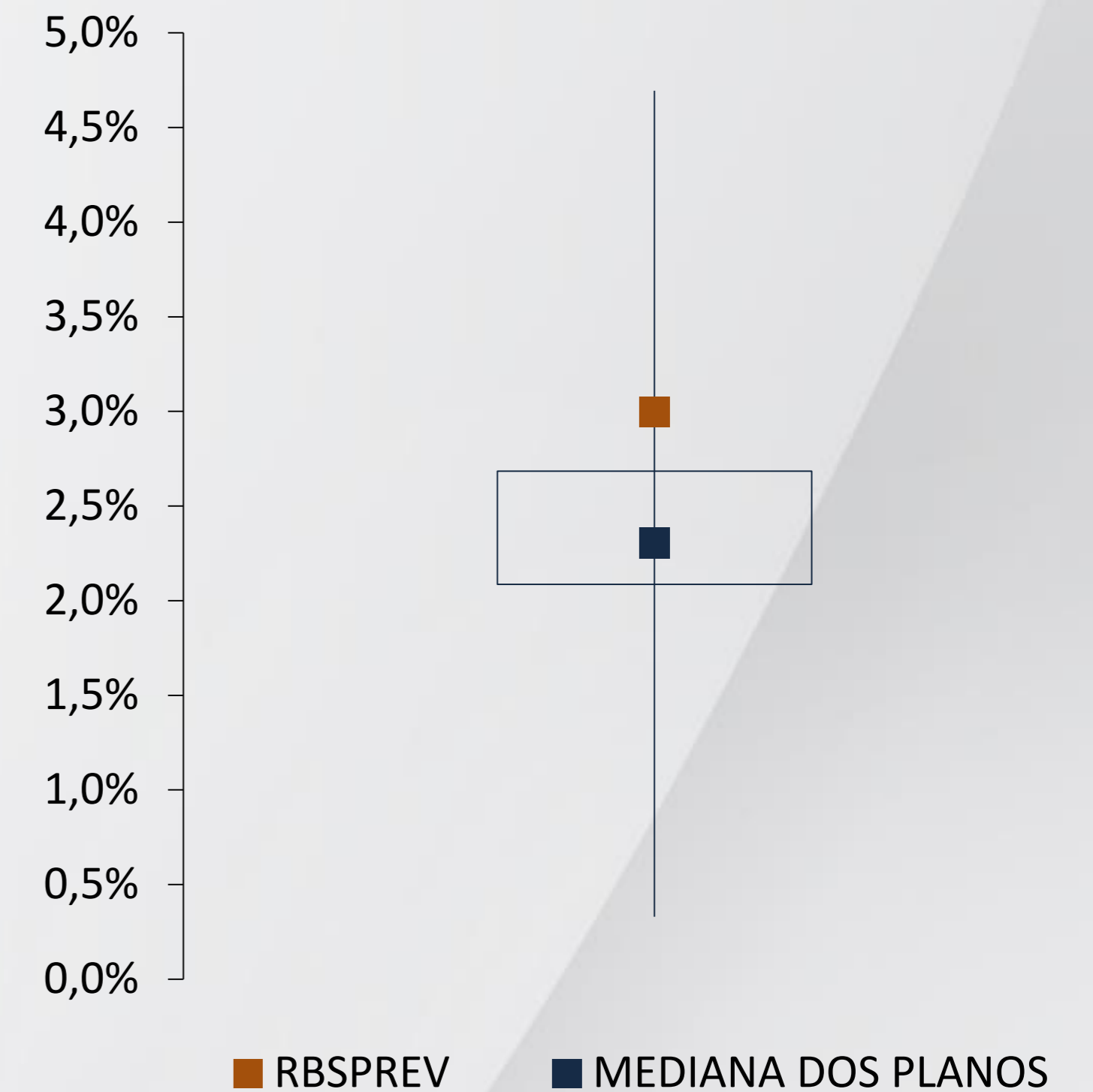
PLANOS CV – RENDA FIXA

EM 2018

DISPERSÃO DOS PLANOS



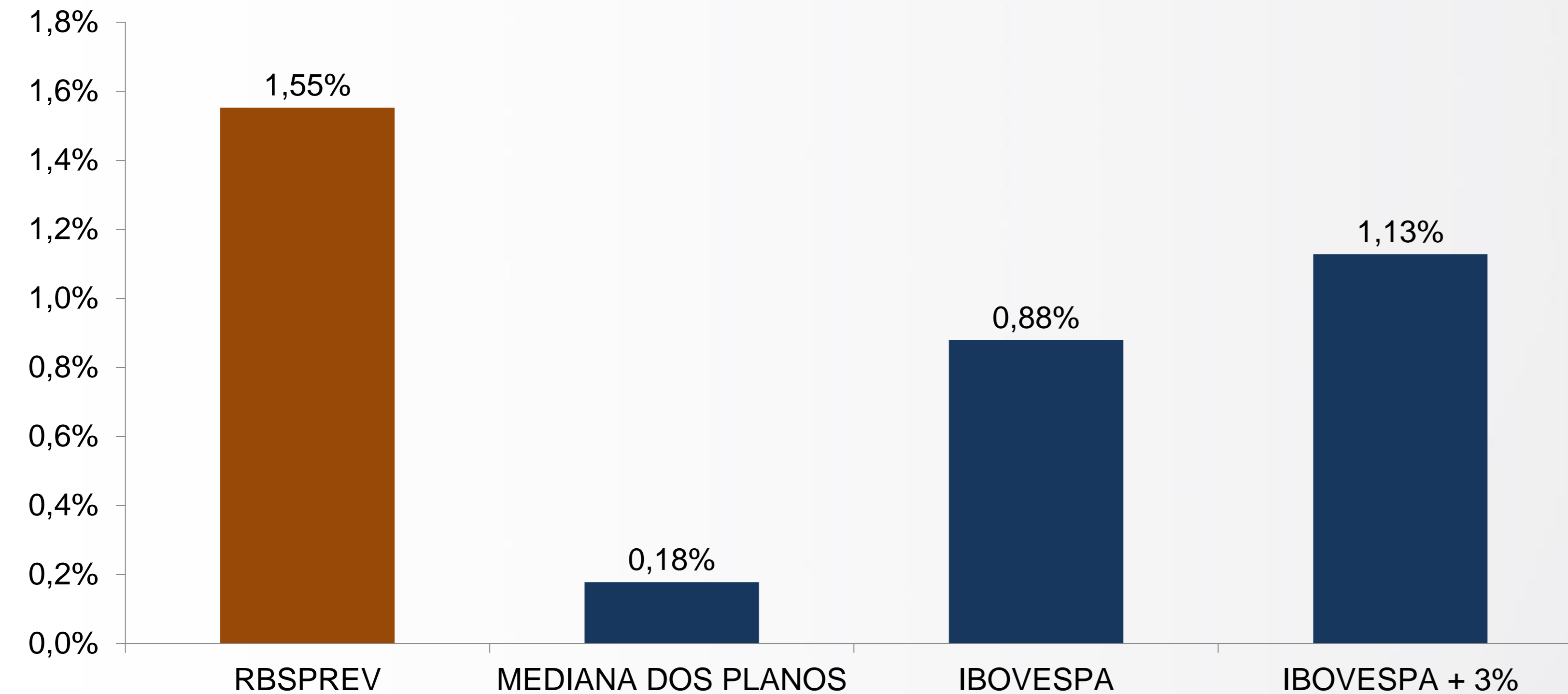
DISTRIBUIÇÃO DOS RETORNOS



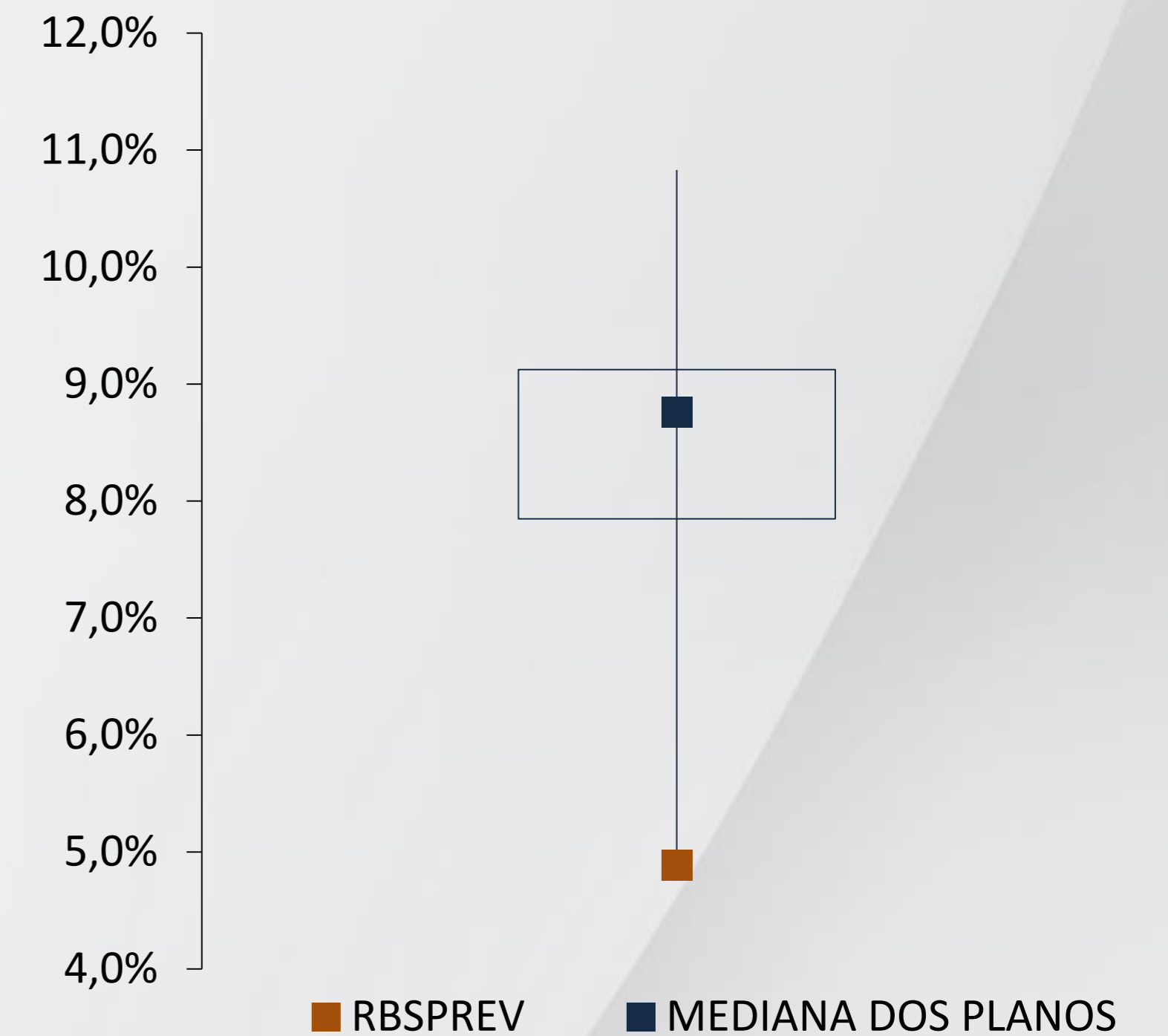
PLANOS CV – RENDA VARIÁVEL

ABRIL - 2018

RETORNOS X BENCHMARKS



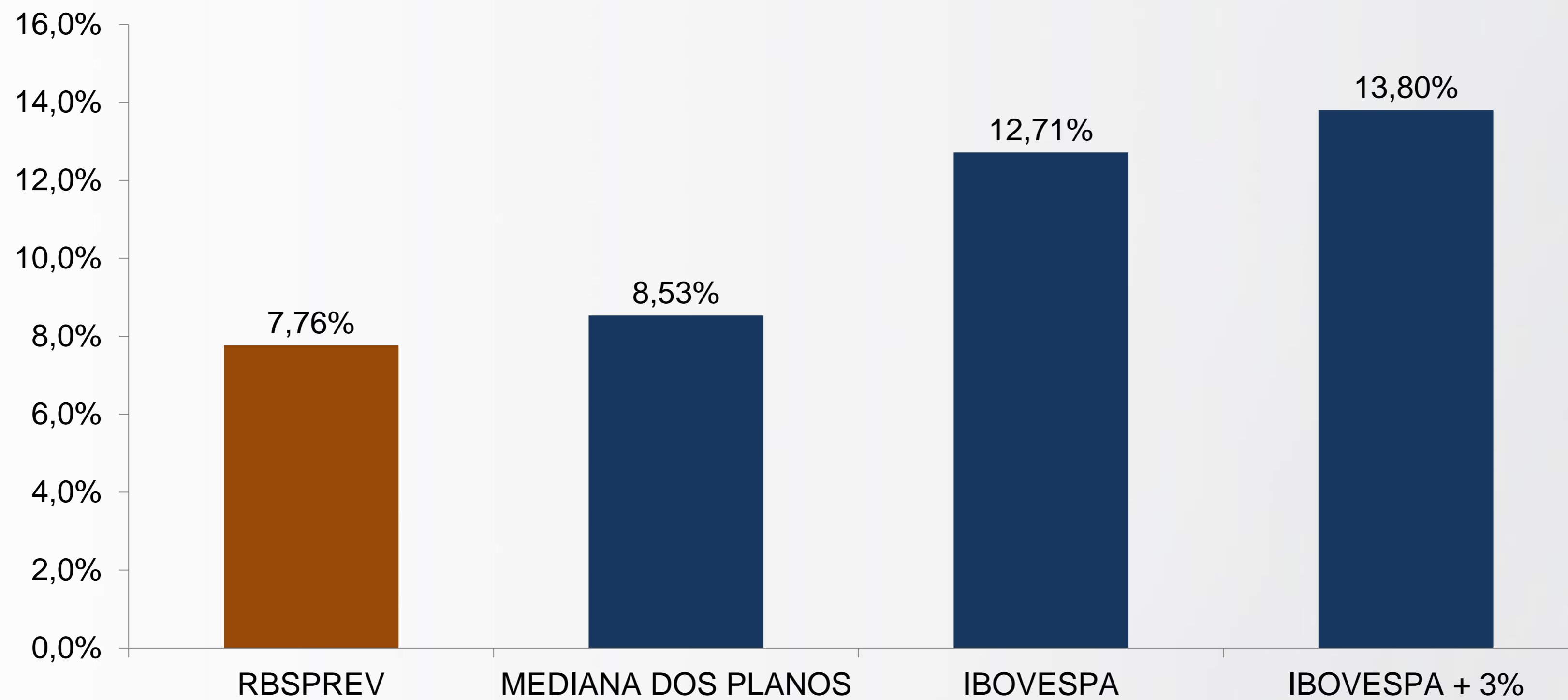
DISTRIBUIÇÃO DO VAR



PLANOS CV – RENDA VARIÁVEL

EM 2018

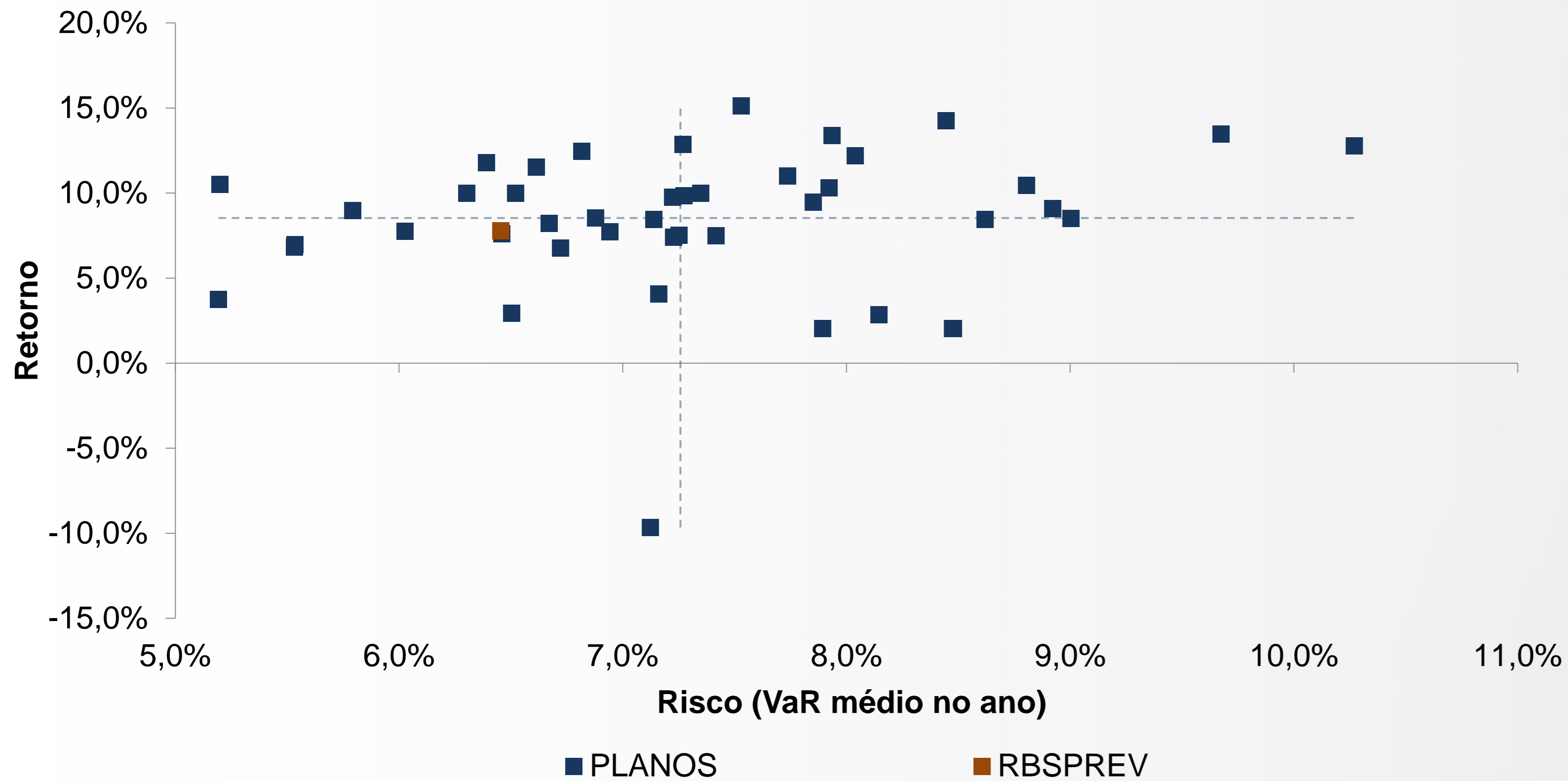
RETORNOS X BENCHMARKS



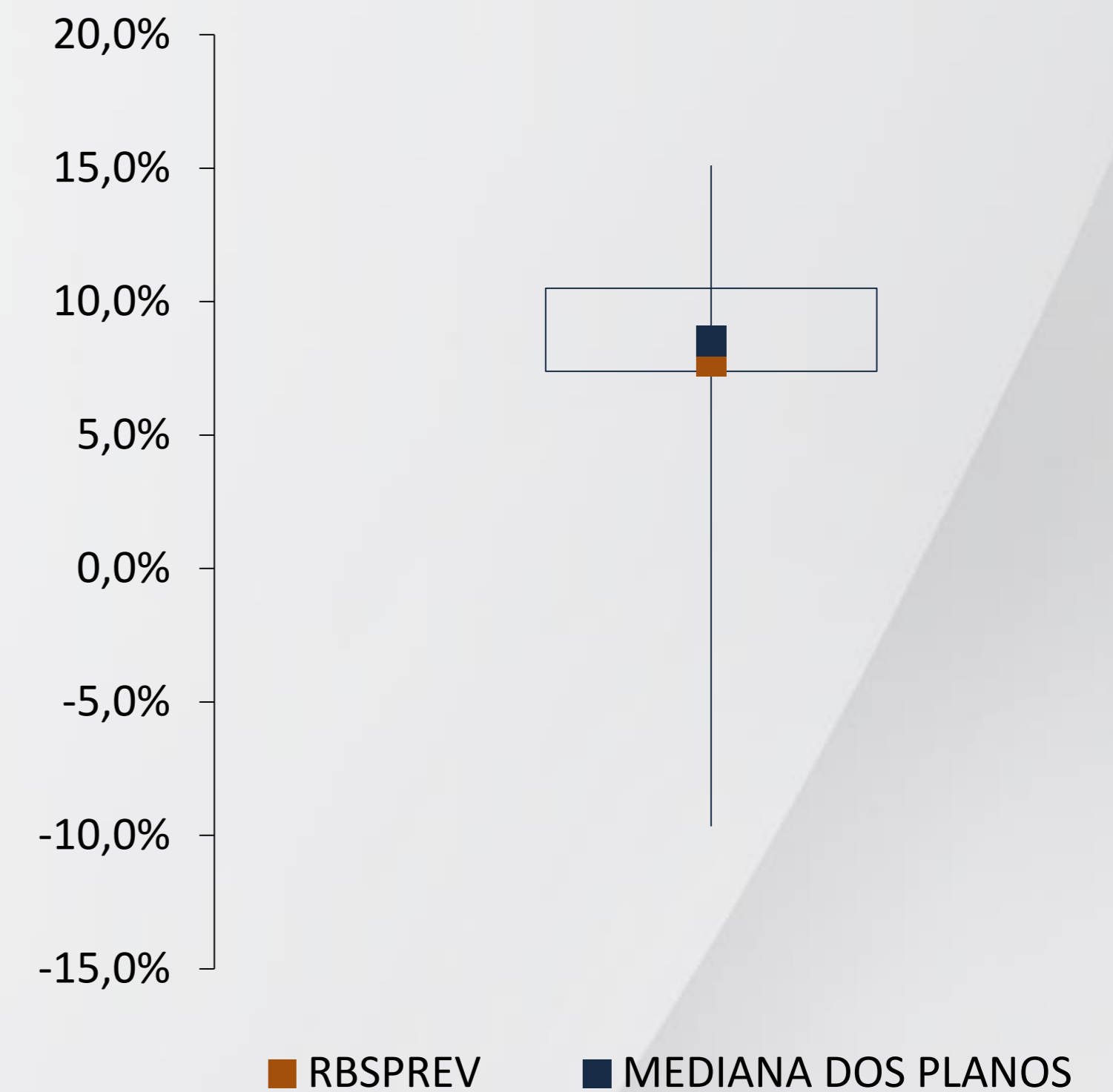
PLANOS CV – RENDA VARIÁVEL

EM 2018

DISPERSÃO DOS PLANOS



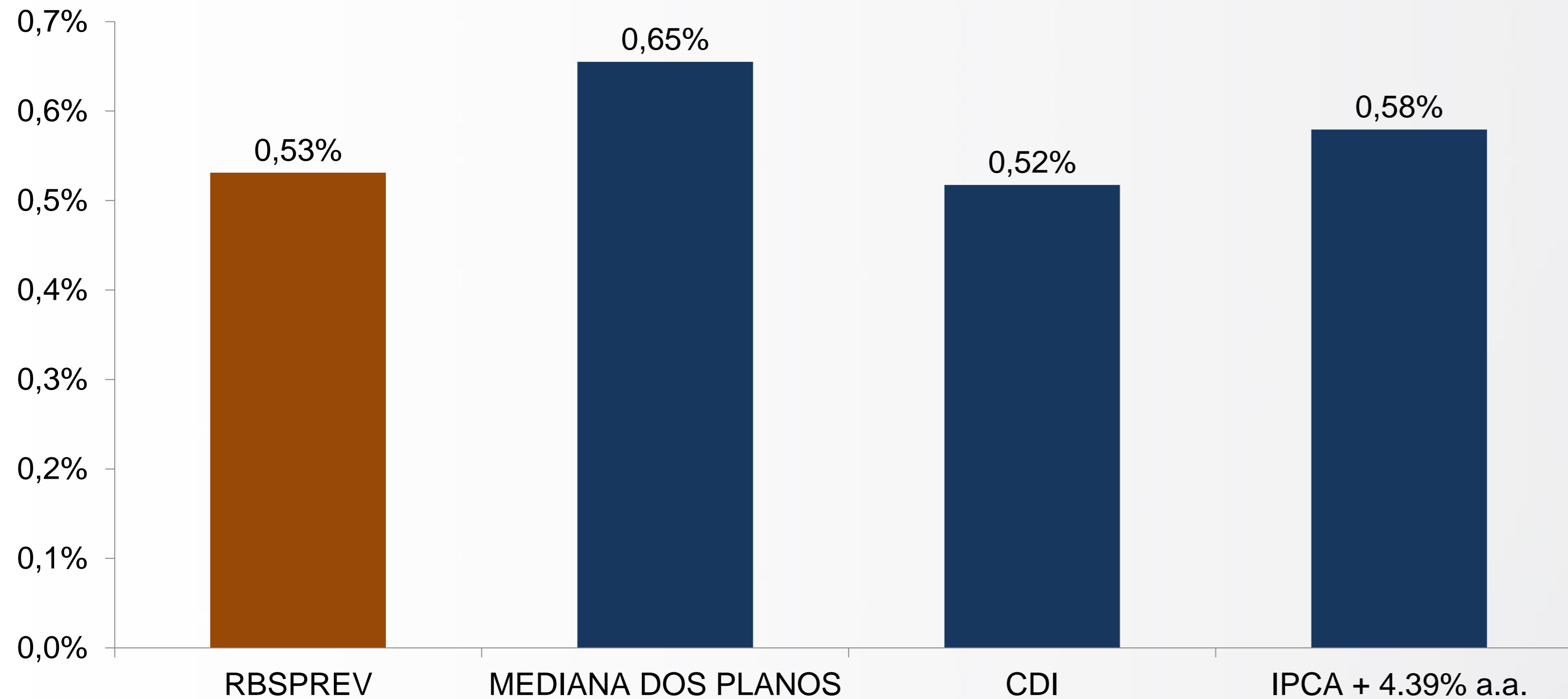
DISTRIBUIÇÃO DOS RETORNOS



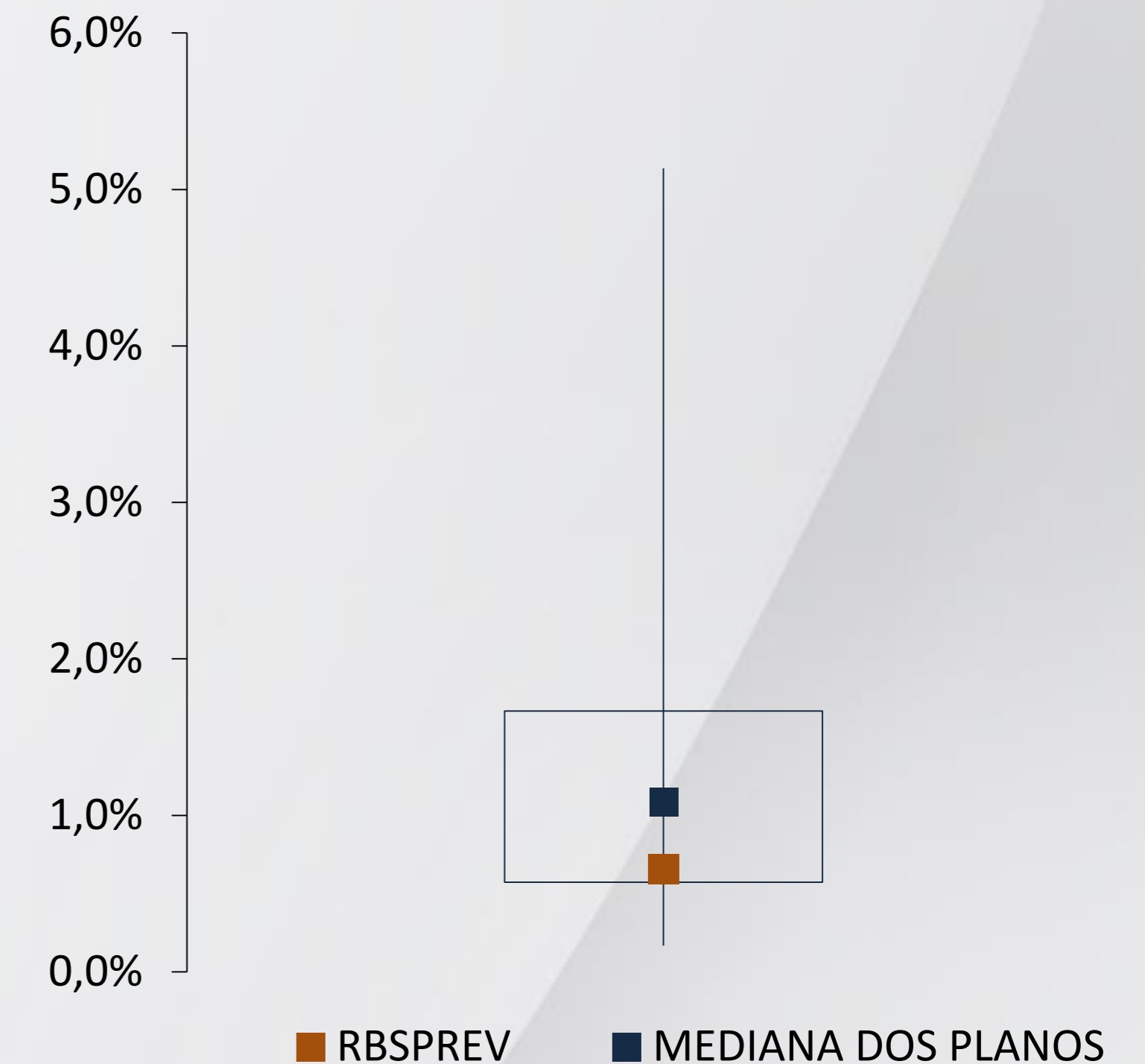
PLANOS CV - CONSOLIDADOS

ABRIL - 2018

RETORNOS X BENCHMARKS



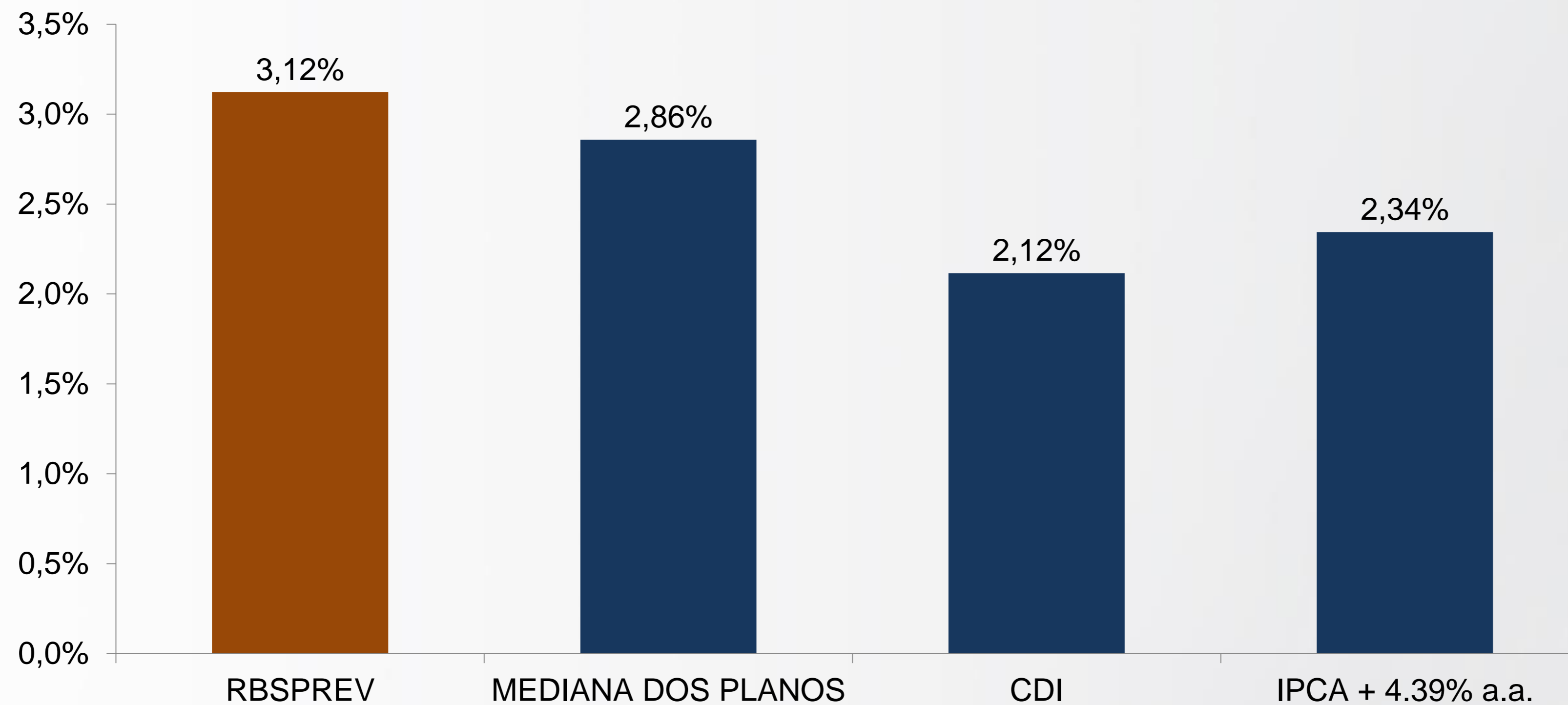
DISTRIBUIÇÃO DO VAR



PLANOS CV - CONSOLIDADOS

EM 2018

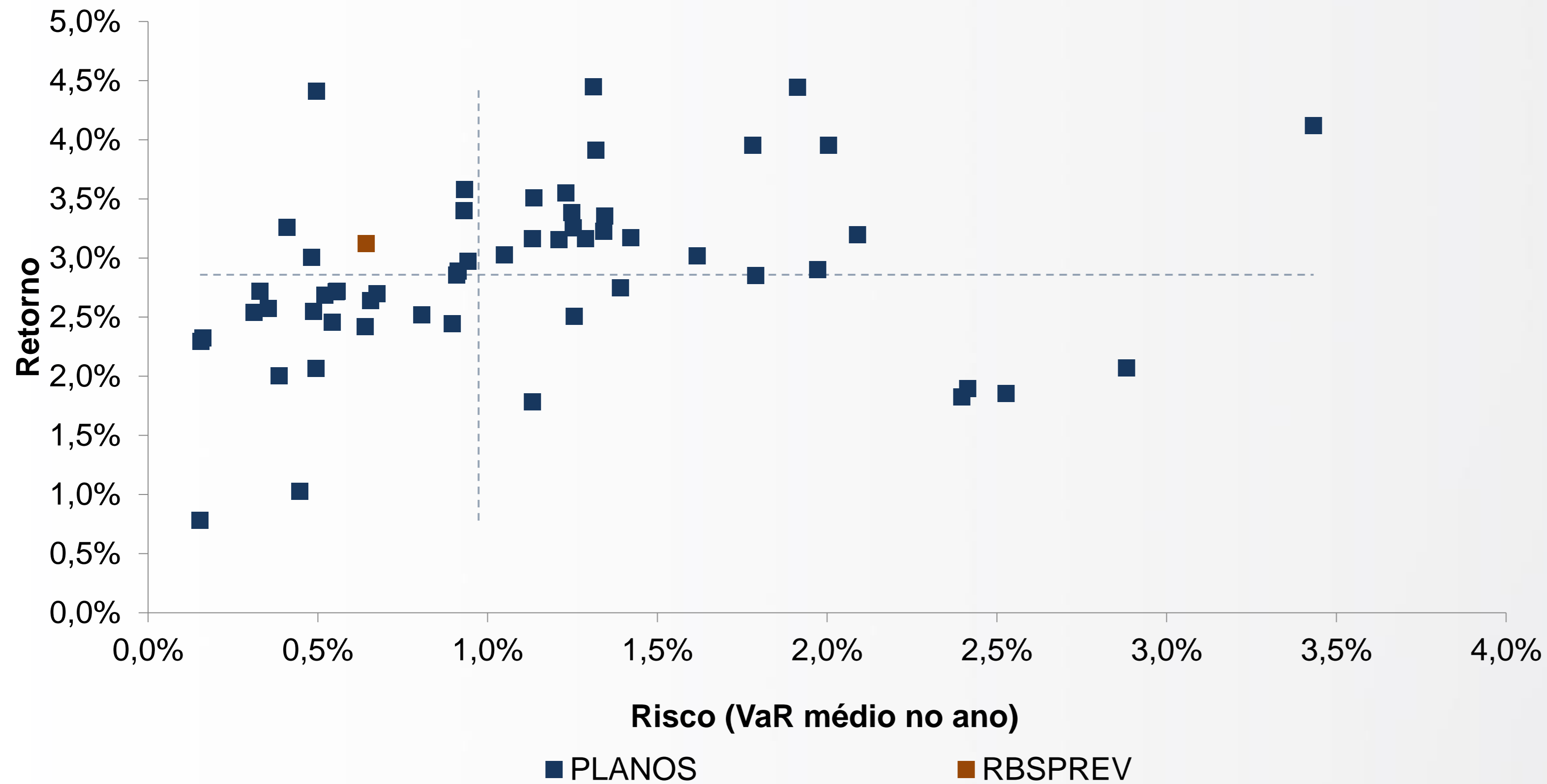
RETORNOS X BENCHMARKS



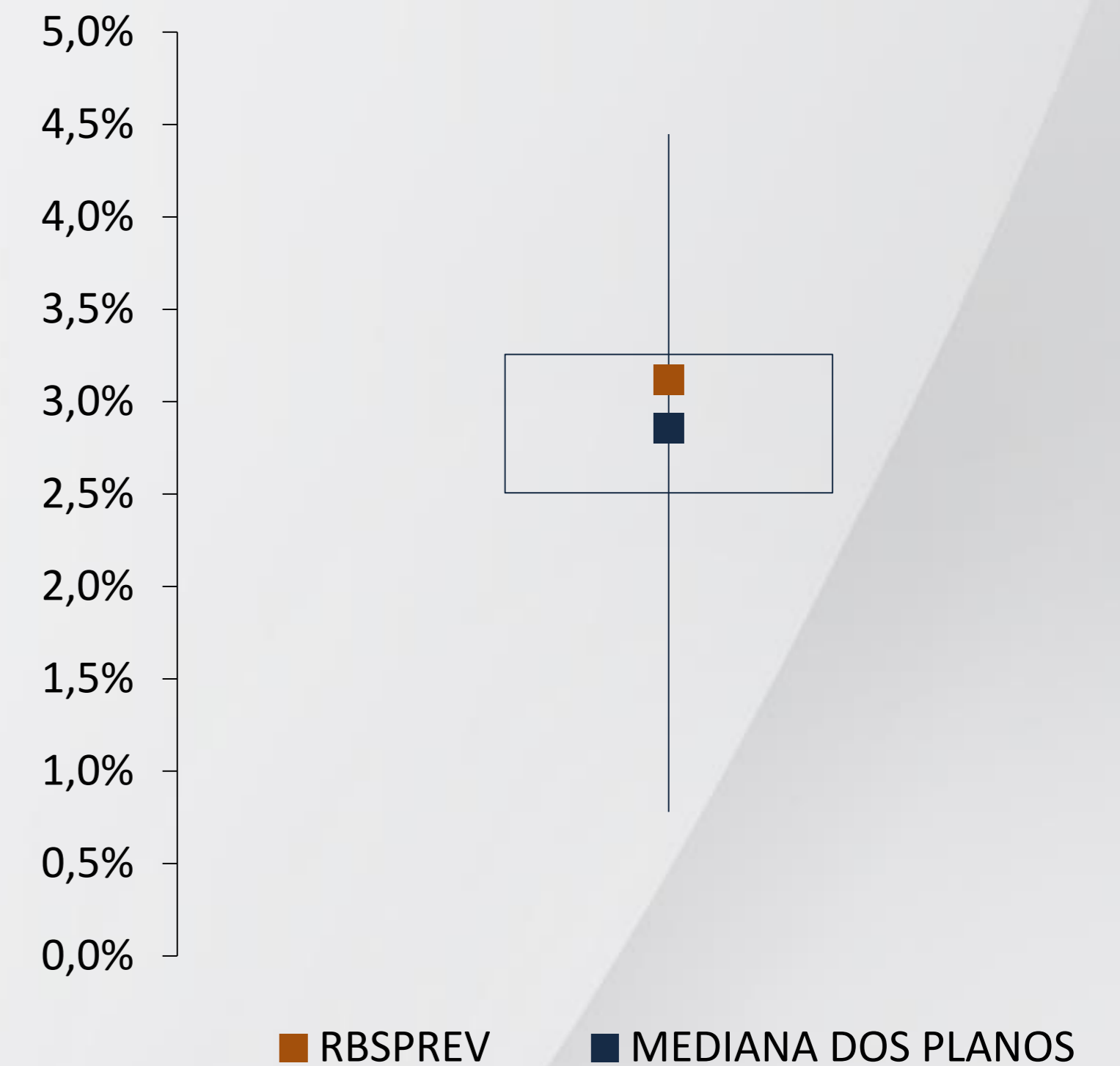
PLANOS CV - CONSOLIDADOS

EM 2018

DISPERSÃO DOS PLANOS



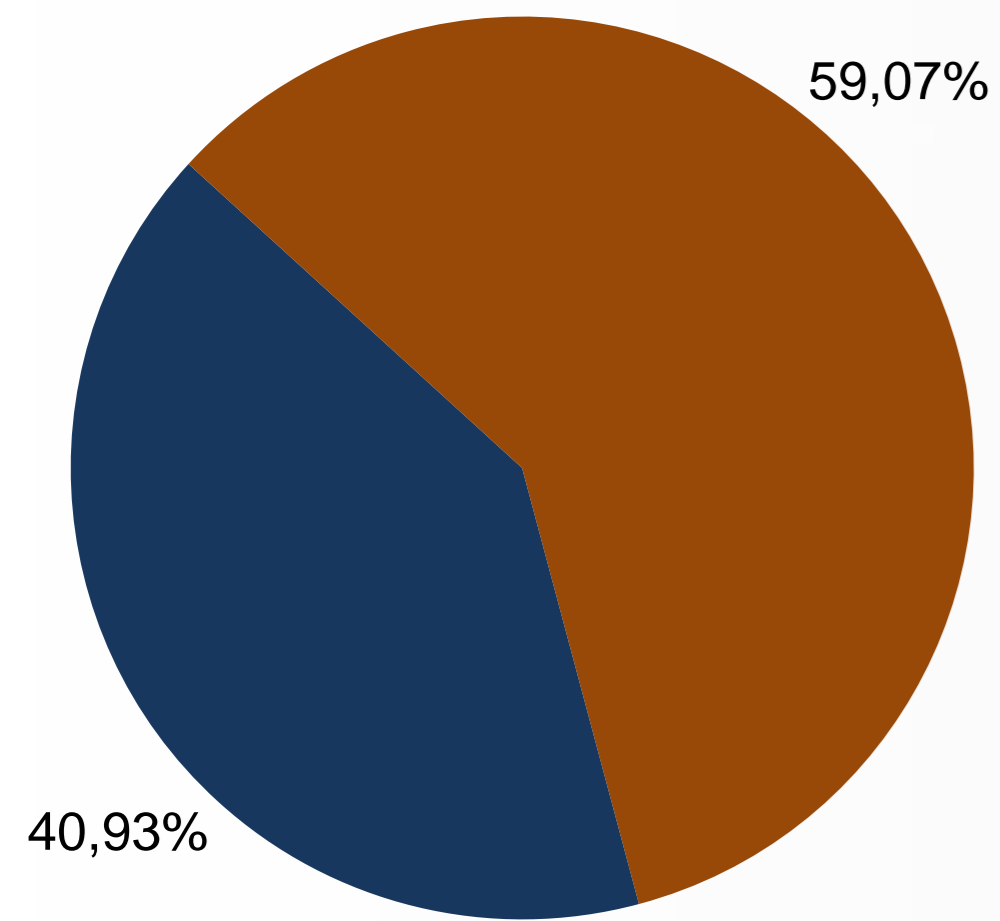
DISTRIBUIÇÃO DOS RETORNOS



PLANOS CV - CONSOLIDADOS

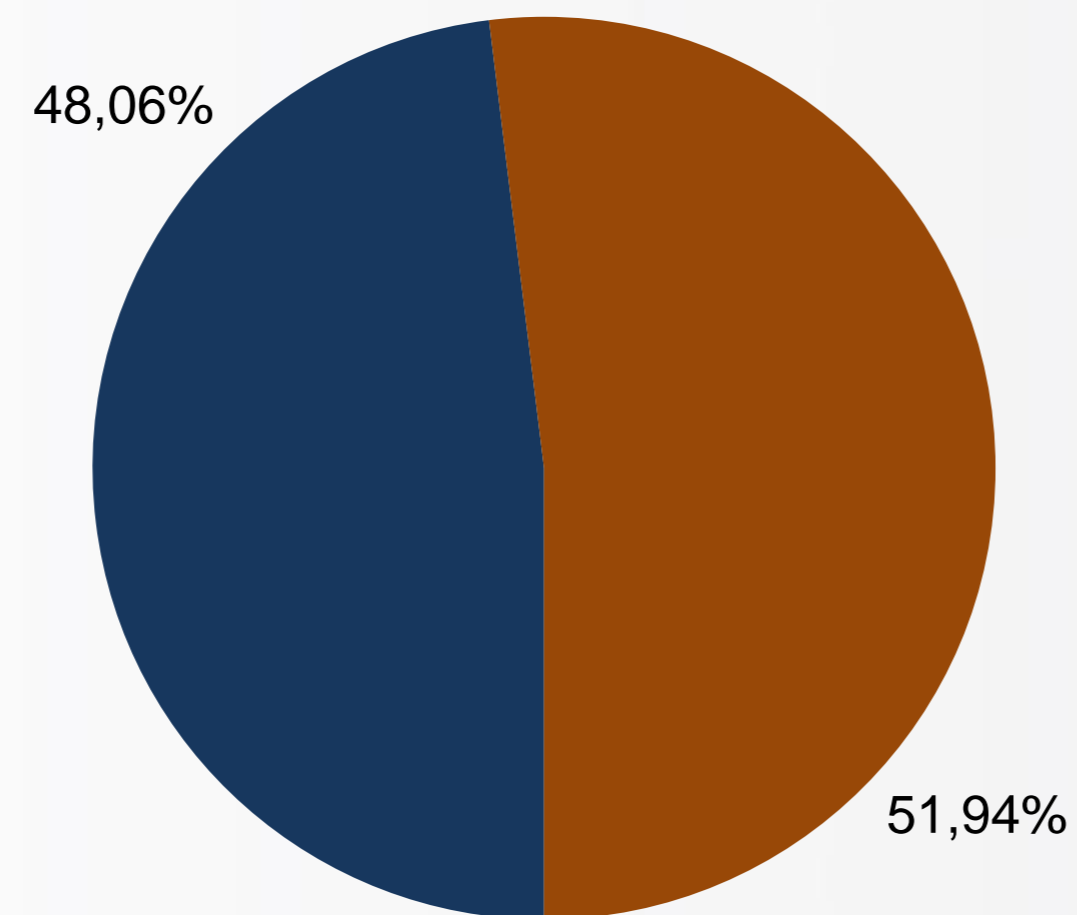
ALOCAÇÃO EM ABRIL - 2018

RBSPREV



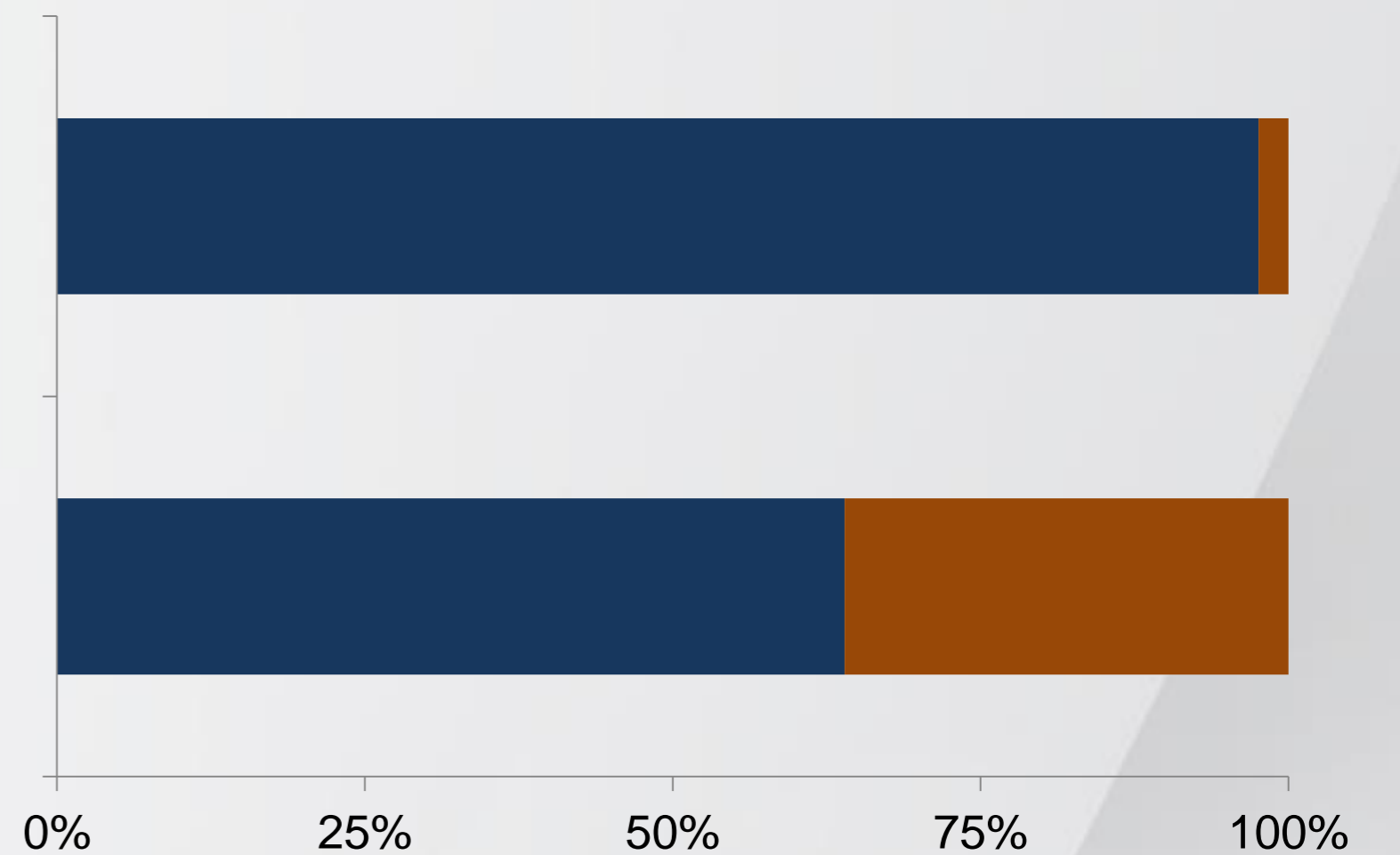
■ INST. FINANCEIRA ■ INDEPENDENTE

MEDIANA DOS PLANOS



■ INST. FINANCEIRA ■ INDEPENDENTE

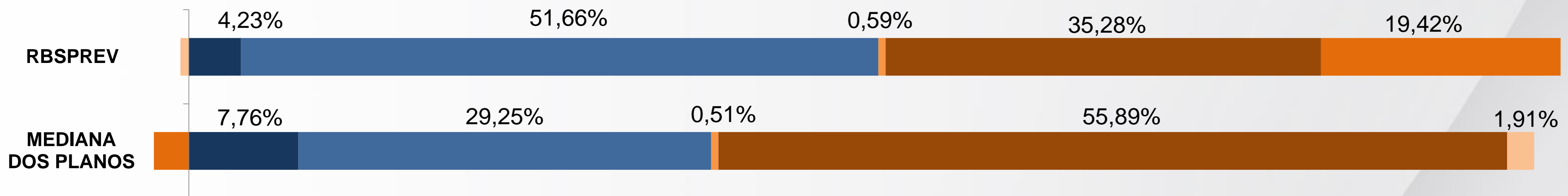
RBSPREV



MEDIANA DOS PLANOS

0% 25% 50% 75% 100%

■ A MERCADO ■ NA CURVA



■ BOLSA ■ CDI / SELIC ■ IGPM ■ IPCA ■ PRÉ ■ OUTROS



¹Cálculo feito a partir da exposição por fator de risco apresentada pelos ativos finais, mercados a mercado, dos consolidados das EFPCs.

GLOSSÁRIO

Um título é uma obrigação financeira caracterizada pelos seguintes componentes:

– Emissor; Vencimento; Valor de face; Indexador; Taxa de juros.

Os títulos podem ser públicos ou privados. Os títulos públicos são aqueles emitidos pelo Tesouro Nacional, a fim de financiar gastos do Governo Federal. Como exemplos:

- **Tesouro Prefixado (LTN)**: Possui fluxo de pagamento simples, isto é, você receberá o valor investido acrescido da rentabilidade na data de vencimento ou resgate do título. Em outras palavras, o pagamento ocorre de uma só vez, no final da aplicação. Sendo assim, é mais interessante para quem pode esperar receber o seu dinheiro até o final do período do investimento, ou seja, é indicado para quem não necessita complementar sua renda desde já;

- **Tesouro Prefixado com Juros Semestrais (NTN-F)**: É mais indicado para quem deseja utilizar seus rendimentos para complementar sua renda a partir do momento da aplicação, pois esse título faz pagamento de juros a cada seis meses. Isso significa que o rendimento é recebido pelo investidor ao longo do período da aplicação, diferentemente do título Tesouro Prefixado (LTN). Os pagamentos semestrais, nesse caso, representam uma antecipação da rentabilidade contratada.

- **Tesouro Selic (LFT)**: Indicado se você acredita que a tendência da taxa Selic é de elevação, já que a rentabilidade desse título é indexada à taxa de juros básica da economia.

- **Tesouro IPCA+ com Juros Semestrais (NTN-B)**: Ele proporciona rentabilidade real, ou seja, garante o aumento do poder de compra do seu dinheiro, pois seu rendimento é composto por duas parcelas: uma taxa de juros prefixada e a variação da inflação (IPCA). Desse modo, independente da variação da inflação, a rentabilidade total do título sempre será superior a ela. A rentabilidade real, nesse caso, é dada pela taxa de juros prefixada, contratada no momento da compra do título;

- **Tesouro IPCA+ (NTN-B Principal)**: Ele proporciona rentabilidade real, ou seja, garante o aumento do poder de compra do seu dinheiro, pois seu rendimento é composto por duas parcelas: uma taxa de juros prefixada e a variação da inflação (IPCA). Desse modo, independente da variação da inflação, a rentabilidade total do título sempre será superior a ela. A rentabilidade real, nesse caso, é dada pela taxa de juros prefixada, contratada no momento da compra do título.

GLOSSÁRIO

Já os títulos privados são aqueles emitidos por empresas e por bancos, com o objetivo de captar recursos no mercado financeiro. Exs:

- **CDB:** O certificado de depósito bancário é um título que os bancos emitem para se capitalizar, ou seja, conseguir dinheiro para financiar suas atividades de crédito. Portanto, ao adquirir um CDB, o investidor está efetuando uma espécie de “empréstimo” para a instituição bancária em troca de uma rentabilidade diária.
- **LF:** Além de ser um relevante instrumento de captação das instituições financeiras, a Letra Financeira tem características particulares, o que lhe confere o título de grande aposta do mercado. O ativo visa alongar a forma de captação dos bancos, proporcionando melhor gerenciamento entre o ativo e o passivo dessas instituições.
- **DPGE:** Depósito a prazo com garantia especial é um título de renda fixa representativo de depósito à prazo criado para auxiliar instituições financeiras (bancos comerciais, múltiplos, de desenvolvimento, de investimento, além de sociedades de crédito, financiamento e investimentos e caixas econômicas) de porte pequeno e médio a captar recursos. Assim, confere ao seu detentor um direito de crédito contra o emissor.
- **Debênture:** Debênture é um título de dívida, de médio e longo prazo, que confere a seu detentor um direito de crédito contra a companhia emissora. Quem investe em debêntures se torna credor dessas companhias. No Brasil, as debêntures constituem uma das formas mais antigas de captação de recursos por meio de títulos. Todas as características desse investimento, como prazo, remuneração etc., são definidas na escritura de emissão.
- **CRI:** O Certificado de Recebíveis Imobiliários é um título de renda fixa baseado em créditos imobiliários (pagamentos de contraprestações de aquisição de bens imóveis ou de aluguéis), emitido por sociedades securitizadoras.
- **CCI:** A Cédula de Crédito Imobiliário (CCI) representa um crédito que é originado a partir da existência de direitos de crédito imobiliário com pagamento parcelado. Quem emite a cédula é o credor, com o objetivo de simplificar a cessão do crédito.
- **CCB:** Cédula de crédito bancário pode ser emitida por empresa ou pessoa física, tendo instituição bancária como contraparte. Entre as vantagens do ativo, está o fato de ser um instrumento de crédito ágil, que pode ser emitido com ou sem garantia, real ou fidejussória. Outro benefício é a possibilidade de aquisição pelos fundos mútuos, fundações e seguradoras

GLOSSÁRIO

Existem basicamente 3 tipos de remuneração nos títulos privados:

- **Prefixado:** Onde o investidor negocia com o emissor uma taxa pré-definida e, durante a vigência, receberá sempre a remuneração que foi acordada.
- **Pós-fixado:** a rentabilidade é baseada em uma taxa de referência. A principal delas é o CDI (certificado de depósito interbancário). O percentual que será pago do CDI não é fixo e pode variar de instituição para instituição, dependendo do valor investido, da negociação efetuada e de saúde financeira. Por exemplo, rentabilidade de 70% ou 115% do CDI.
- **Juros + índice de inflação:** A remuneração varia de acordo com um índice de inflação (principalmente o IPCA) e uma taxa de juros prefixada. Pode-se ganhar, por exemplo, IPCA + 7% ao ano para comprar e segurar o papel.

GLOSSÁRIO

Indexadores:

- **PRÉ:** É quando a remuneração de um título, até o seu vencimento, é calculada com base em uma taxa previamente acordada.
- **CDI:** Certificados de Depósitos Interbancários são títulos emitidos pelos bancos como forma de captação ou aplicação de recursos excedentes. A maioria das operações são negociadas por um dia. A taxa média diária do CDI de um dia é utilizada como referencial para o custo do dinheiro (juros). A Taxa CDI mais amplamente adotada no mercado é a DI-Over, publicada pela CETIP. A Taxa DI Over é obtida ao se calcular a média ponderada de todas as taxas de transações efetuadas na Cetip entre instituições de conglomerados diferentes.
- **IPCA:** Índice Nacional de Preços ao Consumidor Amplo abrange as famílias com rendimentos mensais compreendidos entre 1 e 40 salários-mínimos, qualquer que seja a fonte de rendimentos, e residentes nas áreas urbanas das regiões. É divulgado mensalmente pelo IBGE.
- **INPC:** Índice Nacional de Preços ao Consumidor abrange as famílias com rendimentos mensais compreendidos entre 1 e 5 salários-mínimos, cuja pessoa de referência é assalariado em sua ocupação principal e residente nas áreas urbanas das regiões. É divulgado mensalmente pelo IBGE.
- **IGPM:** Índice Geral de Preços do Mercado é o indicador de movimento dos preços calculado mensalmente pela Fundação Getúlio Vargas e divulgado no final de cada mês de referência. Atualmente, ele é o índice de referência utilizado para o reajuste dos aumentos da energia elétrica e dos contratos de aluguéis. A coleta de preços possui abrangência nacional e engloba os preços praticados em diversos setores da economia brasileira: indústria, construção civil, agricultura, comércio varejista e serviços prestados às famílias.

GLOSSÁRIO

Índices:

- **IMA-B:** O IMA-B representa a evolução, a preço de mercado, da carteira de títulos públicos indexados ao IPCA (todas as NTN-B's).
- **IMA-B 5:** O IMA-B 5 representa a evolução, a preço de mercado, da carteira de títulos públicos indexados ao IPCA com prazo de vencimento inferior a 5 anos.
- **IMA-B 5+:** O IMA-B 5 + representa a evolução, a preço de mercado, da carteira de títulos públicos indexados ao IPCA com prazo de vencimento igual ou superior a 5 anos.
- **IMA-C:** O IMA-C representa a evolução, a preço de mercado, da carteira de títulos públicos indexados ao IGPM (todas as NTN-C's).
- **IMA-S:** O IMA-S representa a evolução, a preço de mercado, da carteira de títulos públicos indexados a SELIC (todas as LFT's).
- **IRF-M:** O IRF-M representa a evolução, a preço de mercado, da carteira de títulos públicos prefixados (todas as LTN's e NTN-F's).
- **IRF-M 1:** O IRF-M 1 representa a evolução, a preço de mercado, da carteira de títulos públicos prefixados com prazo de vencimento inferior a 1 ano.
- **IRF-M 1+:** O IRF-M 1+ representa a evolução, a preço de mercado, da carteira de títulos públicos prefixados com prazo de vencimento igual ou superior a 1 ano.
- **IMA ou IMA GERAL:** O IMA representa a evolução, a preço de mercado, da média ponderada dos retornos diários do IMA-B, IMA-C, IMA-S e IRF-M.

GLOSSÁRIO

	TÍTULO	REMUNERAÇÃO
TÍTULOS PÚBLICOS	LTN	TAXA PRÉ
	LFT	TAXA SELIC
	NTNC	IGPM + CUPOM
	NTNB	IPCA + CUPOM
	TDA	TR + CUPOM
TÍTULOS PRIVADOS	CDB PRÉ	TAXA PRÉ
	CDB PÓS	TAXA TR, TAXA CDI
	DEB	IGPM + CUPOM, IPCA + CUPOM, TAXA CDI
	LF	TAXA CDI, IPCA, TAXA PRÉ
	LCA E LCI	TAXA CDI, IPCA, TAXA PRÉ
	NP	TAXA CDI, TAXA PRÉ



ADITUS



ADITUS

+55 11 3818-1111 | aditus@aditusbr.com
R. Ministro Jesuíno Cardoso, 454, cj. 74
CEP 04544-051 | São Paulo - SP