

RBSPREV - RBSPREV PERFIL SUPER CONSERVADOR

Data-base: 31/12/2018

Este relatório apresenta os principais pontos de acompanhamento da carteira de investimentos, sob os aspectos de alocação, concentração e rentabilidade. Apresenta, também, algumas evoluções relevantes para o entendimento do comportamento da carteira ao longo do tempo. As informações contidas nesse relatório foram extraídas dos relatórios de risco já produzidos pela ADITUS. A seguir, uma fotografia da alocação segregada por mandatos ou segmentos, de acordo com as especificações da Política de Investimentos.

VEÍCULO DE INVESTIMENTO	ALOCAÇÃO (R\$)		GESTOR	% PL FUNDO	RISCO DE MERCADO	RENTABILIDADE*						
						1M	3M	6M	ANO	12M	24M	36M
Renda Fixa	6.485.415,94	100,01%										
Benchmark:	IPCA + 4.33% a.a.					0,49%	1,44%	3,28%	8,20%	8,20%	16,16%	28,78%
Renda Fixa CDI	6.485.415,94	100,01%			0,01%	0,53%	1,63%	3,41%	6,75%	6,75%	17,73%	
BTG PACT CRE COR I FICFI RF CRED PRIV	1.785.835,67	27,54%	BTG PACTUAL	0,07%	0,01%	0,64%	1,89%	3,76%	7,56%	7,56%	20,10%	39,22%
ITAU INSTITUCIONAL RF REF DI FI	2.659.855,96	41,02%	ITAU	0,27%	0,00%	0,48%	1,50%	3,08%	6,28%	6,28%	16,78%	33,21%
FI VOT INSTITUCIONAL RF CRED PRIV	2.039.724,32	31,46%	VOTORANTIM	0,16%	0,02%	0,51%	1,57%	3,31%	6,56%	6,56%	17,63%	34,83%
Benchmark:	CDI					0,49%	1,54%	3,15%	6,42%	6,42%	17,01%	33,40%
Total	6.484.547,24	100%			0,01%	0,52%	1,59%	3,32%	6,57%	6,57%	17,52%	34,28%
Benchmark:	IPCA + 4.33% a.a.					0,49%	1,44%	3,28%	8,20%	8,20%	16,16%	28,78%

* As rentabilidades dos fundos de investimentos apresentadas nesse relatórios foram obtidas através dos valores das cotas desses fundos, não refletindo, portanto, eventuais movimentações feitas pela EFPC.
O valor total apresentado nesse relatório é o patrimônio líquido extraído através do arquivo XML do plano.

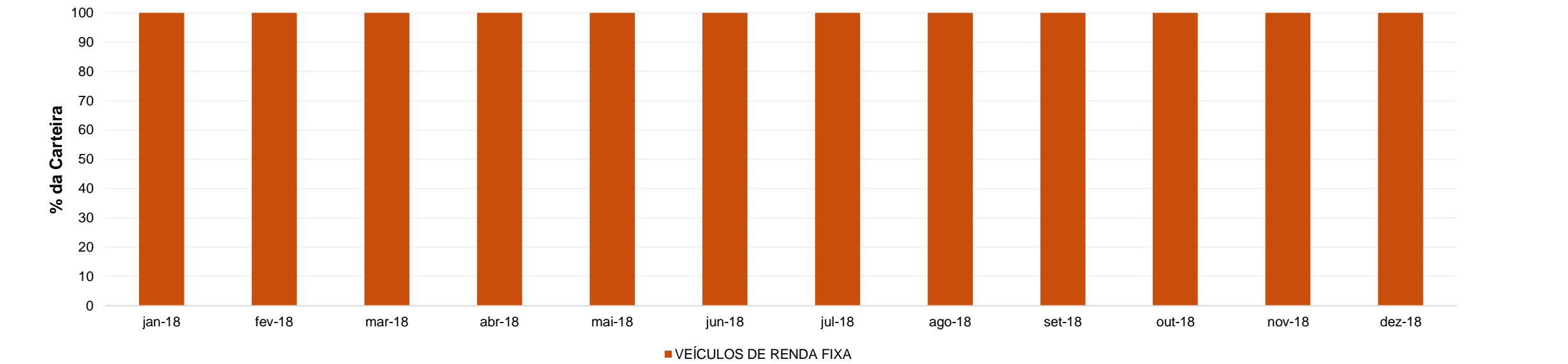
RBSPREV - RBSPREV PERFIL SUPER CONSERVADOR

Data-base: 31/12/2018

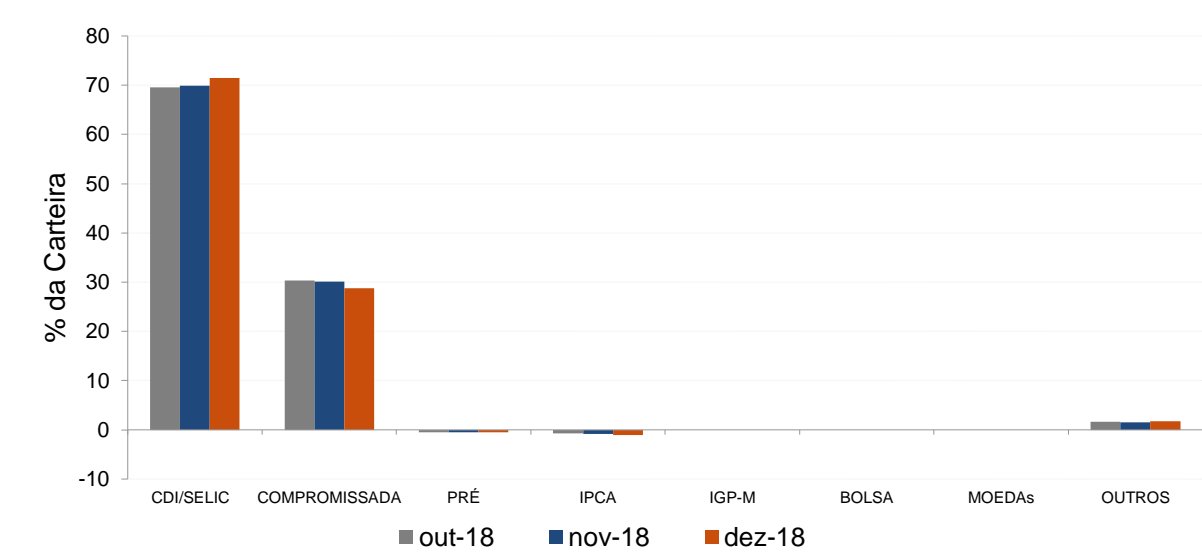
Distribuição da Carteira

O gráfico abaixo apresenta a evolução da carteira de acordo com os segmentos previstos na legislação vigente. A seguir, a exposição por fatores de risco mostra a carteira aberta e os principais fatores de risco que contribuem para a sua exposição ao mercado. A evolução da duration apresenta os principais fatores de risco ao longo do tempo.

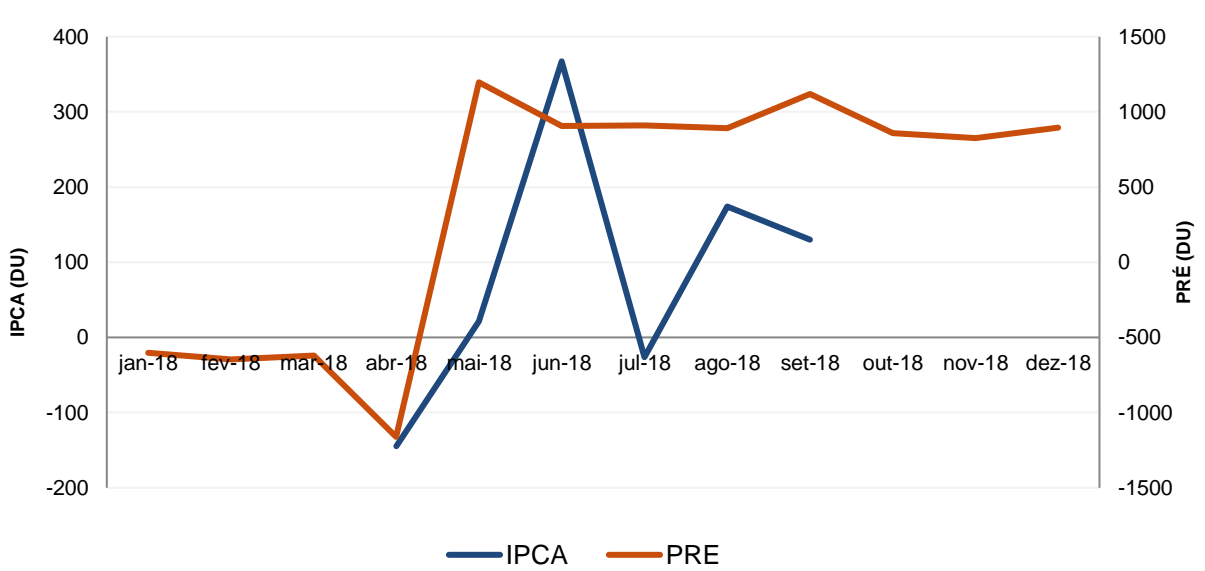
Evolução do Patrimônio Líquido



Exposição Por Fator de Risco (Ativos a Mercado)



Evolução da Duration



RBSPREV - RBSPREV PERFIL SUPER CONSERVADOR

Data-base: 31/12/2018

Análises de Contrapartes

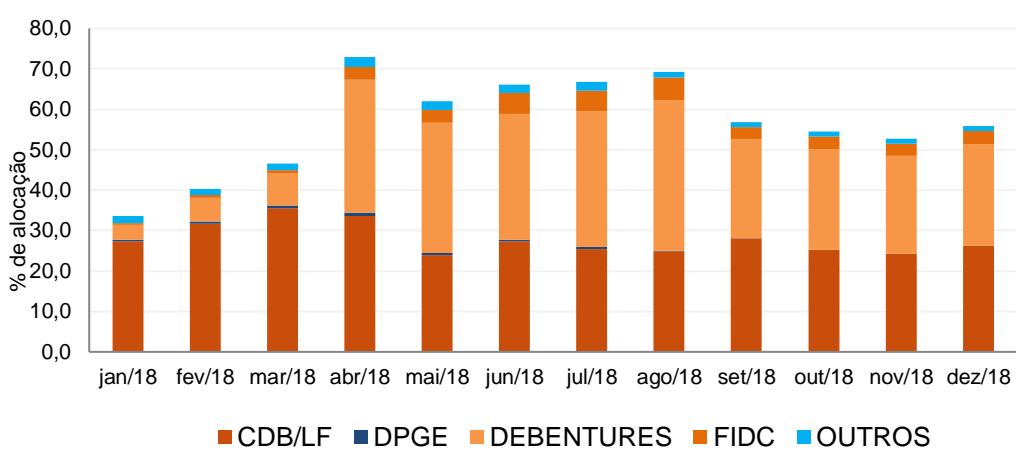
A tabela seguinte apresenta as 10 maiores contrapartes privadas da carteira, incluindo emissores de crédito privado e de ações e os respectivos ratings das principais agências classificadoras de risco de crédito. O gráfico de alocação mostra a evolução da exposição da carteira a crédito e a distribuição desses ativos, por tipo, ao longo do último ano.

Empresas Emissoras e Ratings de Longo Prazo

Nome	MtM*	%	Fitch	Moody's	S&P
BCO VOTORANTIM SA	427,49	6,60		Aa3.br	brAAA
BCO BRADESCO SA	351,30	5,43	AAA (bra)	Aa1.br	brAAA
BCO BRASIL SA	140,19	2,17	AA (bra)	Aa1.br	
BCO SANTANDER (BRASIL) SA	107,17	1,66		Aaa.br	brAAA
PETROLEO BRASILEIRO SA PETROBRAS	86,15	1,33	AA (bra)	Aaa.br	brAAA
BCO VOLKSWAGEN SA	85,52	1,32			brAAA
LOCALIZA RENT A CAR SA	84,68	1,31	AAA (bra)	Aa1.br	brAAA
SABER SERVICOS EDUCACIONAIS SA	80,16	1,24	AA+ (bra)		
BCO ABC BRASIL SA (EX BCO ABC ROM	77,77	1,20	AAA (bra)	Aa2.br	brAAA
BCO ITAU SA	72,65	1,12	AAA (bra)	Aa1.br	brAAA

* em mil R\$

Alocação Por Tipo de Crédito



Mudanças de Rating no Mês

A tabela seguinte apresenta os títulos de crédito privado que tiveram sua classificação alterada ao longo do último mês.

Títulos Privados	Valor (mil R\$)	Contraparte	Anterior	Atual	Agência	Venc.	Index.	Taxa	Veículo
CLOR11	7,99	CELEO REDES DE TRANSMISSÃO ENERGIA S.A.	Novo	brAAA	S&P	15-nov-23	CDI	0,75%	BTG PACTUAL CRED CORP FI RF CREI
CLOR11	0,70	CELEO REDES DE TRANSMISSÃO ENERGIA S.A.	Novo	brAAA	S&P	15-nov-23	CDI	0,75%	BTG PAC CRED CORP 60 FI RF CRED F
ELEK27	35,61	ELEKTRO REDES S.A.	Novo	brAAA	S&P	15-mai-23	CDI	112,00%	BTG PACTUAL CRED CORP FI RF CREI
ELEK27	0,41	ELEKTRO REDES S.A.	Novo	brAAA	S&P	15-mai-23	CDI	112,00%	BTG PAC CRED CORP 60 FI RF CRED F
ELEK27	0,33	ELEKTRO REDES S.A.	Novo	brAAA	S&P	15-mai-23	CDI	112,00%	BTG PAC CRED CORP 60 FI RF CRED F
ELEK27	0,07	ELEKTRO REDES S.A.	Novo	brAAA	S&P	15-mai-23	CDI	112,00%	BTG PAC CRED CORP 60 FI RF CRED F

RBSPREV - RBSPREV PERFIL SUPER CONSERVADOR

Data-base:31/12/2018

Aquisições de Ativos no Mês

As tabelas a seguir apresentam os títulos adquiridos no último mês. Esses dados são extraídos dos arquivos XMLs da carteira e dos fundos investidos.

Títulos Privados	Vencimento	Valor	Valor (% Cart.)	Indexador	Emissor	Data Compra	Tx de Compra	Rating	Agência	Veículo
DASAB0	10-dez-24	5.847	0,09%	CDI	DIAGNOSTICOS AMERICA SA	20-dez-18	110,50%	AA+ (bra)	Fitch	FI VOT INSTITUCIONAL RF CRED PRIV
LF CDI	12-jul-19	25.907	0,40%	CDI	PARANA BCO SA	06-dez-18	113,00%	AA- (bra)	Fitch	FI VOT INSTITUCIONAL RF CRED PRIV
LF CDI	12-jul-19	17.270	0,27%	CDI	BCO VOTORANTIM SA	10-dez-18	104,50%	Aa3.br	Moody's	FI VOT INSTITUCIONAL RF CRED PRIV
LF CDI	12-jun-20	15.456	0,24%	CDI	BCO VOTORANTIM SA	06-dez-18	0,03%	Aa3.br	Moody's	FI VOT INSTITUCIONAL RF CRED PRIV
LF CDI	21-dez-20	23.360	0,36%	CDI	BCO BTG PACTUAL SA	21-dez-18	109,00%	AA- (bra)	Fitch	FI VOT INSTITUCIONAL RF CRED PRIV
LORT18	10-set-20	637	0,01%	CDI	LOCALIZA RENT A CAR SA	20-dez-18	109,50%	brAAA	S&P	FI VOT INSTITUCIONAL RF CRED PRIV

Títulos Públicos	Vencimento	Valor	Valor (% Cart.)	Indexador		Data Compra	Tx de Compra	Tx Ind. Anbima	Veículo
LFT 2022-09-01	01-set-22	3.118	0,05%	Selic		19-dez-18	0,02%	0,01%	FI VOT INSTITUCIONAL RF CRED PRIV