

RBSPREV - RBSPREV PLANO CV

Data-base: 31/01/2018

Este relatório apresenta os principais pontos de acompanhamento da carteira de investimentos, sob os aspectos de alocação, concentração e rentabilidade. Apresenta, também, algumas evoluções relevantes para o entendimento do comportamento da carteira ao longo do tempo. As informações contidas nesse relatório foram extraídas dos relatórios de risco já produzidos pela ADITUS. A seguir, uma fotografia da alocação segregada por mandatos ou segmentos, de acordo com as especificações da Política de Investimentos.

VEÍCULO DE INVESTIMENTO	ALOCAÇÃO (R\$)		GESTOR	% PL FUNDO	RISCO DE MERCADO	RENTABILIDADE*						
						1M	3M	6M	ANO	12M	24M	36M
Renda Fixa	253.942.600,17	92,29%				0,86%	1,85%	4,13%	0,86%	10,64%		
Benchmark:	IPCA + 4% a.a.					0,63%	1,99%	3,81%	0,63%	6,92%	17,17%	34,84%
Total Return	239.123.928,60	86,91%			0,56%	0,88%	1,99%	4,20%	4,20%	10,61%		
ITAPEMA FI MULT	81.722.579,81	29,70%	SUL AMERICA	100%	0,52%	0,88%	2,30%	4,73%	0,88%	12,01%	27,89%	44,88%
TORRES FI MULT	41.315.563,23	15,02%	ITAU	100%	0,41%	0,64%	1,44%	3,82%	0,64%	9,81%	24,56%	41,51%
ATLANTIDA FI MULT	63.217.606,84	22,98%	ITAU	100%	0,77%	0,89%	1,59%	3,53%	0,89%	8,93%	22,68%	41,73%
LAGOINHA FI MULT	52.868.178,72	19,21%	SUL AMERICA	100%	0,39%	0,93%	1,73%	4,15%	0,93%	11,72%	25,64%	41,89%
Benchmark:	IPCA + 4% a.a.					0,63%	1,99%	3,81%	0,63%	6,92%	17,17%	34,84%
Renda Fixa CDI	650.344,54	0,24%			0,01%	0,58%	1,69%	3,99%	0,58%	9,74%		
BRAM FI REF DI FEDERAL II	499.029,74	0,18%	BRADESCO	0%	0,01%	0,58%	1,69%	3,84%	0,58%	9,49%	24,69%	41,37%
BRADESCO FI RF REF DI FEDERAL EXTRA	151.314,80	0,05%	BRADESCO	0%	0,01%	0,57%	1,66%	3,77%	0,57%	9,35%	24,35%	40,78%
Benchmark:	CDI					0,58%	1,70%	3,84%	0,58%	9,40%	24,76%	41,44%
CARTEIRA PRÓPRIA RF	6.465.779,17	2,35%				1,12%	2,76%	5,32%	1,12%	11,26%		
RBSPREV PLANO CV CARTEIRA PROPRIA RF	6.465.779,17	2,35%		100%		1,12%	2,76%	5,32%	1,12%	11,26%	-	-
Benchmark:	CDI					0,58%	1,70%	3,84%	0,58%	9,40%	24,76%	41,44%
RF REFERENCIADO DI	4.946.389,23	1,80%				0,57%	1,67%	3,78%	0,57%	9,33%		
ITAU INSTITUCIONAL RF REF DI FI	4.946.389,23	1,80%	ITAU	0%	0,00%	0,57%	1,67%	3,78%	0,57%	9,33%	24,75%	41,59%
Benchmark:	CDI					0,58%	1,70%	3,84%	0,58%	9,40%	24,76%	41,44%
RF CRÉDITO	2.756.158,62	1,00%				0,58%	1,72%	3,96%	0,58%			
FI VOT INSTITUCIONAL RF CRED PRIV	2.756.158,62	1,00%	VOTORANTIM	0%	0,00%	0,58%	1,72%	3,96%	0,58%	9,77%	25,94%	42,81%
Benchmark:	CDI					0,58%	1,70%	3,84%	0,58%	9,40%	24,76%	41,44%
Renda Variável	7.698.324,13	2,80%				9,71%	11,98%	24,30%	9,71%	25,61%		
Benchmark:	IBOVESPA + 3% a.a.					11,43%	15,11%	30,73%	11,43%	35,19%	122,90%	97,69%
Renda Variável Ativa	7.698.324,13	2,80%			2,16%	8,70%	8,70%	10,92%	23,12%	8,70%		
BTG PACTUAL ABSOLUTO INST FIC FIA	2.012.207,60	0,73%	BTG PACTUAL	0%	8,08%	7,79%	10,68%	20,62%	7,79%	34,46%	66,28%	71,25%
ITAU INSTITUCIONAL ACOES PHOENIX FI	2.009.566,99	0,73%	ITAU	0%	2,31%	7,74%	9,57%	23,44%	7,74%	30,34%	106,99%	84,43%
ITAU RPI ACOES IBOVESPA ATIVO FICFI	3.676.549,54	1,34%	ITAU	0%	9,04%	9,71%	11,96%	24,27%	9,71%	29,60%	86,64%	74,72%
Benchmark:	IBOVESPA + 3% a.a.					11,43%	15,11%	30,73%	11,43%	35,19%	122,90%	97,69%
Estruturados	13.510.918,34	4,91%				1,25%	2,33%	5,34%	1,25%	11,70%		
Benchmark:	CDI + 2% a.a.					0,76%	2,20%	4,87%	0,76%	11,57%	29,78%	50,04%
Multimercado Estruturado	13.510.918,34	4,91%			2,13%	1,18%	2,26%	5,18%	1,18%	11,49%		
KINEA CHRONOS FI MULT	5.211.229,26	1,89%	KINEA	0%	1,54%	1,33%	2,08%	5,29%	1,33%	13,16%	42,38%	-
SUL AMERICA ENDURANCE FI MULT	3.124.709,81	1,14%	SUL AMERICA	1%	0,20%	0,69%	1,08%	4,50%	0,69%	11,41%	29,24%	48,08%
GARDE D ARTAGNAN FICFI MULT	5.174.979,27	1,88%	GARDE	0%	4,84%	1,33%	2,83%	5,50%	1,33%	14,10%	33,13%	65,93%
Benchmark:	CDI + 2% a.a.					0,76%	2,20%	4,87%	0,76%	11,57%	29,78%	50,04%
Total	275.146.324,43	100%				0,89%	0,98%	1,99%	4,37%	0,98%	10,85%	
Benchmark:	IPCA + 4.39% a.a.					0,67%	2,09%	4,00%	0,67%	7,32%	18,04%	36,35%

* As rentabilidades dos fundos de investimentos apresentadas nesse relatórios foram obtidas através dos valores das cotas desses fundos, não refletindo, portanto, eventuais movimentações feitas pela EFPC.

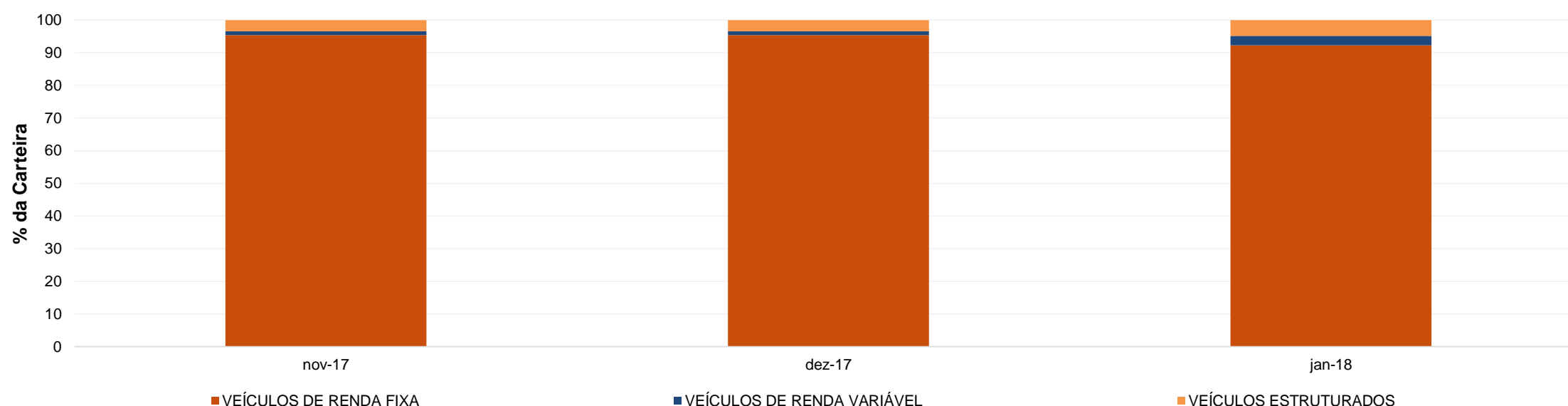
Esse documento é propriedade da ADITUS Consultoria Financeira e sua reprodução requer autorização expressa da mesma.

Os dados aqui apresentados foram obtidos junto a fontes públicas, nas quais a ADITUS deposita sua confiança. A ADITUS não se responsabiliza pela acurácia de tais dados. A ADITUS não se responsabiliza pela utilização das informações aqui contidas para outras finalidades que não sejam meramente informativas.

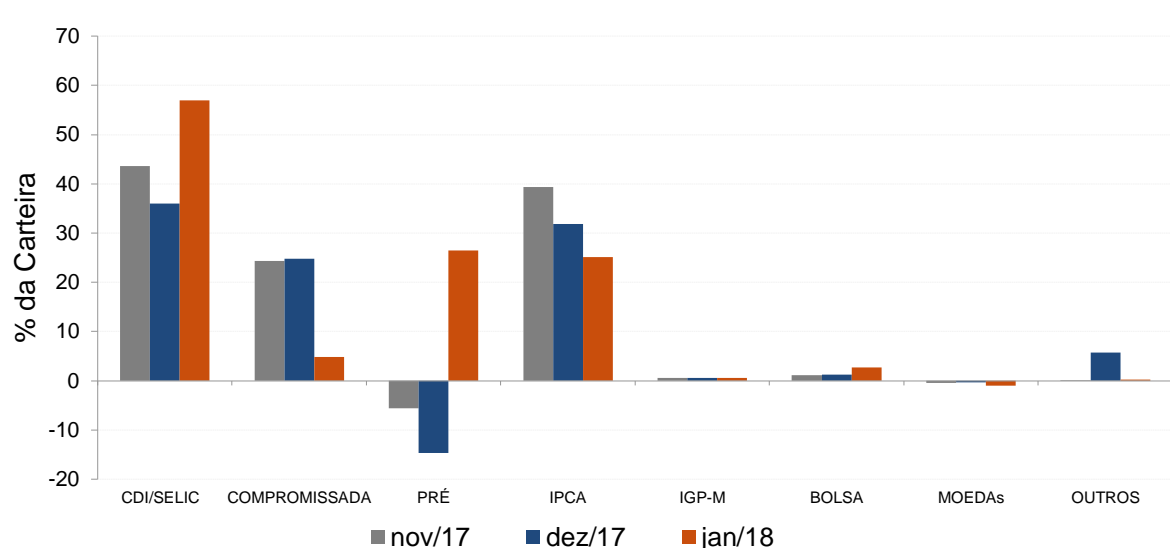
Distribuição da Carteira

O gráfico abaixo apresenta a evolução da carteira de acordo com os segmentos previstos na legislação vigente. A seguir, a exposição por fatores de risco mostra a carteira aberta e os principais fatores de risco que contribuem para a sua exposição ao mercado. A evolução da duration apresenta os principais fatores de risco ao longo do tempo.

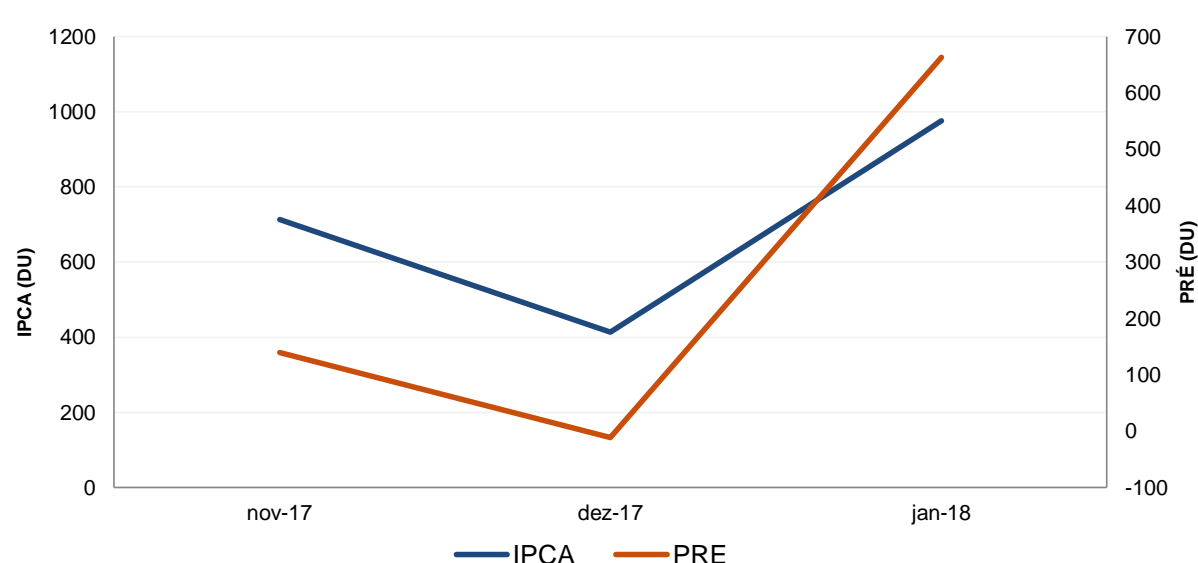
Evolução do Patrimônio Líquido



Exposição Por Fator de Risco (Ativos a Mercado)



Evolução da Duration



Análises de Renda Variável

Essa seção abrange análises sobre a carteira de Renda Variável. Todas as informações sobre concentração são relativas ao total da carteira de Renda Variável do plano.

Maiores Exposições

A análise de maiores exposições apresenta as ações com maior participação na carteira, o setor ao qual pertencem e a evolução da posição em relação ao mês anterior.

Nome	Setor	Atual*	%	Anterior*	%
PETR4	Petróleo, Gás e Biocombustíveis	370,11	5,22	158,36	5,24
BVMF3	Serviços Financeiros Diversos	340,59	4,81	136,35	4,51
BBDC4	Intermediários Financeiros	334,56	4,72	210,25	6,96
EQTL3	Energia Elétrica	297,10	4,19	119,77	3,97
BBAS3	Intermediários Financeiros	287,67	4,06	104,36	3,46
ITUB4	Intermediários Financeiros	285,50	4,03	74,96	2,48
ITSA4	Intermediários Financeiros	282,37	3,98	76,83	2,54
ABEV3	Bebidas	278,30	3,93	38,49	1,27
RAIL3	Transporte	204,19	2,88	77,52	2,57
LAME4	Comércio	184,93	2,61	103,53	3,43

* em mil R\$

Liquidez da Carteira de Ações

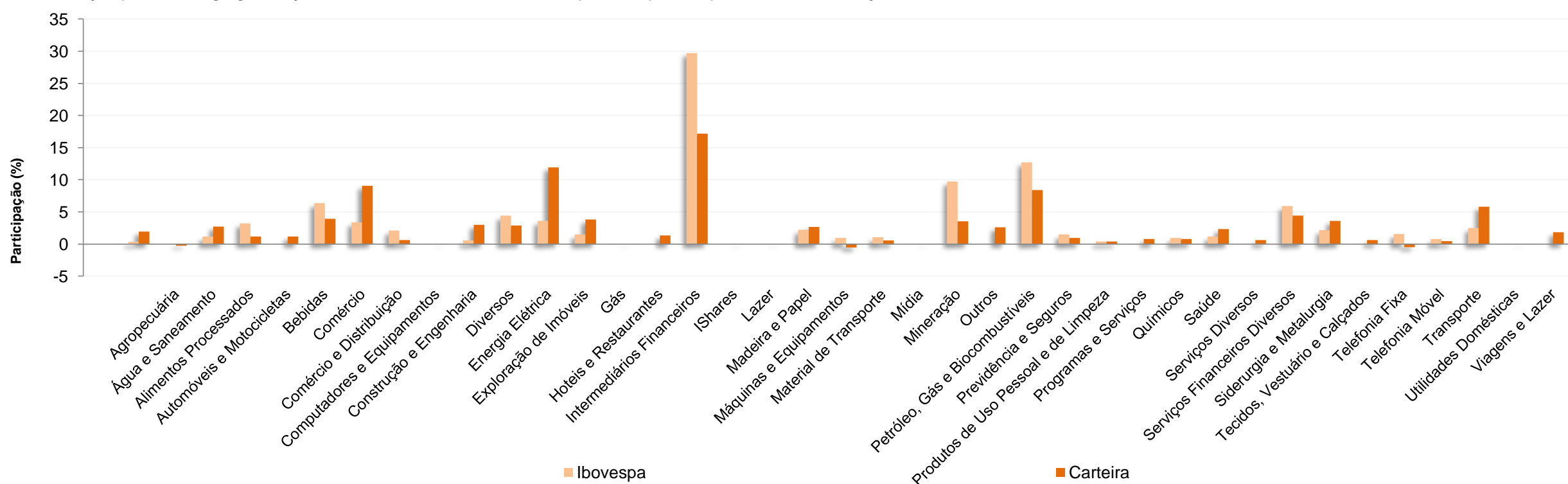
A análise de liquidez das ações apresenta as posições com menor liquidez da carteira, admitindo-se como parâmetro 20% do volume médio de negociação do último mês.

Nome	Valor*	%	% Free Float	Dias para Desmonte
PETR4	370,11	5,22	0,00	1
BVMF3	340,59	4,81	0,00	1
BBDC4	334,56	4,72	0,00	1
EQTL3	297,10	4,19	0,00	1
BBAS3	287,67	4,06	0,00	1
ITUB4	285,50	4,03	0,00	1
ITSA4	282,37	3,98	0,00	1
ABEV3	278,30	3,93	0,00	1
RAIL3	204,19	2,88	0,00	1
LAME4	184,93	2,61	0,00	1

* em mil R\$

Concentração por setor

A concentração por setor segrega as ações da carteira em setores da Bovespa e compara os percentuais de alocação da carteira com os do benchmark de renda variável.



RBSPREV - RBSPREV PLANO CV

Data-base: 31/01/2018

Análises de Contrapartes

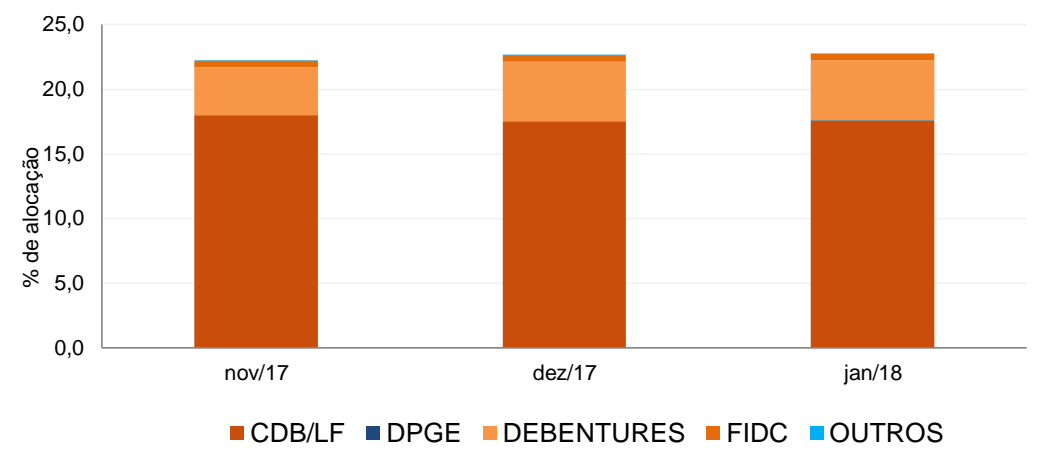
A tabela seguinte apresenta as 10 maiores contrapartes privadas da carteira, incluindo emissores de crédito privado e de ações e os respectivos ratings das principais agências classificadoras de risco de crédito. O gráfico de alocação mostra a evolução da exposição da carteira a crédito e a distribuição desses ativos, por tipo, ao longo do último ano.

Empresas Emissoras e Ratings de Longo Prazo

Nome	MtM*	%	Fitch	Moody's	S&P
BCO BRASIL SA	12.505,85	4,55	AA+ (bra)	Aa1.br	
BCO BRADESCO SA	9.851,69	3,58	AAA (bra)	Aa1.br	brAA-
ITAU UNIBANCO SA	9.337,60	3,40	AAA (bra)	Aa1.br	brAA-
BCO SANTANDER (BRASIL) SA	5.005,56	1,82		Aaa.br	brAA-
CAIXA ECONOMICA FEDERAL CEF	4.254,26	1,55	AA+ (bra)	Aa1.br	brAA-
LOCALIZA RENT A CAR SA	3.521,86	1,28	AAA (bra)	Aa1.br	brAAA
BCO SAFRA SA	3.240,39	1,18		Aa1.br	brAA-
BCO VOTORANTIM SA	2.337,03	0,85		Aa3.br	brAA-
CCR SA	1.949,72	0,71	AA (bra)	A2.br	brAA-
PETROLEO BRASILEIRO SA PETROBRAS	1.834,25	0,67	AA+ (bra)	Aaa.br	brA+

* em mil R\$

Alocação Por Tipo de Crédito



Mudanças de Rating no Mês

A tabela seguinte apresenta os títulos de crédito privado que tiveram sua classificação alterada ao longo do último mês.

Títulos Privados	Valor (mil R\$)	Contraparte	Anterior	Atual	Agência	Venc.	Index.	Taxa	Veículo
Nenhuma mudança de rating encontrada.									



Aquisições de Ativos no Mês

As tabelas a seguir apresentam os títulos adquiridos no último mês. Esses dados são extraídos dos arquivos XMLs da carteira e dos fundos investidos.

Títulos Privados	Vencimento	Valor	Valor (% Cart.)	Indexador	Emissor	Data Compra	Tx de Compra	Rating	Agência	Veículo
CLPP14	15-dez-19	3.927	0,00%	CDI	CENTRAIS ELETRICAS PARA SA CELPA	30-jan-18	116,00%	AA- (bra)	Fitch	FI VOT INSTITUCIONAL RF CRED PRIV

Títulos Públicos	Vencimento	Valor	Valor (% Cart.)	Indexador		Data Compra	Tx de Compra	Tx Ind. Anbima	Veículo
LFT 2018-03-01	01-mar-18	261.455	0,10%	Selic		02-jan-18	0,00%	0,00%	ATLANTIDA FI MULT
LFT 2018-03-01	01-mar-18	93.377	0,03%	Selic		29-jan-18	0,00%	0,00%	TORRES FI MULT
LFT 2018-03-01	01-mar-18	84.039	0,03%	Selic		26-jan-18	0,00%	0,00%	ATLANTIDA FI MULT
LFT 2018-03-01	01-mar-18	28.013	0,01%	Selic		16-jan-18	0,00%	0,00%	ATLANTIDA FI MULT
LFT 2018-03-01	01-mar-18	18.675	0,01%	Selic		03-jan-18	0,00%	0,00%	ATLANTIDA FI MULT
LFT 2018-03-01	01-mar-18	4.920	0,00%	Selic		05-jan-18	0,00%	0,00%	BRADESCO FI RF REF DI FEDERAL EXT
LFT 2018-03-01	01-mar-18	4.262	0,00%	Selic		16-jan-18	0,00%	0,00%	BRADESCO FI RF REF DI FEDERAL EXT
LFT 2018-03-01	01-mar-18	376	0,00%	Selic		17-jan-18	0,00%	0,00%	BRAM FI REF DI FEDERAL II
LFT 2018-09-01	01-set-18	11.578.742	4,21%	Selic		02-jan-18	0,00%	0,00%	TORRES FI MULT
LFT 2018-09-01	01-set-18	1.970.254	0,72%	Selic		12-jan-18	0,00%	0,00%	ATLANTIDA FI MULT
LFT 2018-09-01	01-set-18	37.351	0,01%	Selic		04-jan-18	0,00%	0,00%	ATLANTIDA FI MULT
LFT 2018-09-01	01-set-18	18.675	0,01%	Selic		09-jan-18	0,00%	0,00%	ATLANTIDA FI MULT
LFT 2018-09-01	01-set-18	5.358	0,00%	Selic		09-jan-18	0,00%	0,00%	BRADESCO FI RF REF DI FEDERAL EXT
LFT 2018-09-01	01-set-18	4.656	0,00%	Selic		11-jan-18	0,00%	0,00%	BRAM FI REF DI FEDERAL II
LFT 2018-09-01	01-set-18	1.878	0,00%	Selic		02-jan-18	0,00%	0,00%	BRADESCO FI RF REF DI FEDERAL EXT
LFT 2019-03-01	01-mar-19	14.501.284	5,28%	Selic		02-jan-18	0,00%	0,00%	TORRES FI MULT
LFT 2019-03-01	01-mar-19	149.402	0,05%	Selic		12-jan-18	0,00%	0,00%	TORRES FI MULT
LFT 2019-03-01	01-mar-19	56.026	0,02%	Selic		15-jan-18	0,00%	0,00%	TORRES FI MULT
LFT 2019-03-01	01-mar-19	28.013	0,01%	Selic		16-jan-18	0,00%	0,00%	TORRES FI MULT
LFT 2020-03-01	01-mar-20	5.542	0,00%	Selic		22-jan-18	0,00%	0,00%	BRAM FI REF DI FEDERAL II
LFT 2020-03-01	01-mar-20	2	0,00%	Selic		04-jan-18	0,00%	0,00%	BRAM FI REF DI FEDERAL II
LFT 2020-09-01	01-set-20	554	0,00%	Selic		10-jan-18	0,00%	0,00%	BRAM FI REF DI FEDERAL II
LFT 2021-03-01	01-mar-21	4.323	0,00%	Selic		11-jan-18	0,00%	0,00%	BRAM FI REF DI FEDERAL II
LFT 2021-09-01	01-set-21	6.650	0,00%	Selic		11-jan-18	0,00%	0,00%	BRAM FI REF DI FEDERAL II
LFT 2021-09-01	01-set-21	2.771	0,00%	Selic		26-jan-18	0,00%	0,00%	BRAM FI REF DI FEDERAL II
LFT 2021-09-01	01-set-21	831	0,00%	Selic		25-jan-18	0,00%	0,00%	BRAM FI REF DI FEDERAL II
LFT 2021-09-01	01-set-21	190	0,00%	Selic		12-jan-18	0,00%	0,00%	BRADESCO FI RF REF DI FEDERAL EXT
LFT 2021-09-01	01-set-21	11	0,00%	Selic		02-jan-18	0,00%	0,00%	BRAM FI REF DI FEDERAL II
LFT 2022-03-01	01-mar-22	2.771	0,00%	Selic		11-jan-18	0,00%	0,00%	BRAM FI REF DI FEDERAL II
LFT 2022-03-01	01-mar-22	509	0,00%	Selic		12-jan-18	0,00%	0,00%	BRADESCO FI RF REF DI FEDERAL EXT
LFT 2022-09-01	01-set-22	2.771	0,00%	Selic		11-jan-18	0,00%	0,00%	BRAM FI REF DI FEDERAL II
LFT 2022-09-01	01-set-22	1.191	0,00%	Selic		29-jan-18	0,00%	0,00%	BRAM FI REF DI FEDERAL II
LFT 2022-09-01	01-set-22	648	0,00%	Selic		12-jan-18	0,00%	0,00%	BRADESCO FI RF REF DI FEDERAL EXT
LFT 2023-03-01	01-mar-23	2.771	0,00%	Selic		11-jan-18	0,00%	0,00%	BRAM FI REF DI FEDERAL II
LFT 2023-03-01	01-mar-23	273	0,00%	Selic		12-jan-18	0,00%	0,00%	BRADESCO FI RF REF DI FEDERAL EXT
LFT 2023-09-01	01-set-23	18.904.938	6,88%	Selic		03-jan-18	0,00%	0,00%	LAGOINHA FI MULT
LFT 2023-09-01	01-set-23	265	0,00%	Selic		12-jan-18	0,00%	0,00%	BRADESCO FI RF REF DI FEDERAL EXT
LFT 2023-09-01	01-set-23	89	0,00%	Selic		23-jan-18	0,00%	0,00%	BRAM FI REF DI FEDERAL II
LFT 2024-03-01	01-mar-24	2.856	0,00%	Selic		19-jan-18	0,01%	0,00%	BRAM FI REF DI FEDERAL II
LFT 2024-03-01	01-mar-24	2.337	0,00%	Selic		19-jan-18	0,01%	0,00%	BRAM FI REF DI FEDERAL II
LFT 2024-03-01	01-mar-24	2.337	0,00%	Selic		19-jan-18	0,01%	0,00%	BRAM FI REF DI FEDERAL II
LFT 2024-03-01	01-mar-24	878	0,00%	Selic		19-jan-18	0,01%	0,00%	BRADESCO FI RF REF DI FEDERAL EXT
LFT 2024-03-01	01-mar-24	718	0,00%	Selic		19-jan-18	0,01%	0,00%	BRADESCO FI RF REF DI FEDERAL EXT
LFT 2024-03-01	01-mar-24	718	0,00%	Selic		19-jan-18	0,01%	0,00%	BRADESCO FI RF REF DI FEDERAL EXT
NTN-B 2018-08-15	15-ago-18	1.379.643	0,50%	IPCA		05-jan-18	3,36%	3,07%	ATLANTIDA FI MULT
NTN-B 2018-08-15	15-ago-18	930.383	0,34%	IPCA		05-jan-18	3,36%	3,07%	TORRES FI MULT
NTN-B 2018-08-15	15-ago-18	54.166	0,02%	IPCA		29-jan-18	2,66%	2,70%	ATLANTIDA FI MULT
NTN-B 2019-05-15	15-mai-19	1.624.576	0,59%	IPCA		05-jan-18	2,63%	2,54%	ATLANTIDA FI MULT
NTN-B 2019-05-15	15-mai-19	1.096.991	0,40%	IPCA		05-jan-18	2,63%	2,54%	TORRES FI MULT
NTN-B 2019-05-15	15-mai-19	64.340	0,02%	IPCA		29-jan-18	2,56%	2,60%	ATLANTIDA FI MULT
NTN-B 2020-08-15	15-ago-20	1.378.994	0,50%	IPCA		05-jan-18	3,76%	3,75%	ATLANTIDA FI MULT
NTN-B 2020-08-15	15-ago-20	928.106	0,34%	IPCA		05-jan-18	3,76%	3,75%	TORRES FI MULT
NTN-B 2020-08-15	15-ago-20	52.658	0,02%	IPCA		29-jan-18	3,74%	3,77%	ATLANTIDA FI MULT
NTN-B 2021-05-15	15-mai-21	2.714.494	0,99%	IPCA		18-jan-18	4,12%	4,13%	LAGOINHA FI MULT
NTN-B 2021-05-15	15-mai-21	2.401.283	0,87%	IPCA		18-jan-18	4,12%	4,13%	ITAPEMA FI MULT
NTN-B 2021-05-15	15-mai-21	1.670.458	0,61%	IPCA		18-jan-18	4,12%	4,13%	ITAPEMA FI MULT
NTN-B 2021-05-15	15-mai-21	1.598.680	0,58%	IPCA		05-jan-18	4,14%	4,10%	ATLANTIDA FI MULT
NTN-B 2021-05-15	15-mai-21	1.360.509	0,49%	IPCA		29-jan-18	4,07%	4,11%	ITAPEMA FI MULT
NTN-B 2021-05-15	15-mai-21	1.360.509	0,49%	IPCA		29-jan-18	4,08%	4,11%	ITAPEMA FI MULT
NTN-B 2021-05-15	15-mai-21	1.360.509	0,49%	IPCA		29-jan-18	4,07%	4,11%	ITAPEMA FI MULT
NTN-B 2021-05-15	15-mai-21	1.073.399	0,39%	IPCA		05-jan-18	4,14%	4,10%	TORRES FI MULT
NTN-B 2021-05-15	15-mai-21	828.704	0,30%	IPCA		29-jan-18	4,07%	4,11%	LAGOINHA FI MULT
NTN-B 2021-05-15	15-mai-21	828.704	0,30%	IPCA		29-jan-18	4,07%	4,11%	LAGOINHA FI MULT
NTN-B 2021-05-15	15-mai-21	828.704	0,30%	IPCA		29-jan-18	4,08%	4,11%	LAGOINHA FI MULT
NTN-B 2021-05-15	15-mai-21	58.727	0,02%	IPCA		29-jan-18	4,08%	4,11%	ATLANTIDA FI MULT
NTN-B 2021-05-15	15-mai-21	32.626	0,01%	IPCA		17-jan-18	4,11%	4,12%	ATLANTIDA FI MULT
NTN-B 2021-05-15	15-mai-21	22.838	0,01%	IPCA		17-jan-18	4,11%	4,12%	TORRES FI MULT
NTN-B 2022-08-15	15-ago-22	2.192.047	0,80%	IPCA		05-jan-18	4,53%	4,48%	TORRES FI MULT
NTN-B 2022-08-15	15-ago-22	1.270.655	0,46%	IPCA		05-jan-18	4,53%	4,48%	ATLANTIDA FI MULT
NTN-B 2022-08-15	15-ago-22	103.116	0,04%	IPCA		29-jan-18	4,42%	4,44%	ATLANTIDA FI MULT
NTN-B 2022-08-15	15-ago-22	89.811	0,03%	IPCA		17-jan-18	4,51%	4,51%	ATLANTIDA FI MULT
NTN-B 2022-08-15	15-ago-22	16.632	0,01%	IPCA		19-jan-18	4,52%	4,51%	ATLANTIDA FI MULT
NTN-B 2022-08-15	15-ago-22	13.305	0,00%	IPCA		17-jan-18	4,51%	4,51%	TORRES FI MULT
NTN-B 2023-05-15	15-mai-23	4.999.339	1,82%	IPCA		17-jan-18	4,62%	4,66%	LAGOINHA FI MULT
NTN-B 2023-05-15	15-mai-23	4.174.333	1,52%	IPCA		05-jan-18	4,73%	4,71%	ITAPEMA FI MULT
NTN-B 2023-05-15	15-mai-23	2.087.167	0,76%	IPCA		10-jan-18	4,71%	4,69%	ITAPEMA FI MULT
NTN-B 2023-05-15	15-mai-23	2.087.167	0,76%	IPCA		10-jan-18	4,71%	4,69%	ITAPEMA FI MULT



Esse documento é propriedade da ADITUS Consultoria Financeira e sua reprodução requer autorização expressa da mesma. Os dados aqui apresentados foram obtidos junto a fontes públicas, nas quais a ADITUS deposita sua confiança. A ADITUS não se responsabiliza pela acurácia de tais dados. A ADITUS não se responsabiliza pela utilização das informações aqui contidas para outras finalidades que não sejam meramente informativas.

RBSPREV - RBSPREV PLANO CV

Data-base: 31/01/2018

Títulos Públicos	Vencimento	Valor	Valor (% Cart.)	Indexador	Data Compra	Tx de Compra	Tx Ind. Anbima	Veículo
NTN-B 2023-05-15	15-mai-23	2.041.150	0,74%	IPCA	12-jan-18	4,67%	4,66%	ITAPEMA FI MULT
NTN-B 2023-05-15	15-mai-23	1.022.219	0,37%	IPCA	12-jan-18	4,68%	4,66%	ITAPEMA FI MULT
NTN-B 2023-05-15	15-mai-23	769.129	0,28%	IPCA	05-jan-18	4,73%	4,71%	LAGOINHA FI MULT
NTN-B 2023-05-15	15-mai-23	404.286	0,15%	IPCA	12-jan-18	4,67%	4,66%	LAGOINHA FI MULT
NTN-B 2023-05-15	15-mai-23	384.565	0,14%	IPCA	10-jan-18	4,71%	4,69%	LAGOINHA FI MULT
NTN-B 2023-05-15	15-mai-23	384.565	0,14%	IPCA	10-jan-18	4,71%	4,69%	LAGOINHA FI MULT
NTN-B 2023-05-15	15-mai-23	200.499	0,07%	IPCA	12-jan-18	4,68%	4,66%	LAGOINHA FI MULT
NTN-B 2050-08-15	15-ago-50	220.924	0,08%	IPCA	29-jan-18	5,06%	5,08%	ATLANTIDA FI MULT
NTN-B 2050-08-15	15-ago-50	146.095	0,05%	IPCA	29-jan-18	5,06%	5,08%	TORRES FI MULT

