

RBSPREV - RBSPREV PERFIL CONSERVADOR

Data-base: 29/06/2018

Este relatório apresenta os principais pontos de acompanhamento da carteira de investimentos, sob os aspectos de alocação, concentração e rentabilidade. Apresenta, também, algumas evoluções relevantes para o entendimento do comportamento da carteira ao longo do tempo. As informações contidas nesse relatório foram extraídas dos relatórios de risco já produzidos pela ADITUS. A seguir, uma fotografia da alocação segregada por mandatos ou segmentos, de acordo com as especificações da Política de Investimentos.

VEÍCULO DE INVESTIMENTO	ALOCÇÃO (R\$)	GESTOR	% PL FUNDO	RISCO DE MERCADO	RENTABILIDADE*							
					1M	3M	6M	ANO	12M	24M	36M	
Renda Fixa	128.465.766,19	90,15%										
Benchmark:	IPCA + 4% a.a.				1,59%	2,89%	4,60%	4,60%	8,52%	16,22%	31,56%	
Total Return	128.465.766,19	90,15%		0,83%	0,07%	0,03%	2,99%	2,99%	7,89%	21,58%		
ATLANTIDA FI MULT	59.715.274,01	41,90%	ITAU	60,10%	1,24%	0,45%	0,75%	3,75%	3,75%	7,68%	20,05%	37,54%
ITAPEMA FI MULT	68.750.492,18	48,24%	SUL AMERICA	60,48%	0,56%	-0,27%	-0,60%	2,35%	2,35%	8,09%	22,96%	39,79%
Benchmark:	IPCA + 4% a.a.				1,59%	2,89%	4,60%	4,60%	8,52%	16,22%	31,56%	
Estruturado	14.046.848,72	9,86%										
Benchmark:	CDI + 2% a.a.				0,68%	2,06%	4,19%	4,19%	9,49%	26,04%	46,67%	
Multimercado Estruturado	14.046.848,72	9,86%		1,43%	2,12%	0,82%	4,56%	4,56%	9,63%	25,84%		
AZ QUEST MULT FC FI MULT	2.153.122,58	1,51%	AZ QUEST	0,41%	1,35%	1,25%	0,80%	5,49%	5,49%	14,41%	31,36%	61,94%
BTG PACTUAL DISCOVERY FI MULT	2.414.655,83	1,69%	BTG PACTUAL	0,16%	1,07%	1,14%	-0,54%	3,72%	3,72%	14,61%	29,82%	52,99%
FICFI MULT GARDE DUMAS	4.399.124,15	3,09%	GARDE	0,52%	3,37%	0,93%	-2,90%	-0,14%	-0,14%	5,89%	23,53%	49,29%
KINEA CHRONOS FI MULT	4.171.933,64	2,93%	KINEA	0,10%	2,21%	0,68%	1,38%	5,13%	5,13%	12,33%	30,78%	55,55%
SUL AMERICA ENDURANCE FI MULT	908.012,52	0,64%	SUL AMERICA	0,22%	0,32%	0,63%	1,80%	3,32%	3,32%	8,19%	24,52%	41,14%
Benchmark:	CDI + 2% a.a.				0,68%	2,06%	4,19%	4,19%	9,49%	26,04%	46,67%	
Total	142.509.177,71	100%		0,85%	0,15%	0,24%	3,17%	3,17%	8,15%	21,87%	38,68%	
Benchmark:	IPCA + 4.39% a.a.				1,62%	2,99%	4,80%	4,80%	8,92%	17,09%	33,04%	

* As rentabilidades dos fundos de investimentos apresentadas nesse relatório foram obtidas através dos valores das cotas desses fundos, não refletindo, portanto, eventuais movimentações feitas pela EFPC.

O valor total apresentado nesse relatório é o patrimônio líquido extraído através do arquivo XML do plano.

Esse documento é propriedade da ADITUS Consultoria Financeira e sua reprodução requer autorização expressa da mesma.

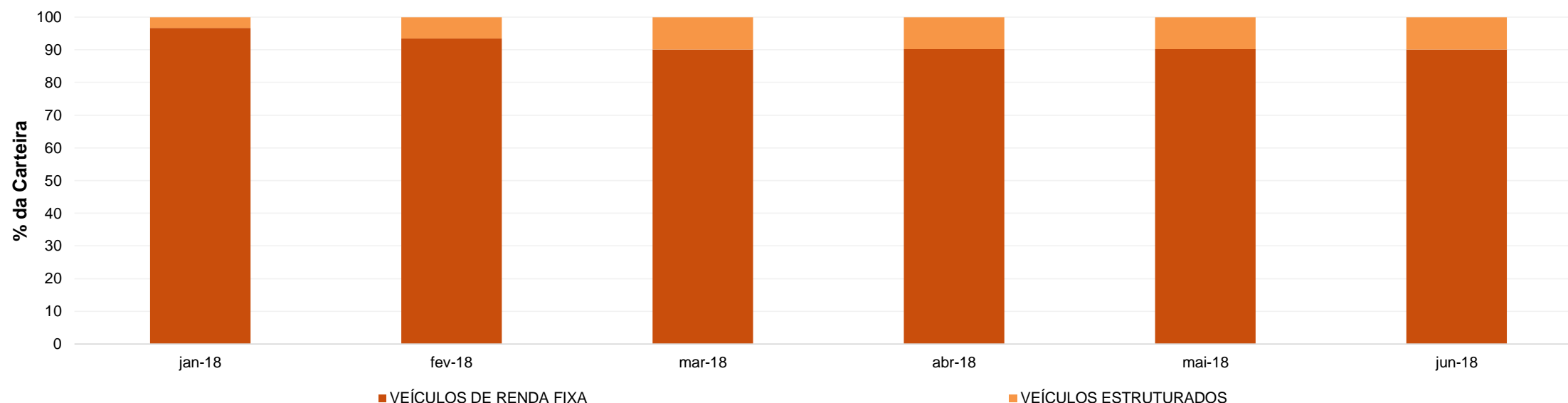
Os dados aqui apresentados foram obtidos junto a fontes públicas, nas quais a ADITUS deposita sua confiança. A ADITUS não se responsabiliza pela acurácia de tais dados.

A ADITUS não se responsabiliza pela utilização das informações aqui contidas para outras finalidades que não sejam meramente informativas.

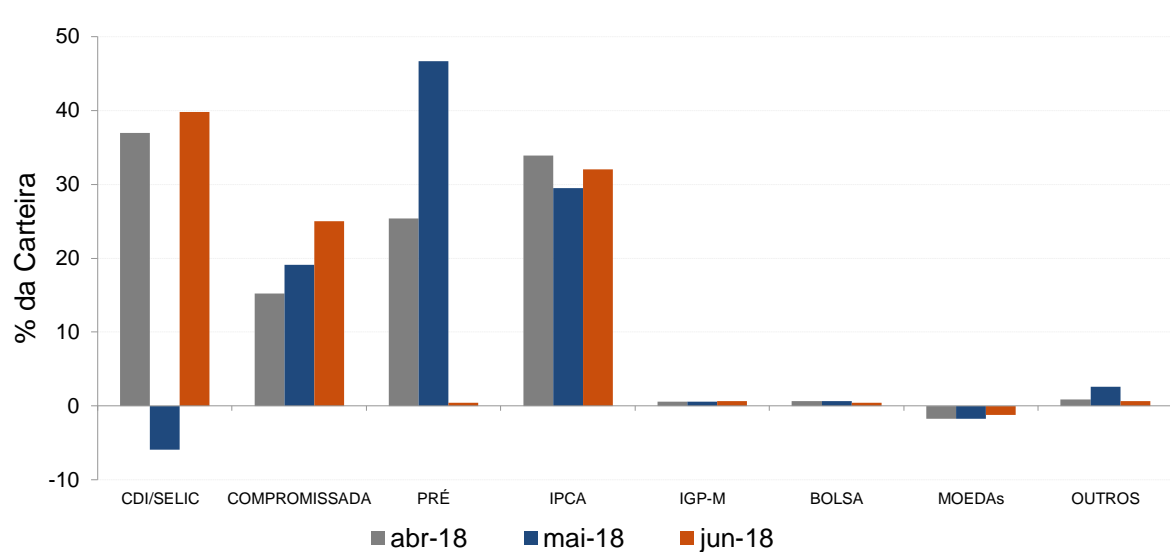
Distribuição da Carteira

O gráfico abaixo apresenta a evolução da carteira de acordo com os segmentos previstos na legislação vigente. A seguir, a exposição por fatores de risco mostra a carteira aberta e os principais fatores de risco que contribuem para a sua exposição ao mercado. A evolução da duration apresenta os principais fatores de risco ao longo do tempo.

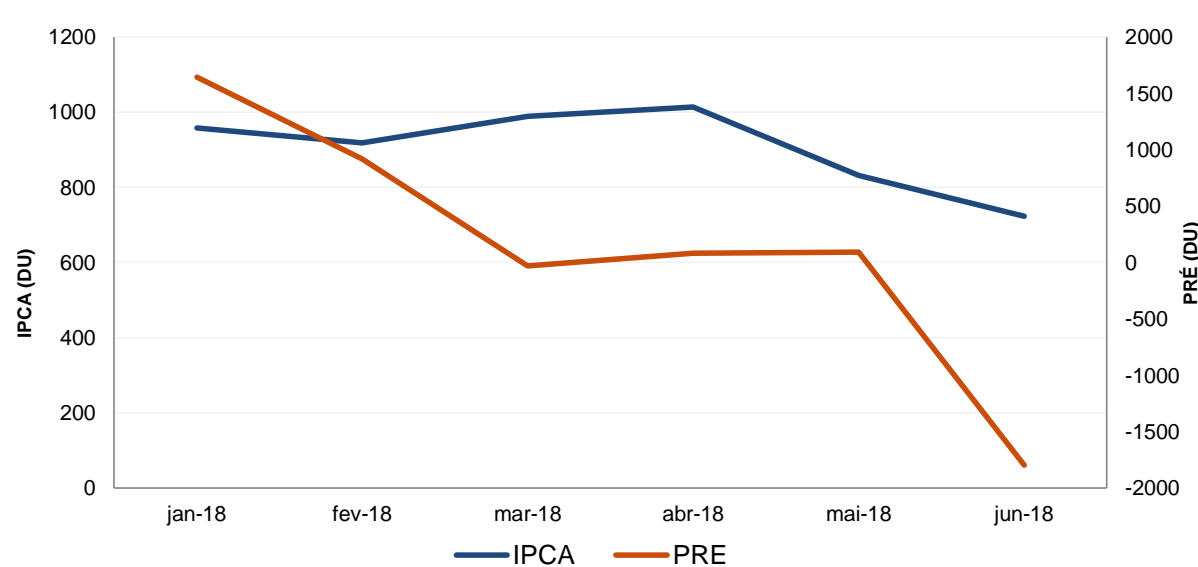
Evolução do Patrimônio Líquido



Exposição Por Fator de Risco (Ativos a Mercado)



Evolução da Duration



Análises de Renda Variável

Essa seção abrange análises sobre a carteira de Renda Variável. Todas as informações sobre concentração são relativas ao total da carteira de Renda Variável do plano.

Maiores Exposições

A análise de maiores exposições apresenta as ações com maior participação na carteira, o setor ao qual pertencem e a evolução da posição em relação ao mês anterior.

Nome	Setor	Atual*	%	Anterior*	%
FIBR3	Madeira e Papel	231,00	12,27	182,70	10,29
ITUB4	Intermediários Financeiros	146,55	7,79	130,17	7,33
VALE3	Mineração	107,58	5,72	131,78	7,43
B3SA3	Serviços Financeiros Diversos	79,27	4,21	65,96	3,72
RAIL3	Transporte	67,74	3,60	44,18	2,49
LREN3	Comércio	64,01	3,40	71,21	4,01
PETR4	Petróleo, Gás e Biocombustíveis	62,10	3,30	81,54	4,59
RENT3	Diversos	57,63	3,06	49,20	2,77
PCAR4	Comércio e Distribuição	56,16	2,98	35,44	2,00
ITSA4	Intermediários Financeiros	53,24	2,83	65,50	3,69

* em mil R\$

Liquidez da Carteira de Ações

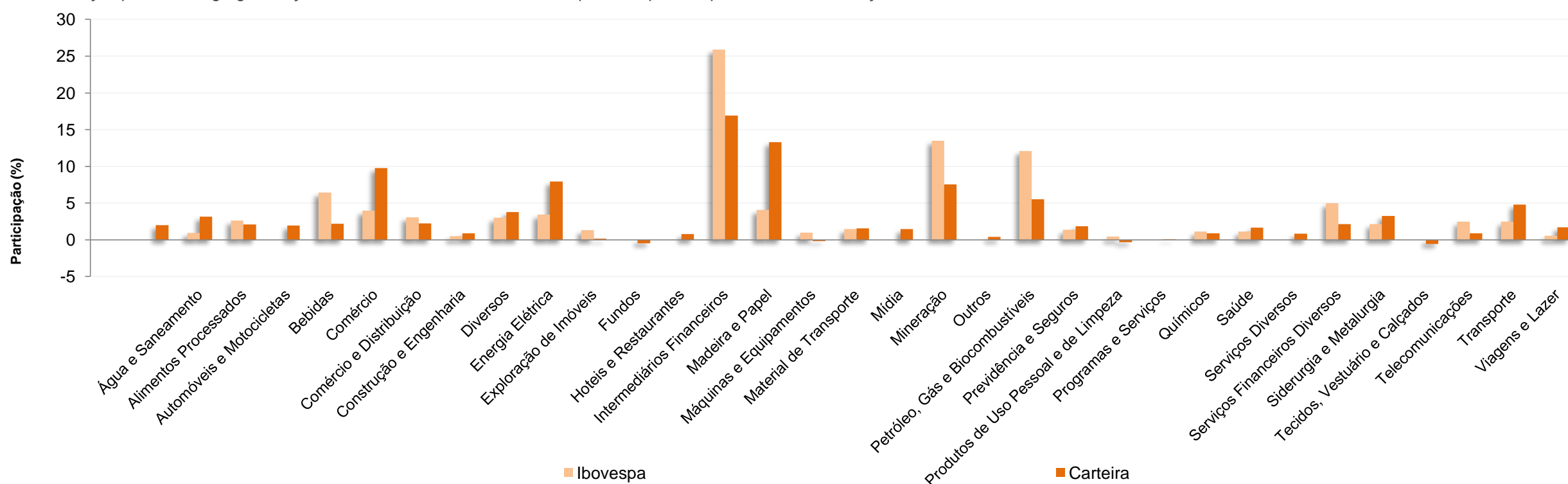
A análise de liquidez das ações apresenta as posições com menor liquidez da carteira, admitindo-se como parâmetro 20% do volume médio de negociação do último mês.

Nome	Valor*	%	% Free Float	Dias para Desmonte
FIBR3	231,00	12,27	0,00	1
ITUB4	146,55	7,79	0,00	1
VALE3	107,58	5,72	0,00	1
B3SA3	79,27	4,21	0,00	1
RAIL3	67,74	3,60	0,00	1
LREN3	64,01	3,40	0,00	1
PETR4	62,10	3,30	0,00	1
RENT3	57,63	3,06	0,00	1
PCAR4	56,16	2,98	0,00	1
ITSA4	53,24	2,83	0,00	1

* em mil R\$

Concentração por setor

A concentração por setor segrega as ações da carteira em setores da Bovespa e compara os percentuais de alocação da carteira com os do benchmark de renda variável.



Esse documento é propriedade da ADITUS Consultoria Financeira e sua reprodução requer autorização expressa da mesma.

Os dados aqui apresentados foram obtidos junto a fontes públicas, nas quais a ADITUS deposita sua confiança. A ADITUS não se responsabiliza pela acurácia de tais dados.

A ADITUS não se responsabiliza pela utilização das informações aqui contidas para outras finalidades que não sejam meramente informativas.

Análises de Contrapartes

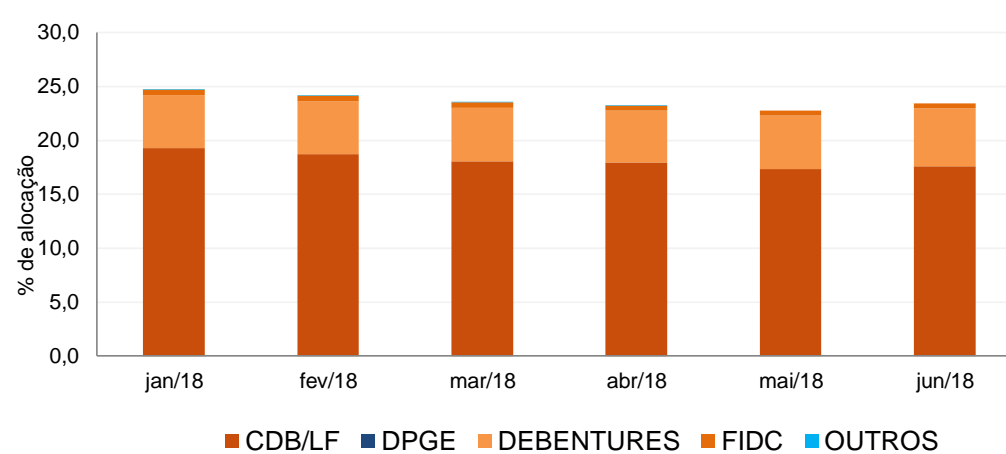
A tabela seguinte apresenta as 10 maiores contrapartes privadas da carteira, incluindo emissores de crédito privado e de ações e os respectivos ratings das principais agências classificadoras de risco de crédito. O gráfico de alocação mostra a evolução da exposição da carteira a crédito e a distribuição desses ativos, por tipo, ao longo do último ano.

Empresas Emissoras e Ratings de Longo Prazo

Nome	MtM*	%	Fitch	Moody's	S&P
BCO BRASIL SA	6.154,68	4,33	AA (bra)	Aa1.br	
BCO ITAU SA	5.527,77	3,89	AAA (bra)	Aa1.br	brAA-
BCO BRADESCO SA	5.091,27	3,58	AAA (bra)	Aa1.br	brAA-
CAIXA ECONOMICA FEDERAL CEF	2.497,20	1,76	AA (bra)	Aa1.br	brAA-
LOCALIZA RENT A CAR SA	2.046,68	1,44	AAA (bra)	Aa1.br	brAAA
BCO SAFRA SA	1.901,25	1,34		Aa1.br	brAA-
BCO VOTORANTIM SA	1.236,44	0,87		Aa3.br	brAA-
CCR SA	1.126,29	0,79	AA (bra)	A2.br	brAA-
B3 SA - BRASIL, BOLSA, BALCAO	960,17	0,68		Aaa.br	
PETROLEO BRASILEIRO SA PETROBRAS	942,52	0,66	AA (bra)	Aaa.br	brA+

* em mil R\$

Alocação Por Tipo de Crédito



Mudanças de Rating no Mês

A tabela seguinte apresenta os títulos de crédito privado que tiveram sua classificação alterada ao longo do último mês.

Títulos Privados	Valor (mil R\$)	Contraparte	Anterior	Atual	Agência	Venc.	Index.	Taxa	Veículo
Nenhuma mudança de rating encontrada.									



RBSPREV - RBSPREV PERFIL CONSERVADOR

Data-base: 29/06/2018

Aquisições de Ativos no Mês

As tabelas a seguir apresentam os títulos adquiridos no último mês. Esses dados são extraídos dos arquivos XMLs da carteira e dos fundos investidos.

Títulos Privados	Vencimento	Valor	Valor (% Cart.)	Indexador	Emissor	Data Compra	Tx de Compra	Rating	Agência	Veículo
LF CDI Semestral	21-jun-20	120.393	0,08%	CDI	BANCO CSF SA	15-jun-18	104,00%	brAA-	S&P	ATLANTIDA FI MULT
LF CDI Semestral	11-jun-21	603.213	0,42%	CDI	BANCO CSF SA	15-jun-18	104,75%	brAA-	S&P	ATLANTIDA FI MULT

Títulos Públicos	Vencimento	Valor	Valor (% Cart.)	Indexador		Data Compra	Tx de Compra	Tx Ind. Anbima	Veículo
NTN-B 2020-08-15	15-ago-20	642.063	0,45%	IPCA		28-jun-18	4,24%	4,13%	ATLANTIDA FI MULT
NTN-B 2021-05-15	15-mai-21	577.327	0,41%	IPCA		28-jun-18	4,87%	4,72%	ATLANTIDA FI MULT
NTN-B 2022-08-15	15-ago-22	10.635.173	7,48%	IPCA		06-jun-18	5,04%	5,25%	ATLANTIDA FI MULT
NTN-B 2022-08-15	15-ago-22	2.409.989	1,70%	IPCA		06-jun-18	5,14%	5,25%	ATLANTIDA FI MULT
NTN-B 2022-08-15	15-ago-22	1.613.814	1,14%	IPCA		28-jun-18	5,47%	5,36%	ATLANTIDA FI MULT
NTN-B 2022-08-15	15-ago-22	965.947	0,68%	IPCA		07-jun-18	5,29%	5,68%	ATLANTIDA FI MULT
NTN-B 2022-08-15	15-ago-22	261.489	0,18%	IPCA		07-jun-18	5,27%	5,68%	ATLANTIDA FI MULT
NTN-B 2022-08-15	15-ago-22	21.598	0,02%	IPCA		12-jun-18	5,45%	5,40%	ITAPEMA FI MULT

