

## RBSPREV - RBSPREV PLANO CV

Data-base: 31/10/2018

Este relatório apresenta os principais pontos de acompanhamento da carteira de investimentos, sob os aspectos de alocação, concentração e rentabilidade. Apresenta, também, algumas evoluções relevantes para o entendimento do comportamento da carteira ao longo do tempo. As informações contidas nesse relatório foram extraídas dos relatórios de risco já produzidos pela ADITUS. A seguir, uma fotografia da alocação segregada por mandatos ou segmentos, de acordo com as especificações da Política de Investimentos.

VEÍCULO DE INVESTIMENTO	ALOCAÇÃO (R\$)		GESTOR	% PL FUNDO	RISCO DE MERCADO	RENTABILIDADE*						
						1M	3M	6M	ANO	12M	24M	36M
<b>Renda Fixa</b>	<b>228.409.606,98</b>	<b>85,95%</b>				<b>1,37%</b>	<b>2,02%</b>	<b>2,23%</b>	<b>5,30%</b>	<b>6,33%</b>	<b>19,02%</b>	
Benchmark:	IPCA + 4% a.a.					0,79%	1,85%	4,93%	7,26%	8,71%	16,09%	30,22%
<b>Total Return</b>	<b>214.930.340,63</b>	<b>80,88%</b>			<b>1,20%</b>	<b>1,41%</b>	<b>2,05%</b>	<b>2,43%</b>	<b>5,95%</b>	<b>7,11%</b>	<b>19,59%</b>	
ATLANTIDA FI MULT	106.814.363,65	40,20%	ITAU	100%	1,56%	1,69%	1,83%	3,38%	6,93%	7,67%	18,40%	35,32%
ITAPEMA FI MULT	108.115.976,98	40,69%	SUL AMERICA	100%	0,86%	1,13%	2,21%	1,63%	5,16%	6,63%	20,61%	38,18%
Benchmark:	IPCA + 4% a.a.					0,79%	1,85%	4,93%	7,26%	8,71%	16,09%	30,22%
<b>Renda Fixa CDI</b>	<b>2.749.119,47</b>	<b>1,03%</b>			<b>0,02%</b>	<b>0,61%</b>	<b>1,78%</b>	<b>3,59%</b>	<b>5,75%</b>	<b>6,92%</b>	<b>19,28%</b>	
BRAM FI RF REF DI FEDERAL II	985.153,13	0,37%	BRADESCO	0,01%	0,00%	0,54%	1,58%	3,17%	5,33%	6,49%	18,39%	34,89%
BTG PACT CRE COR I FICFI RF CRED PRIV	1.763.966,34	0,66%	BTG PACTUAL	0,07%	0,03%	0,64%	1,88%	3,71%	6,25%	7,59%	22,21%	40,71%
Benchmark:	CDI					0,54%	1,59%	3,20%	5,38%	6,55%	18,38%	35,04%
<b>CARTEIRA PRÓPRIA RF</b>	<b>5.996.615,36</b>	<b>2,26%</b>				<b>1,11%</b>	<b>2,51%</b>	<b>6,12%</b>	<b>9,59%</b>	<b>11,37%</b>	<b>23,34%</b>	
RBSPREV PLANO CV CARTEIRA PROPRIA RF	5.996.615,36	2,26%		100%		1,11%	2,51%	6,12%	9,59%	11,37%	23,34%	-
Benchmark:	CDI					0,54%	1,59%	3,20%	5,38%	6,55%	18,38%	35,04%
<b>RF REFERENCIADO DI</b>	<b>2.714.379,91</b>	<b>1,02%</b>				<b>0,53%</b>	<b>1,56%</b>	<b>3,13%</b>				
ITAU INSTITUCIONAL RF REF DI FI	2.714.379,91	1,02%	ITAU	0,24%	0,00%	0,53%	1,56%	3,13%	5,26%	6,41%	18,18%	34,89%
Benchmark:	CDI					0,54%	1,59%	3,20%	5,38%	6,55%	18,38%	35,04%
<b>RF CRÉDITO</b>	<b>2.019.151,60</b>	<b>0,76%</b>				<b>0,54%</b>	<b>1,68%</b>	<b>3,32%</b>	<b>5,49%</b>	<b>6,68%</b>		
FI VOT INSTITUCIONAL RF CRED PRIV	2.019.151,60	0,76%	VOTORANTIM	0,16%	0,07%	0,54%	1,68%	3,32%	5,49%	6,68%	19,14%	36,15%
Benchmark:	CDI					0,54%	1,59%	3,20%	5,38%	6,55%	18,38%	35,04%
<b>Renda Variável</b>	<b>13.272.042,92</b>	<b>4,99%</b>				<b>12,35%</b>	<b>9,46%</b>	<b>2,81%</b>	<b>10,79%</b>	<b>13,08%</b>	<b>25,88%</b>	
Benchmark:	IBOVESPA + 3% a.a.					10,47%	11,19%	3,05%	17,28%	21,15%	42,81%	108,17%
<b>Renda Variável Ativa</b>	<b>13.272.042,92</b>	<b>4,99%</b>			<b>13,10%</b>	<b>12,38%</b>	<b>9,55%</b>	<b>2,94%</b>	<b>14,76%</b>	<b>17,11%</b>	<b>34,53%</b>	
AZ QUEST ACOES FC FIA	2.173.998,20	0,82%	AZ QUEST	0,34%	14,14%	12,44%	10,68%	3,89%	24,46%	25,37%	41,38%	85,97%
BRADESCO FIA SELECTION	2.189.071,55	0,82%	BRADESCO	0,77%	14,70%	11,62%	13,63%	5,82%	24,41%	27,68%	51,11%	109,63%
BTG PACTUAL ABSOLUTO INST FIC FIA	3.163.627,28	1,19%	BTG PACTUAL	0,48%	11,37%	13,00%	10,11%	4,27%	13,69%	16,73%	32,18%	67,19%
ITAU INSTITUCIONAL ACOES PHOENIX FC FI	3.873.100,85	1,46%	ITAU	0,32%	15,59%	14,23%	8,59%	2,95%	18,14%	20,15%	43,49%	110,46%
NEO NAVITAS FICFI EM ACOES	1.872.245,03	0,70%	NEO GESTAO	0,41%	9,95%	8,34%	4,35%	-4,02%	-5,07%	-1,47%	26,62%	89,86%
Benchmark:	IBOVESPA + 3% a.a.					10,47%	11,19%	3,05%	17,28%	21,15%	42,81%	108,17%
<b>Estruturado</b>	<b>24.058.746,99</b>	<b>9,05%</b>				<b>1,73%</b>	<b>1,93%</b>	<b>1,96%</b>	<b>5,58%</b>	<b>6,71%</b>	<b>20,06%</b>	
Benchmark:	CDI + 2% a.a.					0,72%	2,10%	4,24%	7,13%	8,66%	23,14%	43,26%
<b>Multimercado Estruturado</b>	<b>24.058.746,99</b>	<b>9,05%</b>			<b>3,05%</b>	<b>1,73%</b>	<b>1,93%</b>	<b>1,98%</b>	<b>5,74%</b>	<b>6,87%</b>	<b>20,21%</b>	
AZ QUEST MULT FC FI MULT	3.693.495,45	1,39%	AZ QUEST	0,57%	5,45%	2,50%	2,19%	3,61%	8,58%	9,77%	24,62%	57,75%
BTG PACTUAL DISCOVERY FI MULT	4.169.646,62	1,57%	BTG PACTUAL	0,24%	2,09%	1,14%	2,25%	2,25%	7,46%	9,86%	28,42%	49,50%
FICFI MULT GARDE DUMAS	4.480.397,70	1,69%	GARDE	0,55%	4,99%	1,60%	1,73%	-0,27%	1,70%	3,22%	19,90%	42,27%
GARDE D ARTAGNAN FICFI MULT	3.012.519,23	1,13%	GARDE	0,14%	4,99%	1,61%	1,74%	-0,26%	1,77%	3,28%	20,08%	42,54%
KINEA CHRONOS FI MULT	7.160.378,08	2,69%	KINEA	0,14%	2,08%	2,04%	1,88%	3,10%	8,27%	9,07%	26,36%	55,45%
SUL AMERICA ENDURANCE FI MULT	1.542.309,91	0,58%	SUL AMERICA	0,37%	0,39%	0,59%	1,52%	3,00%	5,15%	5,56%	20,04%	40,08%
Benchmark:	CDI + 2% a.a.					0,72%	2,10%	4,24%	7,13%	8,66%	23,14%	43,26%
<b>Total</b>	<b>265.731.806,24</b>	<b>100%</b>			<b>1,82%</b>	<b>1,70%</b>	<b>2,18%</b>	<b>2,10%</b>	<b>5,28%</b>	<b>6,34%</b>	<b>19,07%</b>	
Benchmark:	IPCA + 4.39% a.a.					0,83%	1,95%	5,13%	7,59%	9,11%	16,96%	31,68%

\* As rentabilidades dos fundos de investimentos apresentadas nesse relatório foram obtidas através dos valores das cotas desses fundos, não refletindo, portanto, eventuais movimentações feitas pela EFPC.

O valor total apresentado nesse relatório é o patrimônio líquido extraído através do arquivo XML do plano.

Esse documento é propriedade da ADITUS Consultoria Financeira e sua reprodução requer autorização expressa da mesma.

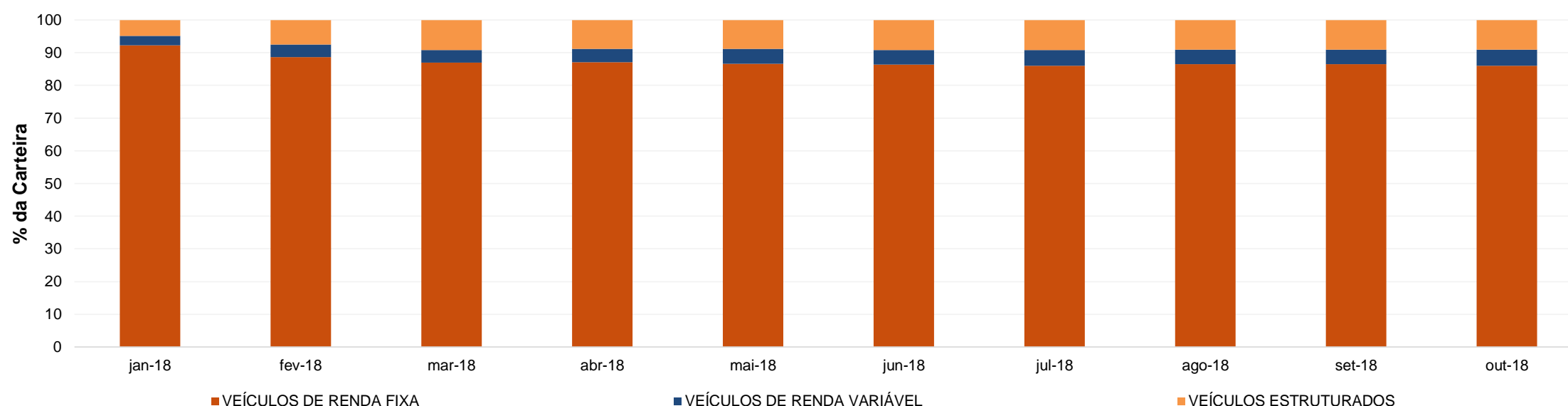
Os dados aqui apresentados foram obtidos junto a fontes públicas, nas quais a ADITUS deposita sua confiança. A ADITUS não se responsabiliza pela acurácia de tais dados.

A ADITUS não se responsabiliza pela utilização das informações aqui contidas para outras finalidades que não sejam meramente informativas.

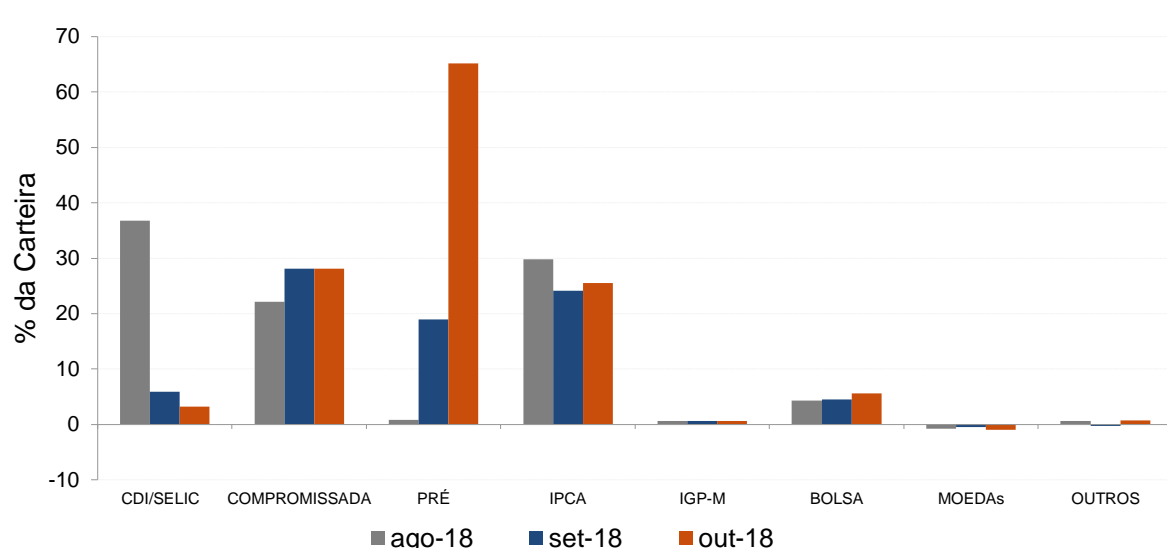
## Distribuição da Carteira

O gráfico abaixo apresenta a evolução da carteira de acordo com os segmentos previstos na legislação vigente. A seguir, a exposição por fatores de risco mostra a carteira aberta e os principais fatores de risco que contribuem para a sua exposição ao mercado. A evolução da duration apresenta os principais fatores de risco ao longo do tempo.

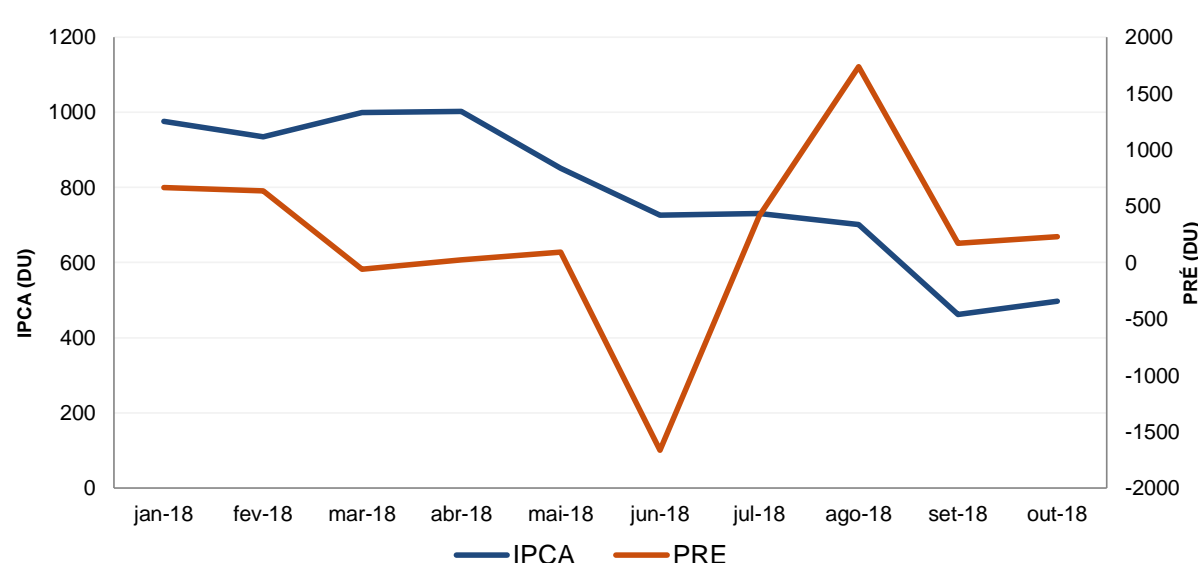
### Evolução do Patrimônio Líquido



### Exposição Por Fator de Risco (Ativos a Mercado)



### Evolução da Duration



## Análises de Renda Variável

Essa seção abrange análises sobre a carteira de Renda Variável. Todas as informações sobre concentração são relativas ao total da carteira de Renda Variável do plano.

### Maiores Exposições

A análise de maiores exposições apresenta as ações com maior participação na carteira, o setor ao qual pertencem e a evolução da posição em relação ao mês anterior.

Nome	Setor	Atual*	%	Anterior*	%
PETR4	Petróleo, Gás e Biocombustíveis	1.334,10	8,75	562,23	4,33
ITUB4	Intermediários Financeiros	945,09	6,20	1.206,67	9,28
LREN3	Comércio	836,66	5,49	500,84	3,85
RENT3	Diversos	722,42	4,74	742,37	5,71
VALE3	Mineração	691,31	4,54	891,71	6,86
MGLU3	Comércio	653,37	4,29	420,19	3,23
BBDC4	Intermediários Financeiros	651,25	4,27	568,90	4,38
B3SA3	Serviços Financeiros Diversos	597,33	3,92	510,58	3,93
EQTL3	Energia Elétrica	555,92	3,65	457,77	3,52
BBAS3	Intermediários Financeiros	504,67	3,31	186,22	1,43

\* em mil R\$

### Liquidez da Carteira de Ações

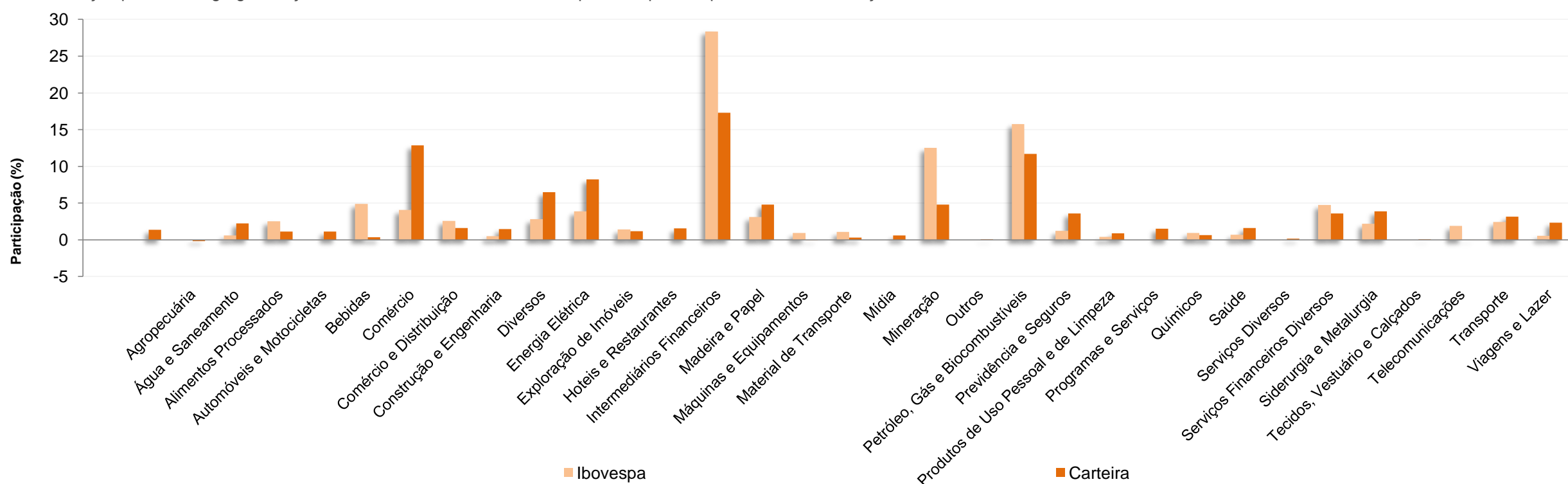
A análise de liquidez das ações apresenta as posições com menor liquidez da carteira, admitindo-se como parâmetro 20% do volume médio de negociação do último mês.

Nome	Valor*	%	% Free Float	Dias para Desmonte
PETR4	1.334,10	8,75	0,00	1
ITUB4	945,09	6,20	0,00	1
LREN3	836,66	5,49	0,00	1
RENT3	722,42	4,74	0,00	1
VALE3	691,31	4,54	0,00	1
MGLU3	653,37	4,29	0,01	1
BBDC4	651,25	4,27	0,00	1
B3SA3	597,33	3,92	0,00	1
EQTL3	555,92	3,65	0,00	1
BBAS3	504,67	3,31	0,00	1

\* em mil R\$

### Concentração por setor

A concentração por setor segrega as ações da carteira em setores da Bovespa e compara os percentuais de alocação da carteira com os do benchmark de renda variável.



Esse documento é propriedade da ADITUS Consultoria Financeira e sua reprodução requer autorização expressa da mesma.

Os dados aqui apresentados foram obtidos junto a fontes públicas, nas quais a ADITUS deposita sua confiança. A ADITUS não se responsabiliza pela acurácia de tais dados.

A ADITUS não se responsabiliza pela utilização das informações aqui contidas para outras finalidades que não sejam meramente informativas.

RBSPREV - RBSPREV PLANO CV

Data-base: 31/10/2018

## Análises de Contrapartes

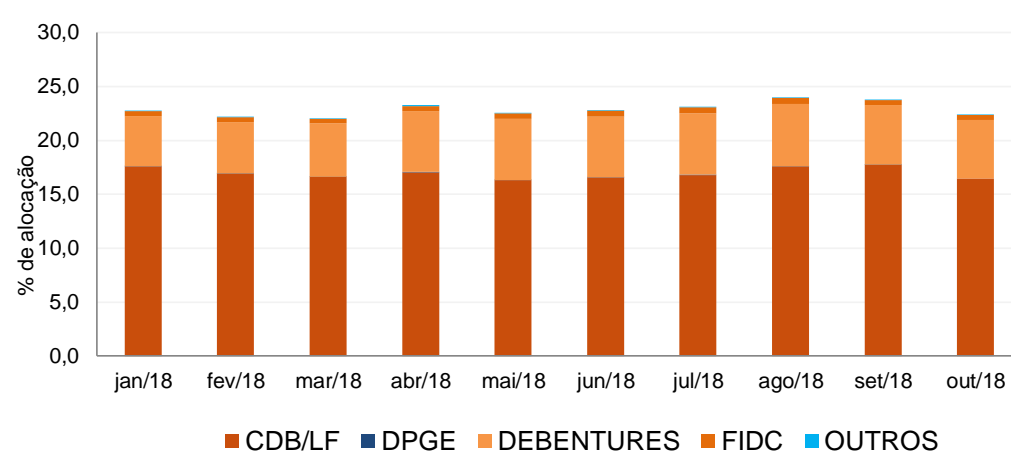
A tabela seguinte apresenta as 10 maiores contrapartes privadas da carteira, incluindo emissores de crédito privado e de ações e os respectivos ratings das principais agências classificadoras de risco de crédito. O gráfico de alocação mostra a evolução da exposição da carteira a crédito e a distribuição desses ativos, por tipo, ao longo do último ano.

### Empresas Emissoras e Ratings de Longo Prazo

Nome	MtM*	%	Fitch	Moody's	S&P
BCO BRADESCO SA	11.329,18	4,30	AAA (bra)	Aa1.br	brAAA
BCO BRASIL SA	11.036,27	4,18	AA (bra)	Aa1.br	
BCO ITAU SA	5.983,44	2,27	AAA (bra)	Aa1.br	brAAA
CAIXA ECONOMICA FEDERAL CEF	4.324,76	1,64	AA (bra)	Aa1.br	brAAA
LOCALIZA RENT A CAR SA	4.160,60	1,58	AAA (bra)	Aa1.br	brAAA
BCO SAFRA SA	3.258,44	1,24		Aa1.br	brAAA
BCO VOTORANTIM SA	3.082,89	1,17		Aa3.br	brAAA
PETROLEO BRASILEIRO SA PETROBRAS	3.040,61	1,15	AA (bra)	Aaa.br	brAAA
B3 SA - BRASIL, BOLSA, BALCAO	2.111,64	0,80		Aaa.br	
CCR SA	1.969,43	0,75	AA (bra)	A2.br	

\* em mil R\$

### Alocação Por Tipo de Crédito



## Mudanças de Rating no Mês

A tabela seguinte apresenta os títulos de crédito privado que tiveram sua classificação alterada ao longo do último mês.

Títulos Privados	Valor (mil R\$)	Contraparte	Anterior	Atual	Agência	Venc.	Index.	Taxa	Veículo
Nenhuma mudança de rating encontrada.									



**Aquisições de Ativos no Mês**

As tabelas a seguir apresentam os títulos adquiridos no último mês. Esses dados são extraídos dos arquivos XMLs da carteira e dos fundos investidos.

Títulos Privados	Vencimento	Valor	Valor (% Cart.)	Indexador	Emissor	Data Compra	Tx de Compra	Rating	Agência	Veículo
CDB CDI	30-out-19	7.954	0,00%	CDI	BCO VOLKSWAGEN SA	30-out-18	103,50%	brAAA	S&P	ITAU INSTITUCIONAL RF REF DI FI
LF CDI	05-out-20	16.026	0,01%	CDI	BCO ABC BRASIL SA (EX BCO ABC ROMA)	04-out-18	104,50%	Aa2.br	Moody's	FI VOT INSTITUCIONAL RF CRED PRIV
LF CDI	13-out-20	4.803	0,00%	CDI	BCO VOTORANTIM SA	10-out-18	105,00%	Aa3.br	Moody's	FI VOT INSTITUCIONAL RF CRED PRIV
LF CDI	16-out-20	23.995	0,01%	CDI	BCO TOYOTA BRASIL SA	16-out-18	103,50%	brAAA	S&P	FI VOT INSTITUCIONAL RF CRED PRIV
PETR35	15-ago-22	8.261	0,00%	CDI	PETROLEO BRASILEIRO SA PETROBRAS	01-out-18	106,75%	brA+	S&P	FI VOT INSTITUCIONAL RF CRED PRIV
PETR35	15-ago-22	4.942	0,00%	CDI	PETROLEO BRASILEIRO SA PETROBRAS	04-out-18	106,75%	brA+	S&P	FI VOT INSTITUCIONAL RF CRED PRIV

Títulos Públicos	Vencimento	Valor	Valor (% Cart.)	Indexador		Data Compra	Tx de Compra	Tx Ind. Anbima	Veículo
LFT 2019-03-01	01-mar-19	624	0,00%	Selic		30-out-18	0,00%	0,00%	BRAM FI RF REF DI FEDERAL II
LFT 2019-03-01	01-mar-19	277	0,00%	Selic		10-out-18	0,00%	0,00%	BRAM FI RF REF DI FEDERAL II
LFT 2019-03-01	01-mar-19	57	0,00%	Selic		23-out-18	0,00%	0,00%	BRAM FI RF REF DI FEDERAL II
LFT 2019-03-01	01-mar-19	35	0,00%	Selic		01-out-18	0,00%	0,00%	BRAM FI RF REF DI FEDERAL II
LFT 2019-03-01	01-mar-19	33	0,00%	Selic		29-out-18	0,00%	0,00%	BRAM FI RF REF DI FEDERAL II
LFT 2019-03-01	01-mar-19	26	0,00%	Selic		22-out-18	0,00%	0,00%	BRAM FI RF REF DI FEDERAL II
LFT 2019-03-01	01-mar-19	26	0,00%	Selic		08-out-18	0,00%	0,00%	BRAM FI RF REF DI FEDERAL II
LFT 2019-03-01	01-mar-19	24	0,00%	Selic		01-out-18	0,00%	0,00%	BRAM FI RF REF DI FEDERAL II
LFT 2019-03-01	01-mar-19	15	0,00%	Selic		22-out-18	0,00%	0,00%	BRAM FI RF REF DI FEDERAL II
LFT 2019-03-01	01-mar-19	14	0,00%	Selic		09-out-18	0,00%	0,00%	BRAM FI RF REF DI FEDERAL II
LFT 2019-03-01	01-mar-19	12	0,00%	Selic		05-out-18	0,00%	0,00%	BRAM FI RF REF DI FEDERAL II
LFT 2019-03-01	01-mar-19	10	0,00%	Selic		16-out-18	0,00%	0,00%	BRAM FI RF REF DI FEDERAL II
LFT 2019-03-01	01-mar-19	9	0,00%	Selic		11-out-18	0,00%	0,00%	BRAM FI RF REF DI FEDERAL II
LFT 2019-03-01	01-mar-19	8	0,00%	Selic		18-out-18	0,00%	0,00%	BRAM FI RF REF DI FEDERAL II
LFT 2019-03-01	01-mar-19	8	0,00%	Selic		11-out-18	0,00%	0,00%	BRAM FI RF REF DI FEDERAL II
LFT 2019-03-01	01-mar-19	7	0,00%	Selic		29-out-18	0,00%	0,00%	BRAM FI RF REF DI FEDERAL II
LFT 2019-03-01	01-mar-19	6	0,00%	Selic		25-out-18	0,00%	0,00%	BRAM FI RF REF DI FEDERAL II
LFT 2019-03-01	01-mar-19	6	0,00%	Selic		05-out-18	0,00%	0,00%	BRAM FI RF REF DI FEDERAL II
LFT 2019-03-01	01-mar-19	6	0,00%	Selic		30-out-18	0,00%	0,00%	BRAM FI RF REF DI FEDERAL II
LFT 2019-03-01	01-mar-19	6	0,00%	Selic		05-out-18	0,00%	0,00%	BRAM FI RF REF DI FEDERAL II
LFT 2019-03-01	01-mar-19	6	0,00%	Selic		08-out-18	0,00%	0,00%	BRAM FI RF REF DI FEDERAL II
LFT 2019-03-01	01-mar-19	5	0,00%	Selic		22-out-18	0,00%	0,00%	BRAM FI RF REF DI FEDERAL II
LFT 2019-03-01	01-mar-19	5	0,00%	Selic		01-out-18	0,00%	0,00%	BRAM FI RF REF DI FEDERAL II
LFT 2019-03-01	01-mar-19	5	0,00%	Selic		01-out-18	0,00%	0,00%	BRAM FI RF REF DI FEDERAL II
LFT 2019-03-01	01-mar-19	4	0,00%	Selic		09-out-18	0,00%	0,00%	BRAM FI RF REF DI FEDERAL II
LFT 2019-03-01	01-mar-19	3	0,00%	Selic		16-out-18	0,00%	0,00%	BRAM FI RF REF DI FEDERAL II
LFT 2019-03-01	01-mar-19	3	0,00%	Selic		30-out-18	0,00%	0,00%	BRAM FI RF REF DI FEDERAL II
LFT 2019-03-01	01-mar-19	3	0,00%	Selic		15-out-18	0,00%	0,00%	BRAM FI RF REF DI FEDERAL II
LFT 2019-03-01	01-mar-19	3	0,00%	Selic		26-out-18	0,00%	0,00%	BRAM FI RF REF DI FEDERAL II
LFT 2019-03-01	01-mar-19	2	0,00%	Selic		18-out-18	0,00%	0,00%	BRAM FI RF REF DI FEDERAL II
LFT 2019-03-01	01-mar-19	2	0,00%	Selic		22-out-18	0,00%	0,00%	BRAM FI RF REF DI FEDERAL II
LFT 2019-03-01	01-mar-19	1	0,00%	Selic		11-out-18	0,00%	0,00%	BRAM FI RF REF DI FEDERAL II
LFT 2019-03-01	01-mar-19	1	0,00%	Selic		26-out-18	0,00%	0,00%	BRAM FI RF REF DI FEDERAL II
LFT 2019-03-01	01-mar-19	1	0,00%	Selic		15-out-18	0,00%	0,00%	BRAM FI RF REF DI FEDERAL II
LFT 2020-03-01	01-mar-20	4.852	0,00%	Selic		08-out-18	0,00%	0,00%	BRAM FI RF REF DI FEDERAL II
LFT 2020-03-01	01-mar-20	1.392	0,00%	Selic		26-out-18	0,00%	0,00%	BRAM FI RF REF DI FEDERAL II
LFT 2020-09-01	01-set-20	48.005	0,02%	Selic		11-out-18	0,03%	0,00%	FI VOT INSTITUCIONAL RF CRED PRIV
LFT 2021-03-01	01-mar-21	16.058	0,01%	Selic		03-out-18	0,02%	0,01%	FI VOT INSTITUCIONAL RF CRED PRIV
LFT 2021-03-01	01-mar-21	2.773	0,00%	Selic		26-out-18	0,00%	0,00%	BRAM FI RF REF DI FEDERAL II
LFT 2021-03-01	01-mar-21	2.426	0,00%	Selic		15-out-18	0,01%	0,01%	BRAM FI RF REF DI FEDERAL II
LFT 2021-09-01	01-set-21	64.103	0,02%	Selic		04-out-18	0,02%	0,01%	FI VOT INSTITUCIONAL RF CRED PRIV
LFT 2021-09-01	01-set-21	4.470	0,00%	Selic		02-out-18	0,01%	0,01%	BRAM FI RF REF DI FEDERAL II
LFT 2021-09-01	01-set-21	1.733	0,00%	Selic		08-out-18	0,01%	0,01%	BRAM FI RF REF DI FEDERAL II
LFT 2021-09-01	01-set-21	1.386	0,00%	Selic		23-out-18	0,01%	0,01%	BRAM FI RF REF DI FEDERAL II
LFT 2022-03-01	01-mar-22	2.046	0,00%	Selic		05-out-18	0,01%	0,01%	BRAM FI RF REF DI FEDERAL II
LFT 2022-03-01	01-mar-22	1.386	0,00%	Selic		23-out-18	0,01%	0,01%	BRAM FI RF REF DI FEDERAL II
LFT 2022-09-01	01-set-22	2.572	0,00%	Selic		22-out-18	0,01%	0,01%	BRAM FI RF REF DI FEDERAL II
LFT 2022-09-01	01-set-22	2.079	0,00%	Selic		24-out-18	0,01%	0,01%	BRAM FI RF REF DI FEDERAL II
LFT 2023-03-01	01-mar-23	1.386	0,00%	Selic		23-out-18	0,01%	0,01%	BRAM FI RF REF DI FEDERAL II
LFT 2023-03-01	01-mar-23	485	0,00%	Selic		31-out-18	0,01%	0,01%	BRAM FI RF REF DI FEDERAL II
LFT 2023-03-01	01-mar-23	346	0,00%	Selic		10-out-18	0,01%	0,01%	BRAM FI RF REF DI FEDERAL II
LFT 2023-09-01	01-set-23	1.732	0,00%	Selic		08-out-18	0,02%	0,02%	BRAM FI RF REF DI FEDERAL II
NTN-B 2019-05-15	15-mai-19	2.478.865	0,94%	IPCA		01-out-18	2,41%	2,32%	ATLANTIDA FI MULT
NTN-B 2019-05-15	15-mai-19	901.106	0,34%	IPCA		18-out-18	2,13%	2,14%	ATLANTIDA FI MULT
NTN-B 2020-08-15	15-ago-20	949.571	0,36%	IPCA		18-out-18	3,35%	3,37%	ATLANTIDA FI MULT
NTN-B 2022-08-15	15-ago-22	63.774	0,02%	IPCA		18-out-18	4,52%	4,58%	ATLANTIDA FI MULT
NTN-B 2023-05-15	15-mai-23	68.407	0,03%	IPCA		18-out-18	4,70%	4,75%	ATLANTIDA FI MULT
NTN-B 2050-08-15	15-ago-50	713.871	0,27%	IPCA		08-out-18	5,72%	5,51%	ATLANTIDA FI MULT
NTN-B 2050-08-15	15-ago-50	441.237	0,17%	IPCA		04-out-18	5,81%	5,73%	ATLANTIDA FI MULT
NTN-B 2050-08-15	15-ago-50	118.381	0,04%	IPCA		04-out-18	5,79%	5,73%	ATLANTIDA FI MULT

