

## RBSPREV - RBSPREV PGA

Data-base: 31/10/2018

Este relatório apresenta os principais pontos de acompanhamento da carteira de investimentos, sob os aspectos de alocação, concentração e rentabilidade. Apresenta, também, algumas evoluções relevantes para o entendimento do comportamento da carteira ao longo do tempo. As informações contidas nesse relatório foram extraídas dos relatórios de risco já produzidos pela ADITUS. A seguir, uma fotografia da alocação segregada por mandatos ou segmentos, de acordo com as especificações da Política de Investimentos.

VEÍCULO DE INVESTIMENTO	ALOCAÇÃO (R\$)		GESTOR	% PL FUNDO	RISCO DE MERCADO	RENTABILIDADE*							
						1M	3M	6M	ANO	12M	24M	36M	
<b>Renda Fixa</b>	<b>752.840,66</b>	<b>100,06%</b>				<b>0,48%</b>	<b>1,39%</b>	<b>2,77%</b>	<b>4,73%</b>	<b>5,88%</b>	<b>17,56%</b>	<b>34,18%</b>	
Benchmark:	CDI					0,54%	1,59%	3,20%	5,38%	6,55%	18,38%	35,04%	
<b>RF CRÉDITO</b>	<b>582.878,20</b>	<b>77,47%</b>											
VOT FI PREMIUM BANKS RF CRED PRIV	582.878,20	77,47%	VOTORANTIM	0,18%	0,00%	0,54%	1,57%	3,20%	5,36%	6,54%	18,76%	35,85%	
Benchmark:	CDI					0,54%	1,59%	3,20%	5,38%	6,55%	18,38%	35,04%	
<b>RF REFERENCIADO DI</b>	<b>169.962,46</b>	<b>22,59%</b>											
BRADESCO FI RF REF DI FEDERAL EXTRA	169.962,46	22,59%	BRADESCO	0,00%	0,00%	0,53%	1,55%	3,10%	5,21%	6,35%	18,09%	34,34%	
Benchmark:	CDI					0,54%	1,59%	3,20%	5,38%	6,55%	18,38%	35,04%	
<b>Total</b>	<b>752.407,30</b>	<b>100%</b>				<b>0,00%</b>	<b>0,48%</b>	<b>1,39%</b>	<b>2,77%</b>	<b>4,73%</b>	<b>5,88%</b>	<b>17,56%</b>	<b>34,18%</b>
Benchmark:	CDI					0,54%	1,59%	3,20%	5,38%	6,55%	18,38%	35,04%	

\* As rentabilidades dos fundos de investimentos apresentadas nesse relatórios foram obtidas através dos valores das cotas desses fundos, não refletindo, portanto, eventuais movimentações feitas pela EFPC.  
O valor total apresentado nesse relatório é o patrimônio líquido extraído através do arquivo XML do plano.

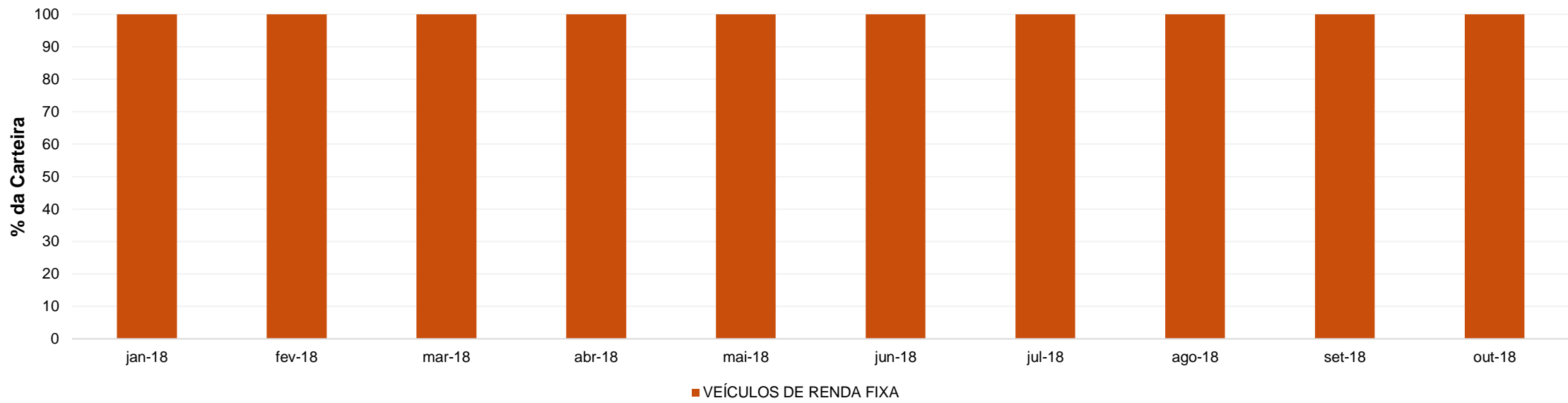


Esse documento é propriedade da ADITUS Consultoria Financeira e sua reprodução requer autorização expressa da mesma.  
Os dados aqui apresentados foram obtidos junto a fontes públicas, nas quais a ADITUS deposita sua confiança. A ADITUS não se responsabiliza pela acurácia de tais dados.  
A ADITUS não se responsabiliza pela utilização das informações aqui contidas para outras finalidades que não sejam meramente informativas.

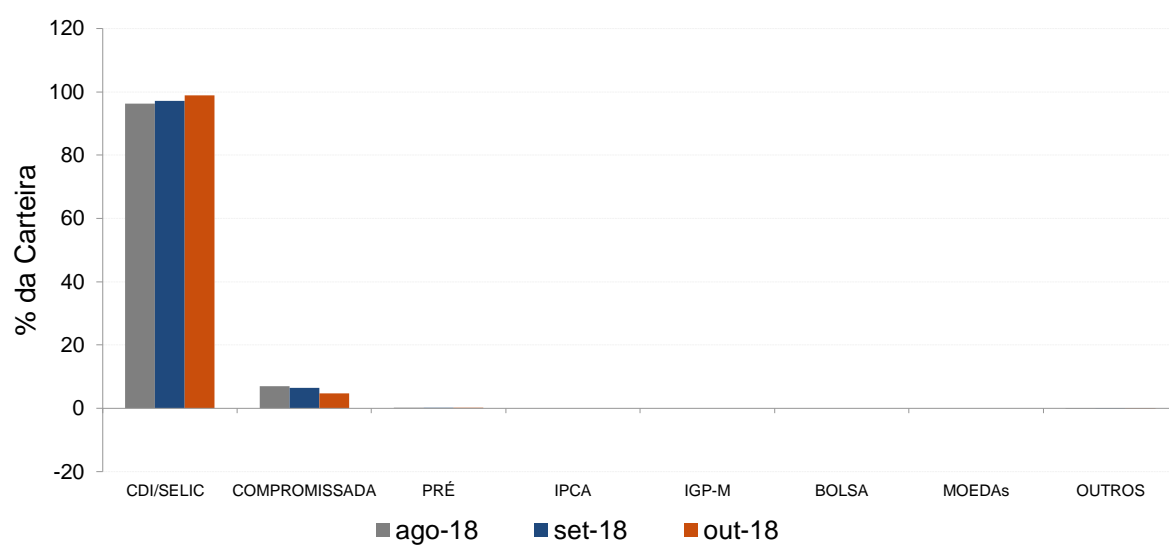
## Distribuição da Carteira

O gráfico abaixo apresenta a evolução da carteira de acordo com os segmentos previstos na legislação vigente. A seguir, a exposição por fatores de risco mostra a carteira aberta e os principais fatores de risco que contribuem para a sua exposição ao mercado. A evolução da duration apresenta os principais fatores de risco ao longo do tempo.

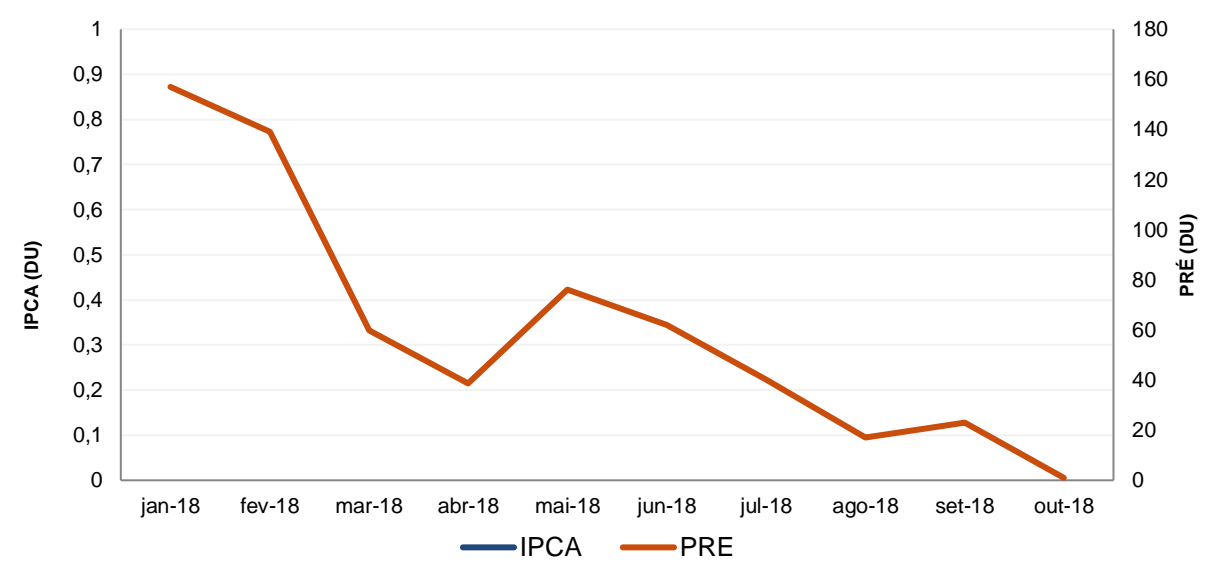
### Evolução do Patrimônio Líquido



### Exposição Por Fator de Risco (Ativos a Mercado)



### Evolução da Duration



RBSPREV - RBSPREV PGA

Data-base: 31/10/2018

## Análises de Contrapartes

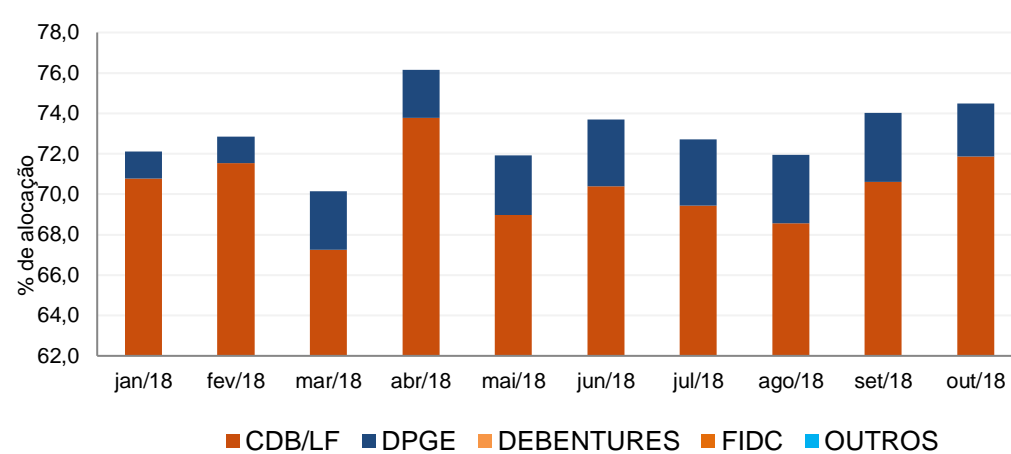
A tabela seguinte apresenta as 10 maiores contrapartes privadas da carteira, incluindo emissores de crédito privado e de ações e os respectivos ratings das principais agências classificadoras de risco de crédito. O gráfico de alocação mostra a evolução da exposição da carteira a crédito e a distribuição desses ativos, por tipo, ao longo do último ano.

### Empresas Emissoras e Ratings de Longo Prazo

Nome	MtM*	%	Fitch	Moody's	S&P
BCO ABC BRASIL SA (EX BCO ABC ROM	118,16	14,68	AAA (bra)	Aa2.br	brAAA
BCO BNP PARIBAS BRASIL SA	93,87	11,67			brAAA
BCO VOTORANTIM SA	89,47	11,12		Aa3.br	brAAA
BCO SAFRA SA	78,11	9,71		Aa1.br	brAAA
BCO ALFA INVEST SA (EX BCO REAL IN\	54,04	6,72	AA (bra)	Aa1.br	
BCO VOLKSWAGEN SA	27,71	3,44			brAAA
CHINA CONSTRUCTION BANK (BRASIL)	27,02	3,36	AAA (bra)		brAAA
BCO BBM SA	21,95	2,73	AAA (bra)	Aaa.br	
BCO BRADESCO SA	20,95	2,60	AAA (bra)	Aa1.br	brAAA
BCO GMAC SA	17,73	2,20	AAA (bra)		

\* em mil R\$

### Alocação Por Tipo de Crédito



## Mudanças de Rating no Mês

A tabela seguinte apresenta os títulos de crédito privado que tiveram sua classificação alterada ao longo do último mês.

Títulos Privados	Valor (mil R\$)	Contraparte	Anterior	Atual	Agência	Venc.	Index.	Taxa	Veículo
Nenhuma mudança de rating encontrada.									



RBSPREV - RBSPREV PGA

Data-base: 31/10/2018

## Aquisições de Ativos no Mês

As tabelas a seguir apresentam os títulos adquiridos no último mês. Esses dados são extraídos dos arquivos XMLs da carteira e dos fundos investidos.

Títulos Privados	Vencimento	Valor	Valor (% Cart.)	Indexador	Emissor	Data Compra	Tx de Compra	Rating	Agência	Veículo
LF CDI	02-abr-20	2.550	0,32%	CDI	BCO VOTORANTIM SA	24-out-18	116,00%	Aa3.br	Moody's	VOT FI PREMIUM BANKS RF CRED PRIV
LF CDI	16-out-20	6.285	0,78%	CDI	BCO TOYOTA BRASIL SA	16-out-18	103,50%	brAAA	S&P	VOT FI PREMIUM BANKS RF CRED PRIV

Títulos Públicos	Vencimento	Valor	Valor (% Cart.)	Indexador		Data Compra	Tx de Compra	Tx Ind. Anbima	Veículo
LFT 2020-03-01	01-mar-20	132	0,02%	Selic		16-out-18	0,00%	0,00%	BRADESCO FI RF REF DI FEDERAL EXT
LFT 2021-03-01	01-mar-21	5.885	0,73%	Selic		18-out-18	0,01%	0,01%	BRADESCO FI RF REF DI FEDERAL EXT
LFT 2021-09-01	01-set-21	661	0,08%	Selic		23-out-18	0,01%	0,01%	BRADESCO FI RF REF DI FEDERAL EXT
LFT 2022-03-01	01-mar-22	807	0,10%	Selic		10-out-18	0,01%	0,01%	BRADESCO FI RF REF DI FEDERAL EXT
LFT 2022-09-01	01-set-22	3.590	0,45%	Selic		31-out-18	0,02%	0,01%	VOT FI PREMIUM BANKS RF CRED PRIV
LFT 2022-09-01	01-set-22	1.804	0,22%	Selic		31-out-18	0,02%	0,01%	VOT FI PREMIUM BANKS RF CRED PRIV
LFT 2022-09-01	01-set-22	308	0,04%	Selic		24-out-18	0,01%	0,01%	BRADESCO FI RF REF DI FEDERAL EXT
LFT 2023-03-01	01-mar-23	440	0,05%	Selic		23-out-18	0,01%	0,01%	BRADESCO FI RF REF DI FEDERAL EXT
LFT 2023-09-01	01-set-23	2.202	0,27%	Selic		02-out-18	0,02%	0,02%	BRADESCO FI RF REF DI FEDERAL EXT

