

RBSPREV - RBSPREV PLANO CV

Data-base: 28/09/2018

Este relatório apresenta os principais pontos de acompanhamento da carteira de investimentos, sob os aspectos de alocação, concentração e rentabilidade. Apresenta, também, algumas evoluções relevantes para o entendimento do comportamento da carteira ao longo do tempo. As informações contidas nesse relatório foram extraídas dos relatórios de risco já produzidos pela ADITUS. A seguir, uma fotografia da alocação segregada por mandatos ou segmentos, de acordo com as especificações da Política de Investimentos.

VEÍCULO DE INVESTIMENTO	ALOCÇÃO (R\$)	GESTOR	% PL FUNDO	RISCO DE MERCADO	RENTABILIDADE*						
					1M	3M	6M	ANO	12M	24M	36M
Renda Fixa	226.290.250,03	86,45%			0,44%	1,23%	1,35%	3,87%	5,38%	18,27%	
Benchmark:	IPCA + 4% a.a.				0,78%	1,73%	4,67%	6,41%	8,66%	15,83%	30,68%
Total Return	212.831.766,63	81,31%		0,30%	0,44%	1,48%	1,47%	4,48%	6,21%	18,97%	
ATLANTIDA FI MULT	101.123.071,05	38,63%	ITAU	100%	0,41%	0,31%	1,34%	2,10%	5,15%	6,68%	34,38%
ITAPEMA FI MULT	111.708.695,58	42,68%	SUL AMERICA	100%	0,22%	0,55%	1,60%	0,99%	3,98%	5,86%	38,26%
Benchmark:	IPCA + 4% a.a.				0,78%	1,73%	4,67%	6,41%	8,66%	15,83%	30,68%
Renda Fixa CDI	2.792.914,23	1,07%		0,01%	0,52%	1,78%	3,49%	5,12%	6,97%	19,96%	
BRAM FI RF REF DI FEDERAL II	1.040.186,25	0,40%	BRADESCO	0,01%	0,00%	0,47%	1,58%	3,14%	4,76%	6,61%	35,66%
BTG PACT CRE COR I FICFI RF CRED PRIV	1.752.727,98	0,67%	BTG PACTUAL	0,06%	0,02%	0,55%	1,84%	3,66%	5,57%	7,67%	41,46%
Benchmark:	CDI				0,47%	1,59%	3,17%	4,81%	6,66%	18,98%	35,79%
CARTEIRA PRÓPRIA RF	5.927.763,15	2,26%			0,59%	2,71%	5,67%	8,38%	11,15%	22,87%	
RBSPREV PLANO CV CARTEIRA PROPRIA RF	5.927.763,15	2,26%		100%	0,59%	2,71%	5,67%	8,38%	11,15%	22,87%	-
Benchmark:	CDI				0,47%	1,59%	3,17%	4,81%	6,66%	18,98%	35,79%
RF REFERENCIADO DI	2.729.522,76	1,04%			0,46%	1,55%	3,10%				
ITAU INSTITUCIONAL RF REF DI FI	2.729.522,76	1,04%	ITAU	0,24%	0,00%	0,46%	1,55%	3,10%	4,70%	6,52%	35,67%
Benchmark:	CDI				0,47%	1,59%	3,17%	4,81%	6,66%	18,98%	35,79%
RF CRÉDITO	2.008.283,25	0,77%			0,48%	1,71%	3,30%	4,92%	6,80%		
FI VOT INSTITUCIONAL RF CRED PRIV	2.008.283,25	0,77%	VOTORANTIM	0,15%	0,03%	0,48%	1,71%	3,30%	4,92%	6,80%	36,91%
Benchmark:	CDI				0,47%	1,59%	3,17%	4,81%	6,66%	18,98%	35,79%
Renda Variável	11.812.907,11	4,51%			1,20%	3,40%	-7,08%	-1,39%	-0,21%	22,47%	
Benchmark:	IBOVESPA + 3% a.a.				3,71%	9,86%	-5,66%	6,16%	9,96%	44,13%	92,30%
Renda Variável Ativa	11.812.907,11	4,51%			6,88%	1,25%	3,48%	-7,79%	2,12%	3,32%	30,85%
AZ QUEST ACOES FC FIA	1.933.393,36	0,74%	AZ QUEST	0,36%	7,99%	3,09%	5,71%	-5,83%	10,68%	11,78%	66,11%
BRADESCO FIA SELECTION	1.961.152,04	0,75%	BRADESCO	0,92%	7,03%	4,25%	9,58%	-4,84%	11,45%	14,49%	88,68%
BTG PACTUAL ABSOLUTO INST FIC FIA	2.799.707,21	1,07%	BTG PACTUAL	0,48%	6,66%	2,19%	3,42%	-8,62%	0,61%	0,74%	45,50%
ITAU INSTITUCIONAL ACOES PHOENIX FC FI	3.390.535,35	1,30%	ITAU	0,33%	7,93%	-1,28%	0,98%	-7,49%	3,42%	4,64%	81,50%
NEO NAVITAS FICFI EM ACOES	1.728.119,14	0,66%	NEO GESTAO	0,41%	5,16%	-0,79%	-0,71%	-13,16%	-12,38%	-9,20%	87,69%
Benchmark:	IBOVESPA + 3% a.a.				3,71%	9,86%	-5,66%	6,16%	9,96%	44,13%	92,30%
Estruturado	23.651.306,81	9,04%			0,40%	0,91%	0,67%	3,79%	4,92%	19,44%	
Benchmark:	CDI + 2% a.a.				0,62%	2,10%	4,21%	6,37%	8,77%	23,74%	44,05%
Multimercado Estruturado	23.651.306,81	9,04%			0,72%	0,40%	0,86%	0,50%	3,89%	5,02%	19,53%
AZ QUEST MULT FC FI MULT	3.603.388,90	1,38%	AZ QUEST	0,55%	0,57%	-0,22%	0,41%	1,22%	5,93%	6,62%	55,00%
BTG PACTUAL DISCOVERY FI MULT	4.122.654,91	1,58%	BTG PACTUAL	0,25%	1,39%	0,84%	2,44%	1,89%	6,25%	9,05%	54,24%
FICFI MULT GARDE DUMAS	4.409.734,05	1,68%	GARDE	0,53%	1,45%	0,64%	0,24%	-2,67%	0,10%	0,94%	43,92%
GARDE D ARTAGNAN FICFI MULT	2.964.757,26	1,13%	GARDE	0,12%	1,45%	0,64%	0,24%	-2,60%	0,16%	1,01%	44,19%
KINEA CHRONOS FI MULT	7.017.553,47	2,68%	KINEA	0,15%	0,56%	0,23%	0,93%	2,32%	6,11%	7,27%	52,82%
SUL AMERICA ENDURANCE FI MULT	1.533.218,23	0,59%	SUL AMERICA	0,35%	0,76%	0,25%	1,17%	2,99%	4,53%	6,25%	39,86%
Benchmark:	CDI + 2% a.a.				0,62%	2,10%	4,21%	6,37%	8,77%	23,74%	44,05%
Total	261.748.155,41	100%			0,56%	0,47%	1,08%	0,92%	3,52%	5,02%	17,99%
Benchmark:	IPCA + 4.39% a.a.				0,81%	1,83%	4,87%	6,71%	9,06%	16,70%	32,14%

* As rentabilidades dos fundos de investimentos apresentadas nesse relatório foram obtidas através dos valores das cotas desses fundos, não refletindo, portanto, eventuais movimentações feitas pela EFPC.

O valor total apresentado nesse relatório é o patrimônio líquido extraído através do arquivo XML do plano.

Esse documento é propriedade da ADITUS Consultoria Financeira e sua reprodução requer autorização expressa da mesma.

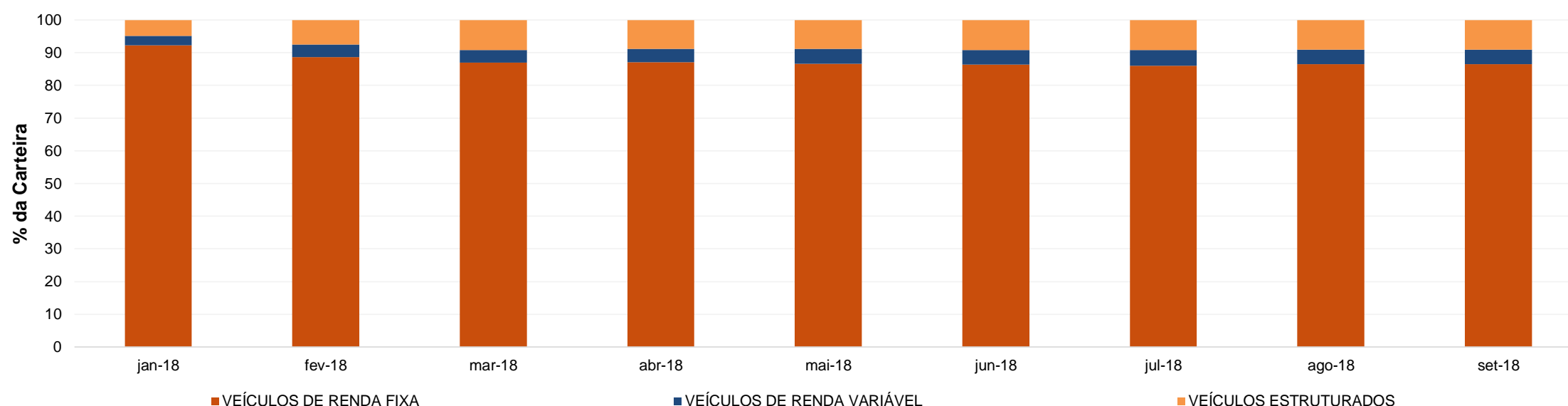
Os dados aqui apresentados foram obtidos junto a fontes públicas, nas quais a ADITUS deposita sua confiança. A ADITUS não se responsabiliza pela acurácia de tais dados.

A ADITUS não se responsabiliza pela utilização das informações aqui contidas para outras finalidades que não sejam meramente informativas.

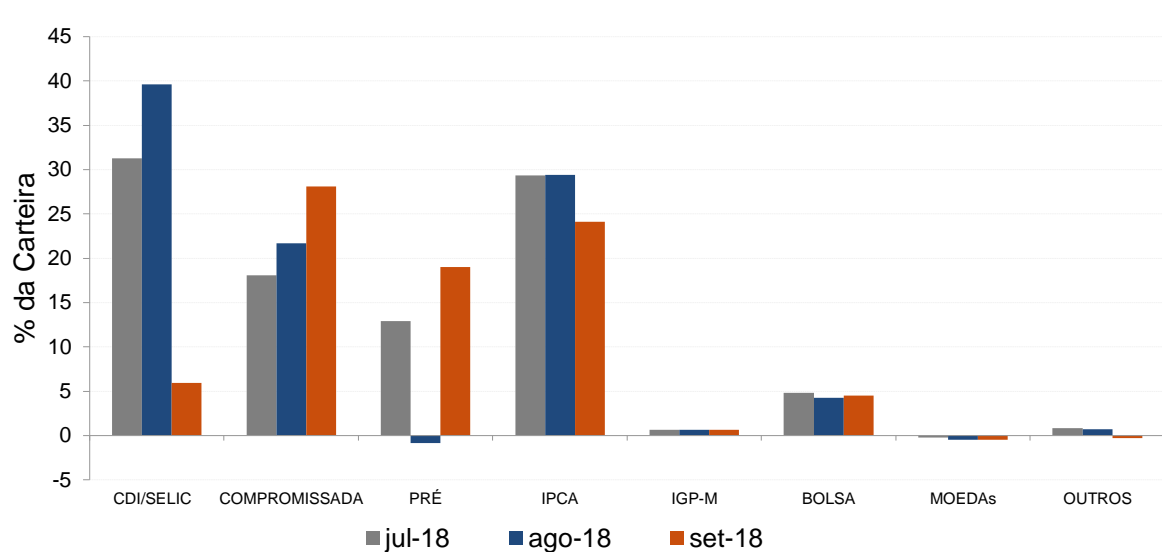
Distribuição da Carteira

O gráfico abaixo apresenta a evolução da carteira de acordo com os segmentos previstos na legislação vigente. A seguir, a exposição por fatores de risco mostra a carteira aberta e os principais fatores de risco que contribuem para a sua exposição ao mercado. A evolução da duration apresenta os principais fatores de risco ao longo do tempo.

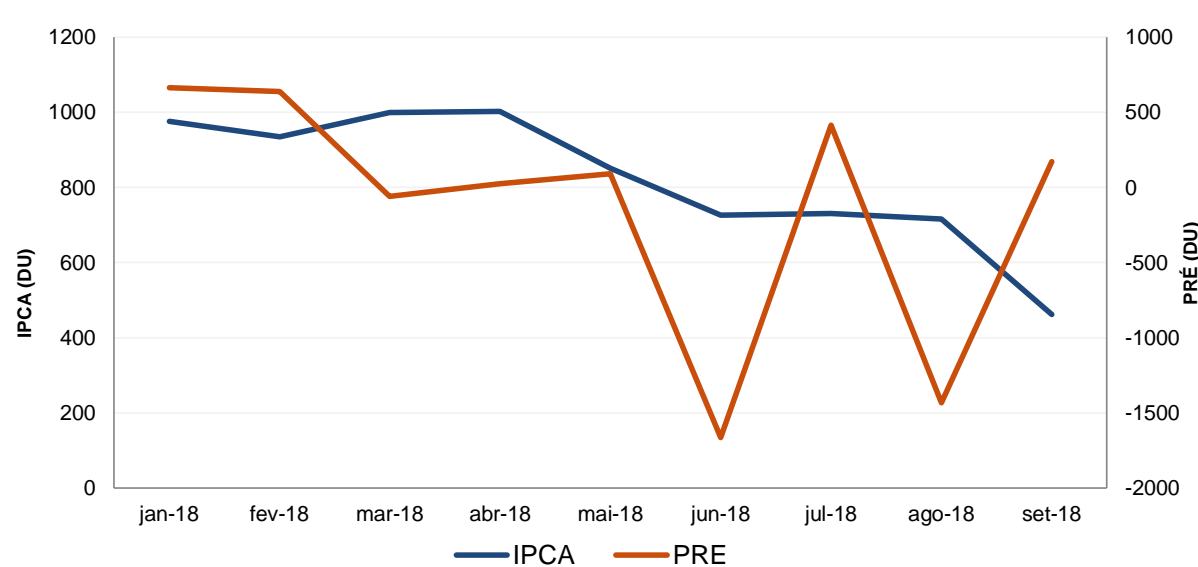
Evolução do Patrimônio Líquido



Exposição Por Fator de Risco (Ativos a Mercado)



Evolução da Duration



Análises de Renda Variável

Essa seção abrange análises sobre a carteira de Renda Variável. Todas as informações sobre concentração são relativas ao total da carteira de Renda Variável do plano.

Maiores Exposições

A análise de maiores exposições apresenta as ações com maior participação na carteira, o setor ao qual pertencem e a evolução da posição em relação ao mês anterior.

Nome	Setor	Atual*	%	Anterior*	%
ITUB4	Intermediários Financeiros	1.206,67	9,28	868,87	6,88
VALE3	Mineração	891,71	6,86	874,80	6,93
RENT3	Diversos	742,37	5,71	642,27	5,09
BBDC4	Intermediários Financeiros	568,90	4,38	235,41	1,86
PETR4	Petróleo, Gás e Biocombustíveis	562,23	4,33	412,33	3,27
GGBR4	Siderurgia e Metalurgia	534,54	4,11	480,92	3,81
B3SA3	Serviços Financeiros Diversos	510,58	3,93	535,74	4,24
LREN3	Comércio	500,84	3,85	442,36	3,50
EQTL3	Energia Elétrica	457,77	3,52	466,53	3,70
MGLU3	Comércio	420,19	3,23	424,73	3,36

* em mil R\$

Liquidez da Carteira de Ações

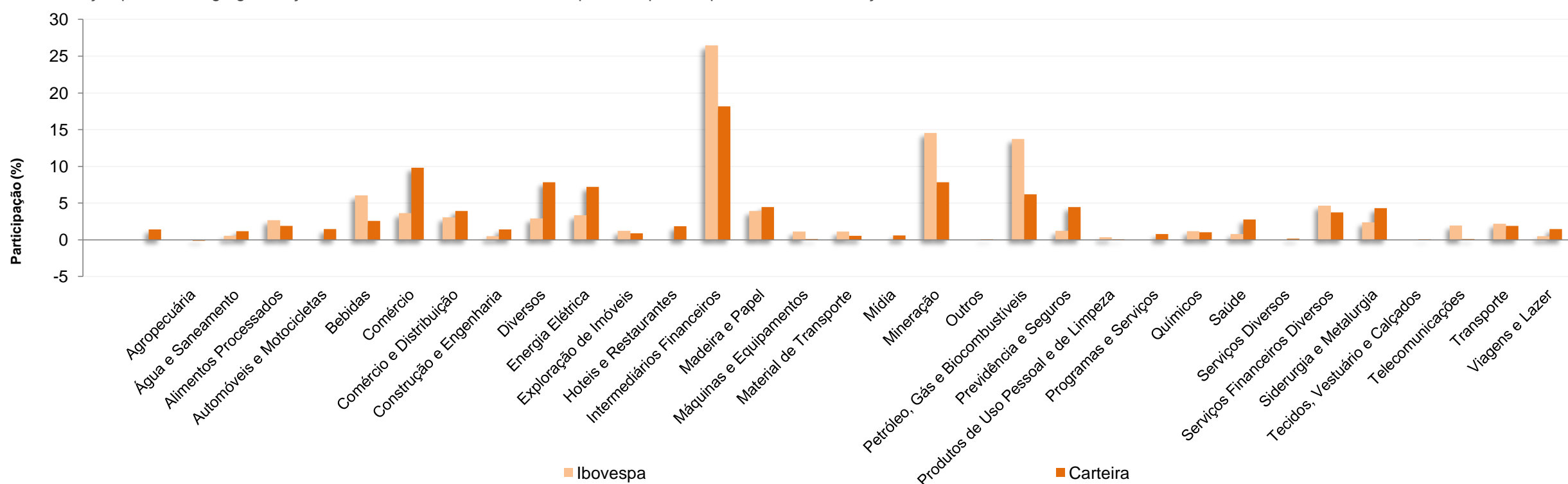
A análise de liquidez das ações apresenta as posições com menor liquidez da carteira, admitindo-se como parâmetro 20% do volume médio de negociação do último mês.

Nome	Valor*	%	% Free Float	Dias para Desmonte
ITUB4	1.206,67	9,28	0,00	1
VALE3	891,71	6,86	0,00	1
RENT3	742,37	5,71	0,01	1
BBDC4	568,90	4,38	0,00	1
PETR4	562,23	4,33	0,00	1
GGBR4	534,54	4,11	0,00	1
B3SA3	510,58	3,93	0,00	1
LREN3	500,84	3,85	0,00	1
EQTL3	457,77	3,52	0,00	1
MGLU3	420,19	3,23	0,01	1

* em mil R\$

Concentração por setor

A concentração por setor segrega as ações da carteira em setores da Bovespa e compara os percentuais de alocação da carteira com os do benchmark de renda variável.



Esse documento é propriedade da ADITUS Consultoria Financeira e sua reprodução requer autorização expressa da mesma.

Os dados aqui apresentados foram obtidos junto a fontes públicas, nas quais a ADITUS deposita sua confiança. A ADITUS não se responsabiliza pela acurácia de tais dados.

A ADITUS não se responsabiliza pela utilização das informações aqui contidas para outras finalidades que não sejam meramente informativas.

Análises de Contrapartes

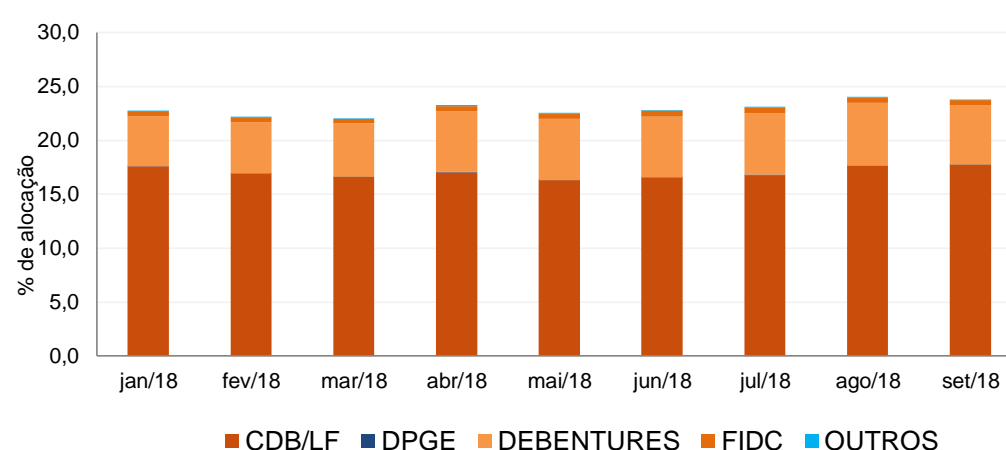
A tabela seguinte apresenta as 10 maiores contrapartes privadas da carteira, incluindo emissores de crédito privado e de ações e os respectivos ratings das principais agências classificadoras de risco de crédito. O gráfico de alocação mostra a evolução da exposição da carteira a crédito e a distribuição desses ativos, por tipo, ao longo do último ano.

Empresas Emissoras e Ratings de Longo Prazo

Nome	MtM*	%	Fitch	Moody's	S&P
BCO BRADESCO SA	11.196,43	4,31	AAA (bra)	Aa1.br	brAAA
BCO BRASIL SA	10.641,23	4,10	AA (bra)	Aa1.br	
BCO ITAU SA	8.681,54	3,34	AAA (bra)	Aa1.br	brAAA
CAIXA ECONOMICA FEDERAL CEF	4.370,79	1,68	AA (bra)	Aa1.br	brAAA
LOCALIZA RENT A CAR SA	4.166,90	1,60	AAA (bra)	Aa1.br	brAAA
BCO SAFRA SA	3.350,68	1,29		Aa1.br	brAAA
BCO VOTORANTIM SA	3.079,78	1,19		Aa3.br	brAAA
PETROLEO BRASILEIRO SA PETROBRAS	2.188,07	0,84	AA (bra)	Aaa.br	brAAA
B3 SA - BRASIL, BOLSA, BALCAO	2.016,22	0,78		Aaa.br	
CCR SA	1.916,64	0,74	AA (bra)	A2.br	

* em mil R\$

Alocação Por Tipo de Crédito



Mudanças de Rating no Mês

A tabela seguinte apresenta os títulos de crédito privado que tiveram sua classificação alterada ao longo do último mês.

Títulos Privados	Valor (mil R\$)	Contraparte	Anterior	Atual	Agência	Venc.	Index.	Taxa	Veículo
BRML22	0,00	BR MALLS PARTICIPACOES SA	AA+ (bra)	AAA (bra)	Fitch	15-fev-19	IPCA	3,57%	BTG PAC CRED CORP 60 FI RF CRED F
BRML22	0,01	BR MALLS PARTICIPACOES SA	AA+ (bra)	AAA (bra)	Fitch	15-fev-19	IPCA	3,48%	BTG PAC CRED CORP 60 FI RF CRED F
BRML22	0,65	BR MALLS PARTICIPACOES SA	AA+ (bra)	AAA (bra)	Fitch	15-fev-19	IPCA	3,48%	BTG PACTUAL CRED CORP FI RF CREI
CEMT18	0,02	ENERGISA MATO GROSSO DISTRIBUIDORA ENEI	AA+ (bra)	AAA (bra)	Fitch	15-fev-21	CDI	1,10%	BTG PAC CRED CORP 60 FI RF CRED F
CEMT18	0,08	ENERGISA MATO GROSSO DISTRIBUIDORA ENEI	AA+ (bra)	AAA (bra)	Fitch	15-fev-21	CDI	1,10%	BTG PAC CRED CORP 60 FI RF CRED F
CEMT18	16,97	ENERGISA MATO GROSSO DISTRIBUIDORA ENEI	AA+ (bra)	AAA (bra)	Fitch	15-fev-21	CDI	1,10%	FI VOT INSTITUCIONAL RF CRED PRIV
CEMT18	0,60	ENERGISA MATO GROSSO DISTRIBUIDORA ENEI	AA+ (bra)	AAA (bra)	Fitch	15-fev-21	CDI	0,79%	FI VOT INSTITUCIONAL RF CRED PRIV
CEMT18	4,54	ENERGISA MATO GROSSO DISTRIBUIDORA ENEI	AA+ (bra)	AAA (bra)	Fitch	15-fev-21	CDI	1,10%	BTG PACTUAL CRED CORP FI RF CREI
ELPLA3	15,04	ELETROPAULO METROPOLITANA ELETRICIDADE	Novo	AAA (bra)	Fitch	13-set-21	CDI	108,25%	FI VOT INSTITUCIONAL RF CRED PRIV
ESUL18	0,02	ENERGISA MATO GROSSO SUL - DISTRIBUIDOR/	AA+ (bra)	AAA (bra)	Fitch	15-set-22	CDI	107,50%	BTG PAC CRED CORP 60 FI RF CRED F
ESUL18	0,05	ENERGISA MATO GROSSO SUL - DISTRIBUIDOR/	AA+ (bra)	AAA (bra)	Fitch	15-set-22	CDI	107,50%	BTG PAC CRED CORP 60 FI RF CRED F
ESUL18	0,05	ENERGISA MATO GROSSO SUL - DISTRIBUIDOR/	AA+ (bra)	AAA (bra)	Fitch	15-set-22	CDI	107,50%	BTG PAC CRED CORP 60 FI RF CRED F
ESUL18	6,09	ENERGISA MATO GROSSO SUL - DISTRIBUIDOR/	AA+ (bra)	AAA (bra)	Fitch	15-set-22	CDI	107,50%	BTG PACTUAL CRED CORP FI RF CREI
ESULA0	0,00	ENERGISA MATO GROSSO SUL - DISTRIBUIDOR/	AA+ (bra)	AAA (bra)	Fitch	15-fev-21	CDI	0,95%	BTG PAC CRED CORP 60 FI RF CRED F
ESULA0	0,36	ENERGISA MATO GROSSO SUL - DISTRIBUIDOR/	AA+ (bra)	AAA (bra)	Fitch	15-fev-21	CDI	1,66%	BTG PACTUAL CRED CORP FI RF CREI
OVTL14	2,53	OURO VERDE LOCACAO SERVICO S.A	A (bra)	A+ (bra)	Fitch	11-nov-18	CDI	3,73%	BTG PACTUAL CRED CORP FI RF CREI
OVTL14	0,01	OURO VERDE LOCACAO SERVICO S.A	A (bra)	A+ (bra)	Fitch	11-nov-18	CDI	3,51%	BTG PAC CRED CORP 60 FI RF CRED F
OVTL14	0,04	OURO VERDE LOCACAO SERVICO S.A	A (bra)	A+ (bra)	Fitch	11-nov-18	CDI	3,51%	BTG PAC CRED CORP 60 FI RF CRED F
SAEL14	3,41	ENERGISA PARAIBA DISTRIBUIDORA ENERGIA S	AA+ (bra)	AAA (bra)	Fitch	15-fev-21	CDI	1,00%	BTG PACTUAL CRED CORP FI RF CREI
SAEL14	0,01	ENERGISA PARAIBA DISTRIBUIDORA ENERGIA S	AA+ (bra)	AAA (bra)	Fitch	15-fev-21	CDI	1,00%	BTG PAC CRED CORP 60 FI RF CRED F
SAEL14	0,06	ENERGISA PARAIBA DISTRIBUIDORA ENERGIA S	AA+ (bra)	AAA (bra)	Fitch	15-fev-21	CDI	1,00%	BTG PAC CRED CORP 60 FI RF CRED F



Aquisições de Ativos no Mês

As tabelas a seguir apresentam os títulos adquiridos no último mês. Esses dados são extraídos dos arquivos XMLs da carteira e dos fundos investidos.

Títulos Privados	Vencimento	Valor	Valor (% Cart.)	Indexador	Emissor	Data Compra	Tx de Compra	Rating	Agência	Veículo
CDB CDI	22-fev-19	30.418	0,01%	CDI	BCO DAYCOVAL SA	14-set-18	104,50%	AA (bra)	Fitch	FI VOT INSTITUCIONAL RF CRED PRIV
CDB CDI	19-set-19	11.721	0,00%	CDI	BCO CAIXA GERAL BRASIL SA	19-set-18	110,50%	A- (bra)	Fitch	FI VOT INSTITUCIONAL RF CRED PRIV
CDB CDI	28-set-20	25.085	0,01%	CDI	BCO VOLKSWAGEN SA	28-set-18	104,75%	brAAA	S&P	ITAU INSTITUCIONAL RF REF DI FI
CDB CDI	23-fev-23	4.717	0,00%	CDI	BCO VOTORANTIM SA	24-set-18	104,00%	Aa3.br	Moody's	FI VOT INSTITUCIONAL RF CRED PRIV
DPGE PRE Anual	03-out-18	5.026	0,00%	PRE	BCO A J RENNEN SA	05-set-18	29,80%	Rating	Agência	FI VOT INSTITUCIONAL RF CRED PRIV
ELPLA3	13-set-21	15.039	0,01%	CDI	ELETROPAULO METROPOLITANA ELETRI	13-set-18	108,25%	AAA (bra)	Fitch	FI VOT INSTITUCIONAL RF CRED PRIV
ELPLB3	13-set-23	35.819	0,01%	CDI	ELETROPAULO METROPOLITANA ELETRI	13-set-18	111,00%	AAA (bra)	Fitch	FI VOT INSTITUCIONAL RF CRED PRIV
ERSA11	21-mai-22	19.963	0,01%	CDI	CPFL ENERGIAS RENOVAVEIS SA	12-set-18	29,43%	AAA (bra)	Fitch	FI VOT INSTITUCIONAL RF CRED PRIV
IOCH18	26-mar-23	6.745	0,00%	CDI	IOCHPE MAXION SA	14-set-18	1,24%	brAAA	S&P	FI VOT INSTITUCIONAL RF CRED PRIV
LF CDI	01-out-18	15.198	0,01%	CDI	BCO VOTORANTIM SA	19-set-18	106,00%	Aa3.br	Moody's	FI VOT INSTITUCIONAL RF CRED PRIV
LF CDI	28-ago-19	29.483	0,01%	CDI	BCO DAYCOVAL SA	14-set-18	108,50%	AA (bra)	Fitch	FI VOT INSTITUCIONAL RF CRED PRIV
LF CDI	04-set-20	19.096	0,01%	CDI	BCO ESTADO RIO GRANDE SUL SA	04-set-18	106,50%	A (bra)	Fitch	FI VOT INSTITUCIONAL RF CRED PRIV
LF CDI	04-set-20	11.750	0,00%	CDI	BCO ALFA INVEST SA (EX BCO REAL INVE	04-set-18	104,50%	AA (bra)	Fitch	FI VOT INSTITUCIONAL RF CRED PRIV
LF CDI	08-set-20	24.963	0,01%	CDI	BCO VOTORANTIM SA	05-set-18	105,00%	Aa3.br	Moody's	FI VOT INSTITUCIONAL RF CRED PRIV
LF CDI	28-set-20	14.624	0,01%	CDI	BCO ESTADO RIO GRANDE SUL SA	28-set-18	106,50%	A (bra)	Fitch	FI VOT INSTITUCIONAL RF CRED PRIV
LF CDI	01-out-20	600.000	0,23%	CDI	BCO VOTORANTIM SA	28-set-18	105,00%	Aa3.br	Moody's	ITAPEMA FI MULT
LF CDI	01-out-20	21.941	0,01%	CDI	BCO VOTORANTIM SA	27-set-18	105,00%	Aa3.br	Moody's	FI VOT INSTITUCIONAL RF CRED PRIV
LF CDI	01-out-20	8.776	0,00%	CDI	CHINA CONSTRUCTION BANK (BRASIL) B	27-set-18	104,50%	AAA (bra)	Fitch	FI VOT INSTITUCIONAL RF CRED PRIV
LF CDI	20-out-20	29.219	0,01%	CDI	BANCO RCI BRASIL SA	20-set-18	103,50%	Aaa.br	Moody's	FI VOT INSTITUCIONAL RF CRED PRIV
LF CDI Anual	25-set-20	10.244	0,00%	CDI	BCO TOYOTA BRASIL SA	25-set-18	102,80%	brAAA	S&P	FI VOT INSTITUCIONAL RF CRED PRIV
LF CDI Semestral	10-abr-20	18.121	0,01%	CDI	BANCO RCI BRASIL SA	19-set-18	105,60%	Aaa.br	Moody's	FI VOT INSTITUCIONAL RF CRED PRIV
PETR35	15-ago-22	7.532	0,00%	CDI	PETROLEO BRASILEIRO SA PETROBRAS	14-set-18	106,75%	brA+	S&P	FI VOT INSTITUCIONAL RF CRED PRIV
PETR35	15-ago-22	7.532	0,00%	CDI	PETROLEO BRASILEIRO SA PETROBRAS	14-set-18	106,75%	brA+	S&P	FI VOT INSTITUCIONAL RF CRED PRIV
RILA11	20-dez-20	10.778	0,00%	CDI	RIOLOAN 2 COMPANHIA SECURITIZADOR	17-set-18	130,00%	AA (bra)	Fitch	FI VOT INSTITUCIONAL RF CRED PRIV
RILA11	20-dez-20	9.103	0,00%	CDI	RIOLOAN 2 COMPANHIA SECURITIZADOR	14-set-18	130,00%	AA (bra)	Fitch	FI VOT INSTITUCIONAL RF CRED PRIV

Títulos Públicos	Vencimento	Valor	Valor (% Cart.)	Indexador		Data Compra	Tx de Compra	Tx Ind. Anbima	Veículo
LFT 2019-03-01	01-mar-19	3.051	0,00%	Selic		24-set-18	0,00%	0,00%	ITAU INSTITUCIONAL RF REF DI FI
LFT 2019-03-01	01-mar-19	618	0,00%	Selic		26-set-18	0,00%	0,00%	BRAM FI RF REF DI FEDERAL II
LFT 2019-03-01	01-mar-19	211	0,00%	Selic		26-set-18	0,00%	0,00%	BRAM FI RF REF DI FEDERAL II
LFT 2019-03-01	01-mar-19	195	0,00%	Selic		26-set-18	0,00%	0,00%	BRAM FI RF REF DI FEDERAL II
LFT 2019-03-01	01-mar-19	171	0,00%	Selic		26-set-18	0,00%	0,00%	BRAM FI RF REF DI FEDERAL II
LFT 2019-03-01	01-mar-19	39	0,00%	Selic		26-set-18	0,00%	0,00%	BRAM FI RF REF DI FEDERAL II
LFT 2019-03-01	01-mar-19	35	0,00%	Selic		26-set-18	0,00%	0,00%	BRAM FI RF REF DI FEDERAL II
LFT 2019-03-01	01-mar-19	7	0,00%	Selic		26-set-18	0,00%	0,00%	BRAM FI RF REF DI FEDERAL II
LFT 2019-03-01	01-mar-19	6	0,00%	Selic		26-set-18	0,00%	0,00%	BRAM FI RF REF DI FEDERAL II
LFT 2019-03-01	01-mar-19	6	0,00%	Selic		26-set-18	0,00%	0,00%	BRAM FI RF REF DI FEDERAL II
LFT 2019-03-01	01-mar-19	4	0,00%	Selic		21-set-18	0,00%	0,00%	BRAM FI RF REF DI FEDERAL II
LFT 2019-03-01	01-mar-19	3	0,00%	Selic		28-set-18	0,00%	0,00%	BRAM FI RF REF DI FEDERAL II
LFT 2019-03-01	01-mar-19	3	0,00%	Selic		20-set-18	0,00%	0,00%	BRAM FI RF REF DI FEDERAL II
LFT 2019-03-01	01-mar-19	3	0,00%	Selic		26-set-18	0,00%	0,00%	BRAM FI RF REF DI FEDERAL II
LFT 2021-03-01	01-mar-21	21.793	0,01%	Selic		28-set-18	0,01%	0,01%	BRAM FI RF REF DI FEDERAL II
LFT 2024-09-01	01-set-24	16.811	0,01%	Selic		19-set-18	0,02%	0,00%	BRAM FI RF REF DI FEDERAL II
NTN-B 2019-05-15	15-mai-19	6.537.167	2,52%	IPCA		24-set-18	2,43%	2,40%	ATLANTIDA FI MULT
NTN-B 2019-05-15	15-mai-19	5.156.953	1,99%	IPCA		25-set-18	2,42%	2,40%	ATLANTIDA FI MULT
NTN-B 2019-05-15	15-mai-19	2.180.148	0,84%	IPCA		24-set-18	2,44%	2,40%	ATLANTIDA FI MULT
NTN-B 2019-05-15	15-mai-19	2.094.910	0,81%	IPCA		20-set-18	2,48%	2,42%	ATLANTIDA FI MULT
NTN-B 2019-05-15	15-mai-19	1.117.941	0,43%	IPCA		20-set-18	2,47%	2,42%	ATLANTIDA FI MULT
NTN-B 2020-08-15	15-ago-20	2.592.876	1,00%	IPCA		25-set-18	3,85%	3,92%	ATLANTIDA FI MULT

