

RBSPREV - RBSPREV PLANO CV

Data-base: 30/09/2022

O Relatório de Análise de Investimentos (RAI) apresenta os principais pontos de acompanhamento da carteira de investimentos, sob os aspectos de alocação, concentração e retorno. Apresenta, também, algumas evoluções relevantes para o entendimento do comportamento da carteira ao longo do tempo. As informações apresentadas foram extraídas dos relatórios de risco de mercado já produzidos pela ADITUS. A seguir, uma fotografia da alocação segregada por mandatos ou segmentos, de acordo com as especificações da Política de Investimentos.

VEÍCULO DE INVESTIMENTO	ALOCAÇÃO (R\$)		GESTOR	% PL FUNDO	RISCO DE MERCADO	RENTABILIDADE*						
						1M	3M	6M	ANO	12M	24M	36M
Renda Fixa	257.344.904,76	100%				1,00%	3,54%	5,27%	9,16%	10,37%	14,73%	17,89%
Benchmark:	CDI					1,07%	3,31%	6,31%	8,89%	10,90%	14,21%	18,28%
Multiestratégia Perfil Moderado	128.379.416,60	49,89%			1,50%	0,98%	3,85%	4,22%	8,38%	9,29%	12,60%	15,50%
ATLANTIDA 2 FI MULT	67.527.547,85	26,24%	ITAU	100%	1,53%	1,12%	3,38%	5,21%	10,10%	11,80%	-	-
ITAPEMA 2 FI MULT	60.851.868,74	23,65%	TAG INVESTIMENTOS	100%	1,57%	0,84%	4,36%	3,13%	6,55%	6,69%	-	-
Benchmark:	IPCA + 5,5% a.a.					0,16%	0,05%	3,62%	8,35%	13,06%	31,48%	43,06%
Multiestratégia Perfil Conservador	115.755.990,33	44,98%			0,02%	1,06%	3,38%	6,47%	10,06%	11,44%	16,45%	19,70%
ATLANTIDA FI MULT	61.799.368,21	24,01%	ITAU	100%	0,01%	1,10%	3,46%	6,88%	10,54%	12,10%	19,12%	23,50%
ITAPEMA FI MULT	53.956.622,12	20,97%	SUL AMERICA	100%	0,02%	1,01%	3,28%	6,03%	9,53%	10,73%	13,73%	15,39%
Benchmark:	IPCA + 4,5% a.a.					0,08%	-0,20%	3,12%	7,58%	11,99%	29,00%	39,03%
Conservador Vitalício (ALM)	7.516.036,59	2,92%			0,01%							
RBSPREV PLANO CV CARTEIRA PROPRIA RF	7.516.036,59	2,92%		100%	0,01%	0,19%	0,75%	5,24%	9,72%	14,89%	34,88%	47,94%
Benchmark:	IPCA + 4,39% a.a.					0,07%	-0,22%	3,07%	7,50%	11,87%	28,73%	38,59%
Multiestratégia Perfil Ultraconservador	4.547.002,03	1,77%			0,01%	0,38%						
ITAU VERSO A RF REF DI FI	2.955.223,00	1,15%	ITAU	0,01%	0,01%	1,09%	3,33%	6,33%	9,02%	11,09%	14,48%	18,38%
ITAU VERSO P CRED PRIV RF FI	1.591.779,04	0,62%	ITAU	0,05%	0,01%	1,18%	3,73%	7,16%	10,10%	12,55%	17,03%	20,72%
Benchmark:	CDI					1,07%	3,31%	6,31%	8,89%	10,90%	14,21%	18,28%
Conservador Vitalício (Fundo)	1.146.459,21	0,45%			0,02%	1,09%	3,36%	6,32%	8,98%	11,03%	14,80%	15,92%
BRAM FI RF REF DI FEDERAL II	1.146.459,21	0,45%	BRADESCO	0,03%	0,02%	1,09%	3,36%	6,32%	8,98%	11,03%	14,37%	18,16%
Benchmark:	CDI					1,07%	3,31%	6,31%	8,89%	10,90%	14,21%	18,28%
Total	257.341.927,98	100%			0,75%	1,00%	3,54%	5,27%	9,16%	10,37%	16,07%	18,23%
Benchmark:	IPCA + 4,39% a.a.					0,07%	-0,22%	3,07%	7,50%	11,87%	28,73%	38,59%

* As rentabilidades dos fundos de investimentos apresentadas nesse relatório foram obtidas através dos valores das cotas desses fundos, não refletindo, portanto, eventuais movimentações feitas pela EFPC.

O valor total apresentado nesse relatório é o Patrimônio Líquido extraído através do arquivo XML do Plano.

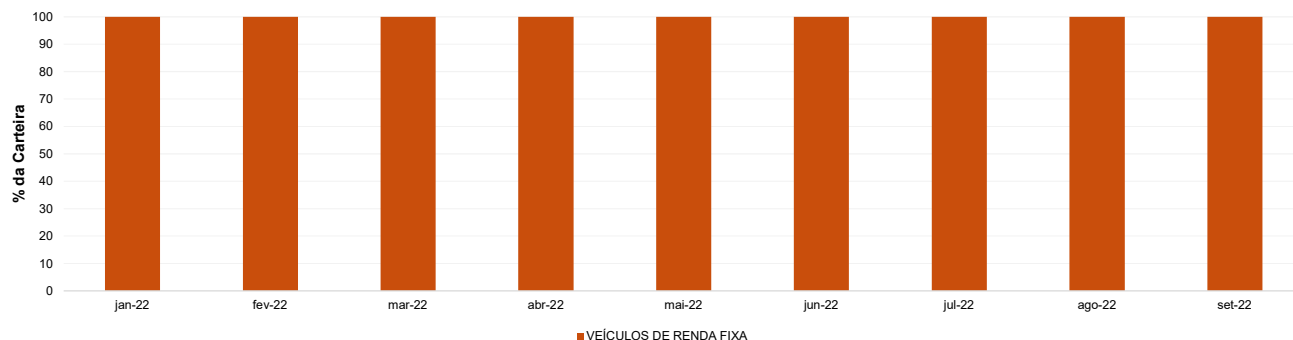
Esse documento é propriedade da ADITUS Consultoria Financeira e sua reprodução requer autorização expressa da mesma.

Os dados aqui apresentados foram obtidos junto a fontes públicas, nas quais a ADITUS deposita sua confiança. A ADITUS não se responsabiliza pela acurácia de tais dados. A ADITUS não se responsabiliza pela utilização das informações aqui contidas para outras finalidades que não sejam meramente informativas.

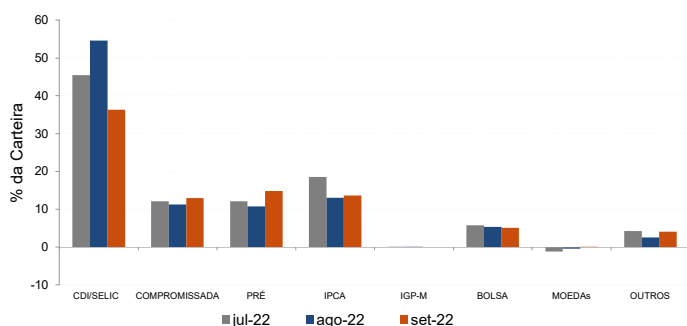
Distribuição da Carteira

O gráfico abaixo apresenta a evolução da carteira de acordo com os segmentos previstos na legislação vigente. A seguir, a exposição por fatores de risco mostra a carteira aberta e os principais fatores de risco que contribuem para a sua exposição ao mercado. A evolução da duration apresenta os principais fatores de risco ao longo do tempo.

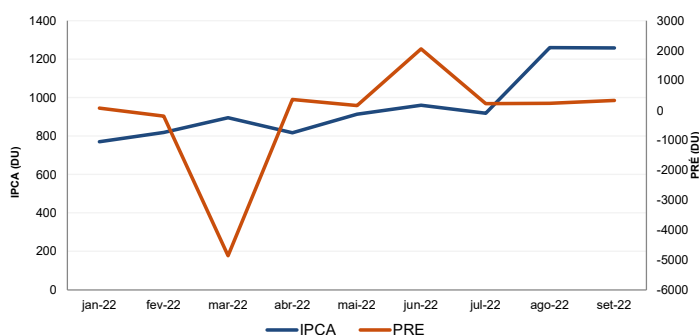
Evolução do Patrimônio Líquido



Exposição Por Fator de Risco (Ativos a Mercado)



Evolução da Duration



Análises de Renda Variável

Essa seção abrange análises sobre a carteira de Renda Variável. Todas as informações sobre concentração são relativas ao total da carteira de Renda Variável do plano.

Maiores Exposições

A análise de maiores exposições apresenta as ações com maior participação na carteira, o setor ao qual pertencem e a evolução da posição em relação ao mês anterior.

Nome	Sector	Atual*	%	Anterior*	%
VALE3	Mineração	693,62	4,90	529,45	3,58
ELET3	Energia Elétrica	624,08	4,40	637,66	4,32
EQTL3	Energia Elétrica	485,91	3,43	495,37	3,35
ENGI11	Energia Elétrica	478,97	3,38	472,14	3,20
ITUB4	Intermediários Financeiros	458,77	3,24	449,99	3,05
PETR4	Petróleo, Gás e Biocombustíveis	426,38	3,01	584,58	3,96
SBSP3	Água e Saneamento	420,26	2,97	390,60	2,64
SHV US		375,11	2,65	551,14	3,73
IGTI11	Exploração de Imóveis	371,06	2,62	332,74	2,25
RENT3	Diversos	360,74	2,55	330,92	2,24

* em mil R\$

Liquidez da Carteira de Ações

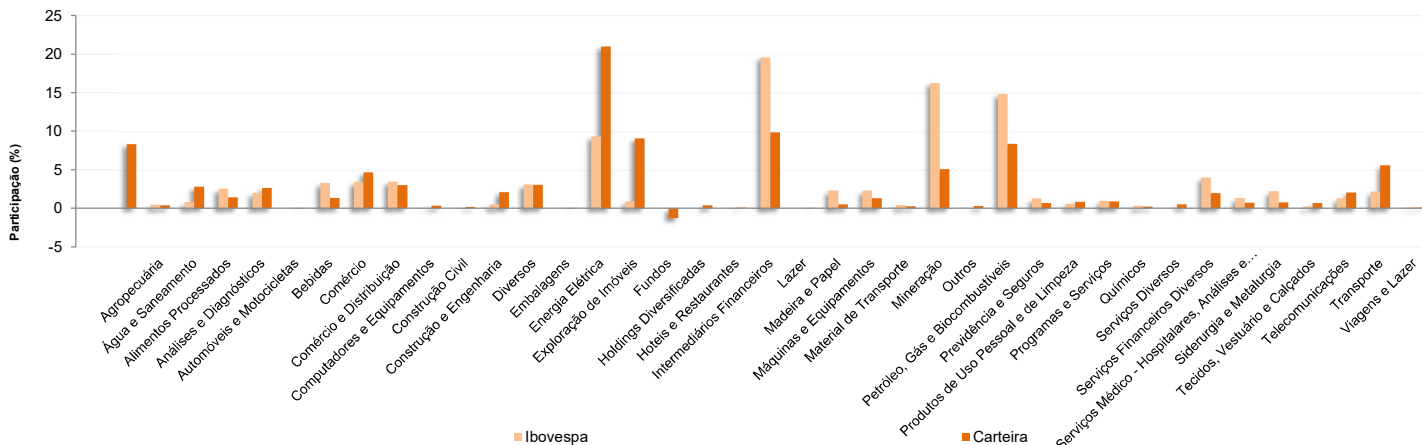
A análise de liquidez das ações apresenta as posições com menor liquidez da carteira, admitindo-se como parâmetro 20% do volume médio de negociação do último mês.

Nome	Valor*	%	% Free Float	Dias para Desmonte
CRDE3	0,09	0,00	0,00	Sem Liquidez
BAUH4	24,72	0,17	0,02	11
MTSA4	30,82	0,22	0,02	3
SCAR3	24,94	0,18	0,00	2
IGT4	13,16	0,09	0,00	2
VALE3	693,62	4,90	0,00	1
ELET3	624,08	4,40	0,00	1
EQTL3	485,91	3,43	0,00	1
ENGI11	478,97	3,38	0,00	1
ITUB4	458,77	3,24	0,00	1

* em mil R\$

Concentração por setor

A concentração por setor segrega as ações da carteira em setores da Bovespa e compara os percentuais de alocação da carteira com os do benchmark de renda variável.



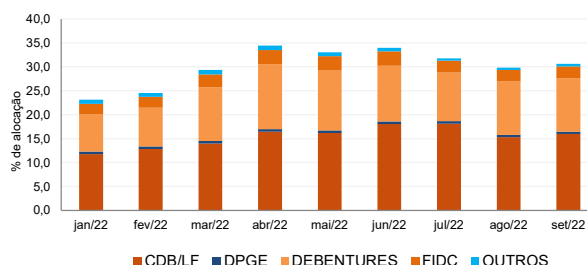
Análises de Contrapartes

A tabela seguinte apresenta as 10 maiores contrapartes privadas da carteira, incluindo emissores de crédito privado e de ações e suas respectivas faixas de risco de crédito. O gráfico de alocação mostra a evolução da exposição da carteira a crédito e a distribuição desses ativos, por tipo, ao longo do último ano.

Empresas Emissoras e Distribuição por Faixa de Risco de Crédito

Nome	MtM*	%	Faixa de Risco de Crédito
BCO BRADESCO SA	10.955,73	4,27	Faixa 1
BCO SAFRA SA	5.013,89	1,96	Faixa 1
BCO ITAU SA	4.293,33	1,68	Faixa 1
BANCO VOTORANTIM S.A.	3.154,44	1,23	Faixa 2
ITAU UNIBANCO HOLDING SA	1.987,62	0,78	Faixa 1
BCO DAYCOVAL SA	1.899,46	0,74	Faixa 2
PETROLEO BRASILEIRO SA PETROBRAS	1.874,17	0,73	Faixa 2
BCO BTG PACTUAL SA	1.705,56	0,67	Faixa 2
EQUATORIAL ENERGIA SA	1.565,34	0,61	Faixa 1
BCO VOLKSWAGEN SA	1.229,51	0,48	Faixa 1

* em mil R\$

Alocação Por Tipo de Crédito

Mudanças de Faixa de Risco de Crédito no Mês

A tabela seguinte apresenta os títulos de crédito privado que tiveram sua classificação alterada ao longo do último mês. As alterações são checadas primeiro verificando a faixa correspondente da emissão e, em seguida, do emissor.

Títulos Privados	Valor (mil R\$)	Contraparte	Faixa Anterior	Faixa Atual	Venc.	Index.	Taxa	Veiculo
BGCE12	14,63	BONFIM GERAÇÃO E COMÉRCIO DE ENERGIA SPE	Sem Faixa	Faixa 3	15-dez-34	IPCA	10,51%	CAPITANIA GOVERNANCE CRED PRIV FI R
BGCE12	3,88	BONFIM GERAÇÃO E COMÉRCIO DE ENERGIA SPE	Sem Faixa	Faixa 3	15-dez-34	IPCA	10,51%	CAPITANIA GOVERNANCE CRED PRIV FI R
CGCE12	14,63	CANTA GERACAO E COMERCIO DE ENERGIA SPE	Sem Faixa	Faixa 3	15-dez-34	IPCA	10,48%	CAPITANIA GOVERNANCE CRED PRIV FI R
CGCE12	14,63	CANTA GERACAO E COMERCIO DE ENERGIA SPE	Sem Faixa	Faixa 3	15-dez-34	IPCA	10,51%	CAPITANIA GOVERNANCE CRED PRIV FI R
CGCE12	3,88	CANTA GERACAO E COMERCIO DE ENERGIA SPE	Sem Faixa	Faixa 3	15-dez-34	IPCA	10,48%	CAPITANIA GOVERNANCE CRED PRIV FI R
CGCE12	3,88	CANTA GERACAO E COMERCIO DE ENERGIA SPE	Sem Faixa	Faixa 3	15-dez-34	IPCA	10,51%	CAPITANIA GOVERNANCE CRED PRIV FI R
LMTP16	0,00	LM TRANSPORTE INTERESTADUAIS SERVICO COM	Sem Faixa	Faixa 2	25-set-25	CDI	1,49%	SANTANDER RF REF DI FI
LMTP16	0,00	LM TRANSPORTE INTERESTADUAIS SERVICO COM	Sem Faixa	Faixa 2	25-set-25	CDI	1,49%	SANTANDER RF REF DI FI
LMTP26	10,29	LM TRANSPORTE INTERESTADUAIS SERVICO COM	Sem Faixa	Faixa 2	25-set-27	CDI	1,70%	AUGME INSTITUCIONAL FI RF CRED PRIV
LMTP26	6,89	LM TRANSPORTE INTERESTADUAIS SERVICO COM	Sem Faixa	Faixa 2	25-set-27	CDI	1,70%	AUGME INSTITUCIONAL FI RF CRED PRIV
RAIN12	14,63	PAU RAINHA GERACAO E COMERCIO DE ENERGIA	Sem Faixa	Faixa 3	15-dez-34	IPCA	10,48%	CAPITANIA GOVERNANCE CRED PRIV FI R
RAIN12	14,63	PAU RAINHA GERACAO E COMERCIO DE ENERGIA	Sem Faixa	Faixa 3	15-dez-34	IPCA	10,51%	CAPITANIA GOVERNANCE CRED PRIV FI R
RAIN12	3,88	PAU RAINHA GERACAO E COMERCIO DE ENERGIA	Sem Faixa	Faixa 3	15-dez-34	IPCA	10,48%	CAPITANIA GOVERNANCE CRED PRIV FI R
RAIN12	3,88	PAU RAINHA GERACAO E COMERCIO DE ENERGIA	Sem Faixa	Faixa 3	15-dez-34	IPCA	10,51%	CAPITANIA GOVERNANCE CRED PRIV FI R
SLZG12	14,63	SANTA LUZ GERACAO E COMERCIO DE ENERGIA	Sem Faixa	Faixa 3	15-dez-34	IPCA	10,48%	CAPITANIA GOVERNANCE CRED PRIV FI R
SLZG12	3,88	SANTA LUZ GERACAO E COMERCIO DE ENERGIA	Sem Faixa	Faixa 3	15-dez-34	IPCA	10,48%	CAPITANIA GOVERNANCE CRED PRIV FI R
TOTS14	0,00	TOTVS SA	Sem Faixa	Faixa 2	12-set-27	CDI	1,36%	SPECIAL RF REF DI FI
TOTS14	0,00	TOTVS SA	Sem Faixa	Faixa 2	12-set-27	CDI	1,36%	SPECIAL RF REF DI FI
VVRT11	92,17	COMPANHIA SECURITIZADORA DE CRÉDITOS FIN.	Sem Faixa	Faixa 1	15-set-28	CDI	1,80%	ARX VINSON MASTER FI RF CRED PRIV
VVRT11	12,89	COMPANHIA SECURITIZADORA DE CRÉDITOS FIN.	Sem Faixa	Faixa 1	15-set-28	CDI	1,75%	AUGME INSTITUCIONAL FI RF CRED PRIV
VVRT11	32,78	COMPANHIA SECURITIZADORA DE CRÉDITOS FIN.	Sem Faixa	Faixa 1	15-set-28	CDI	1,80%	ARX VINSON MASTER FI RF CRED PRIV
VVRT11	8,63	COMPANHIA SECURITIZADORA DE CRÉDITOS FIN.	Sem Faixa	Faixa 1	15-set-28	CDI	1,75%	AUGME INSTITUCIONAL FI RF CRED PRIV

Aquisições de Ativos no Mês

As tabelas a seguir apresentam os títulos adquiridos no último mês. Esses dados são extraídos dos arquivos XMLs da carteira e dos fundos com alocação direta. É apresentada a faixa de risco de crédito da emissão e, em caso de inexistência, apresenta-se a faixa do emissor.

Títulos Privados	Vencimento	Valor	Valor (% Cart.)	Indexador	Emissor	Data Compra	Tx de Compra	Faixa Atual	Veículo
ALSO16	26-ago-27	112.534	0,04%	CDI	ALIANSCCE SONAE SHOPPING CENTERS €	05-set-22	1,39%	Faixa 1	ATLANTIDA FI MULT
ALSO16	26-ago-27	5.334	0,00%	CDI	ALIANSCCE SONAE SHOPPING CENTERS €	05-set-22	1,39%	Faixa 1	ITAU VERSO P CRED PRIV RF FI
BSA315	24-mai-24	92	0,00%	CDI	B3 SA - BRASIL, BOLSA, BALCAO	14-set-22	1,10%	Faixa 1	ITAU VERSO P CRED PRIV RF FI
CDB CDI	13-set-24	951	0,00%	CDI	BCO BMG SA	14-set-22	1,80%	Faixa 3	ITAU VERSO P CRED PRIV RF FI
CDB CDI Mensal	13-set-24	21.147	0,01%	CDI	BCO BMG SA	14-set-22	1,83%	Faixa 3	ATLANTIDA 2 FI MULT
CDB CDI Mensal	13-set-24	19.133	0,01%	CDI	BCO BMG SA	14-set-22	1,83%	Faixa 3	ATLANTIDA FI MULT
CTEE19	15-nov-28	2.776	0,00%	CDI	CTEEP CIA TRANSMISSAO ENERGIA ELE	29-set-22	1,67%	Faixa 1	ITAU VERSO P CRED PRIV RF FI
CTEE19	15-nov-28	994	0,00%	CDI	CTEEP CIA TRANSMISSAO ENERGIA ELE	29-set-22	1,67%	Faixa 1	ITAU VERSO P CRED PRIV RF FI
CTEE19	15-nov-28	848	0,00%	CDI	CTEEP CIA TRANSMISSAO ENERGIA ELE	29-set-22	1,67%	Faixa 1	ITAU VERSO P CRED PRIV RF FI
CTEE19	15-nov-28	680	0,00%	CDI	CTEEP CIA TRANSMISSAO ENERGIA ELE	29-set-22	1,67%	Faixa 1	ITAU VERSO P CRED PRIV RF FI
CTEE19	15-nov-28	515	0,00%	CDI	CTEEP CIA TRANSMISSAO ENERGIA ELE	29-set-22	1,67%	Faixa 1	ITAU VERSO P CRED PRIV RF FI
CTEE19	15-nov-28	350	0,00%	CDI	CTEEP CIA TRANSMISSAO ENERGIA ELE	29-set-22	1,67%	Faixa 1	ITAU VERSO P CRED PRIV RF FI
CTEE19	15-nov-28	315	0,00%	CDI	CTEEP CIA TRANSMISSAO ENERGIA ELE	14-set-22	1,66%	Faixa 1	ITAU VERSO P CRED PRIV RF FI
CTEE19	15-nov-28	199	0,00%	CDI	CTEEP CIA TRANSMISSAO ENERGIA ELE	29-set-22	1,67%	Faixa 1	ITAU VERSO P CRED PRIV RF FI
CTEE19	15-nov-28	176	0,00%	CDI	CTEEP CIA TRANSMISSAO ENERGIA ELE	29-set-22	1,67%	Faixa 1	ITAU VERSO P CRED PRIV RF FI
CTEE19	15-nov-28	172	0,00%	CDI	CTEEP CIA TRANSMISSAO ENERGIA ELE	29-set-22	1,67%	Faixa 1	ITAU VERSO P CRED PRIV RF FI
CTEEA2	15-abr-29	7.077	0,00%	CDI	CTEEP CIA TRANSMISSAO ENERGIA ELE	29-set-22	1,45%	Faixa 1	ITAU VERSO P CRED PRIV RF FI
EQLT55	24-fev-25	11.850	0,00%	CDI	EQUATORIAL ENERGIA SA	05-set-22	1,40%	Faixa 2	ITAU VERSO P CRED PRIV RF FI
GASC12	15-jun-27	22.466	0,01%	CDI	RUMO MALHA PAULISTA S/A	29-set-22	1,33%	Faixa 1	ITAU VERSO P CRED PRIV RF FI
ITSA13	15-dez-30	309	0,00%	CDI	ITAUSA SA	14-set-22	1,91%	Faixa 2	ITAU VERSO P CRED PRIV RF FI
LCAMA9	15-jan-26	451	0,00%	CDI	COMPANHIA LOCAÇÃO AMÉRICAS	14-set-22	1,88%	Faixa 1	ITAU VERSO P CRED PRIV RF FI
LF CDI	16-set-24	100.551	0,04%	CDI	BANCO VOTORANTIM S.A.	16-set-22	1,05%	Faixa 2	ATLANTIDA FI MULT
LF CDI	13-dez-24	1.769	0,00%	CDI	BCO COOPERATIVO SICREDI SA BANSIC	29-set-22	1,23%	Faixa 2	ITAU VERSO P CRED PRIV RF FI
LF CDI	08-set-25	4.410	0,00%	CDI	BCO COOPERATIVO SICREDI SA BANSIC	08-set-22	1,35%	Faixa 2	ITAU VERSO P CRED PRIV RF FI
LF CDI	20-out-25	313	0,00%	CDI	BCO DAYCOVAL SA	29-set-22	1,26%	Faixa 2	ITAU VERSO P CRED PRIV RF FI
LF CDI	28-out-25	1.816	0,00%	CDI	BCO DAYCOVAL SA	29-set-22	1,26%	Faixa 2	ITAU VERSO P CRED PRIV RF FI
LF CDI	09-jun-26	478	0,00%	CDI	BCO VOLKSWAGEN SA	29-set-22	1,20%	Faixa 1	ITAU VERSO P CRED PRIV RF FI
LF CDI	22-jun-26	1.639	0,00%	CDI	BCO VOLKSWAGEN SA	29-set-22	1,21%	Faixa 1	ITAU VERSO P CRED PRIV RF FI
LF CDI	10-fev-27	2.899	0,00%	CDI	BCO SAFRA SA	29-set-22	1,26%	Faixa 1	ITAU VERSO P CRED PRIV RF FI
LF CDI	16-nov-29	179	0,00%	CDI	ITAU UNIBANCO HOLDING SA	14-set-22	1,52%	Faixa 1	ITAU VERSO P CRED PRIV RF FI
LF CDI	29-out-31	858	0,00%	CDI	BCO BRADESCO SA	27-set-22	2,12%	Faixa 1	ITAU VERSO P CRED PRIV RF FI
LF CDI Mensal	08-set-25	151.352	0,06%	CDI	BCO COOPERATIVO SICREDI SA BANSIC	08-set-22	1,35%	Faixa 2	ATLANTIDA 2 FI MULT
LF CDI Mensal	08-set-25	100.902	0,04%	CDI	BCO COOPERATIVO SICREDI SA BANSIC	08-set-22	1,35%	Faixa 2	ATLANTIDA FI MULT
MRVED2	05-jul-23	179	0,00%	CDI	MRV ENGENHARIA PARTICIPACOES SA	29-set-22	1,20%	Faixa 2	ITAU VERSO P CRED PRIV RF FI
SULA29	08-nov-28	4.150	0,00%	CDI	SUL AMERICA SA	29-set-22	1,46%	Faixa 3	ITAU VERSO P CRED PRIV RF FI
TAAEC1	15-jan-27	1.999	0,00%	CDI	TRANSMISSORA ALIANÇA ENERGIA ELET	29-set-22	1,28%	Faixa 1	ITAU VERSO P CRED PRIV RF FI
TUPY14	06-set-27	166.947	0,07%	CDI	TUPY SA	06-set-22	1,50%	Faixa 1	ATLANTIDA 2 FI MULT
TUPY14	06-set-27	149.933	0,06%	CDI	TUPY SA	06-set-22	1,50%	Faixa 1	ATLANTIDA FI MULT
TUPY14	06-set-27	7.163	0,00%	CDI	TUPY SA	06-set-22	1,50%	Faixa 1	ITAU VERSO P CRED PRIV RF FI
UNDAF5	15-dez-27	4.239	0,00%	CDI	UNIDAS SA	15-set-22	1,77%	Faixa 1	ITAU VERSO P CRED PRIV RF FI

Títulos Públicos	Vencimento	Valor	Valor (% Cart.)	Indexador	Emissor	Data Compra	Tx de Compra	Tx Ind. Anbima	Veículo
LFT 2023-03-01	01-mar-23	34.947	0,01%	Selic		28-set-22	0,01%	0,01%	BRAM FI RF REF DI FEDERAL II
LFT 2023-03-01	01-mar-23	17.473	0,01%	Selic		01-set-22	0,00%	0,00%	BRAM FI RF REF DI FEDERAL II
LFT 2023-03-01	01-mar-23	5.437	0,00%	Selic		22-set-22	0,00%	0,00%	ITAU VERSO A RF REF DI FI
LFT 2023-03-01	01-mar-23	30	0,00%	Selic		22-set-22	0,00%	0,00%	ITAU VERSO A RF REF DI FI
LFT 2023-03-01	01-mar-23	20	0,00%	Selic		22-set-22	0,00%	0,00%	ITAU VERSO A RF REF DI FI
LFT 2023-03-01	01-mar-23	2	0,00%	Selic		22-set-22	0,00%	0,00%	ITAU VERSO A RF REF DI FI
LFT 2023-03-01	01-mar-23	0	0,00%	Selic		22-set-22	0,00%	0,00%	ITAU VERSO A RF REF DI FI
LFT 2023-03-01	01-mar-23	0	0,00%	Selic		22-set-22	0,00%	0,00%	ITAU VERSO A RF REF DI FI
LFT 2023-03-01	01-mar-23	0	0,00%	Selic		22-set-22	0,00%	0,00%	ITAU VERSO A RF REF DI FI
LFT 2023-03-01	01-mar-23	0	0,00%	Selic		22-set-22	0,00%	0,00%	ITAU VERSO A RF REF DI FI
LFT 2023-03-01	01-mar-23	0	0,00%	Selic		22-set-22	0,00%	0,00%	ITAU VERSO A RF REF DI FI
LFT 2023-03-01	01-mar-23	0	0,00%	Selic		22-set-22	0,00%	0,00%	ITAU VERSO A RF REF DI FI
LFT 2023-03-01	01-mar-23	0	0,00%	Selic		22-set-22	0,00%	0,00%	ITAU VERSO A RF REF DI FI
LFT 2023-03-01	01-mar-23	0	0,00%	Selic		22-set-22	0,00%	0,00%	ITAU VERSO A RF REF DI FI
LFT 2023-03-01	01-mar-23	0	0,00%	Selic		22-set-22	0,00%	0,00%	ITAU VERSO A RF REF DI FI
LFT 2023-03-01	01-mar-23	0	0,00%	Selic		22-set-22	0,00%	0,00%	ITAU VERSO A RF REF DI FI
LFT 2023-03-01	01-mar-23	0	0,00%	Selic		22-set-22	0,00%	0,00%	ITAU VERSO A RF REF DI FI
LFT 2023-03-01	01-mar-23	0	0,00%	Selic		22-set-22	0,00%	0,00%	ITAU VERSO A RF REF DI FI
LFT 2023-03-01	01-mar-23	0	0,00%	Selic		22-set-22	0,00%	0,00%	ITAU VERSO A RF REF DI FI
LFT 2024-03-01	01-mar-24	134.527	0,05%	Selic		23-set-22	0,01%	0,00%	ATLANTIDA FI MULT
LFT 2024-03-01	01-mar-24	122.297	0,05%	Selic		15-set-22	0,02%	0,00%	ATLANTIDA FI MULT
LFT 2024-03-01	01-mar-24	61.149	0,02%	Selic		30-set-22	0,01%	0,00%	ATLANTIDA FI MULT
LFT 2024-09-01	01-set-24	183.383	0,07%	Selic		23-set-22	0,03%	0,00%	ATLANTIDA 2 FI MULT
LFT 2025-09-01	01-set-25	3.907	0,00%	Selic		06-set-22	0,10%	0,10%	ITAU VERSO A RF REF DI FI
LFT 2025-09-01	01-set-25	22	0,00%	Selic		06-set-22	0,10%	0,10%	ITAU VERSO A RF REF DI FI
LFT 2025-09-01	01-set-25	15	0,00%	Selic		06-set-22	0,10%	0,10%	ITAU VERSO A RF REF DI FI
LFT 2025-09-01	01-set-25	2	0,00%	Selic		06-set-22	0,10%	0,10%	ITAU VERSO A RF REF DI FI
LFT 2025-09-01	01-set-25	0	0,00%	Selic		06-set-22	0,10%	0,10%	ITAU VERSO A RF REF DI FI
LFT 2025-09-01	01-set-25	0	0,00%	Selic		06-set-22	0,10%	0,10%	ITAU VERSO A RF REF DI FI
LFT 2025-09-01	01-set-25	0	0,00%	Selic		06-set-22	0,10%	0,10%	ITAU VERSO A RF REF DI FI
LFT 2025-09-01	01-set-25	0	0,00%	Selic		06-set-22	0,10%	0,10%	ITAU VERSO A RF REF DI FI
LFT 2025-09-01	01-set-25	0	0,00%	Selic		06-set-22	0,10%	0,10%	ITAU VERSO A RF REF DI FI
LFT 2025-09-01	01-set-25	0	0,00%	Selic		06-set-22	0,10%	0,10%	ITAU VERSO A RF REF DI FI
LFT 2025-09-01	01-set-25	0	0,00%	Selic		06-set-22	0,10%	0,10%	ITAU VERSO A RF REF DI FI
LFT 2025-09-01	01-set-25	0	0,00%	Selic		06-set-22	0,10%	0,10%	ITAU VERSO A RF REF DI FI
LFT 2025-09-01	01-set-25	0	0,00%	Selic		06-set-22	0,10%	0,10%	ITAU VERSO A RF REF DI FI
LFT 2025-09-01	01-set-25	0	0,00%	Selic		06-set-22	0,10%	0,10%	ITAU VERSO A RF REF DI FI
LFT 2025-09-01	01-set-25	0	0,00%	Selic		06-set-22	0,10%	0,10%	ITAU VERSO A RF REF DI FI
LFT 2025-09-01	01-set-25	0	0,00%	Selic		06-set-22	0,10%	0,10%	ITAU VERSO A RF REF DI FI
LFT 2025-09-01	01-set-25	0	0,00%	Selic		06-set-22	0,10%	0,10%	ITAU VERSO A RF REF DI FI
LFT 2025-09-01	01-set-25	0	0,00%	Selic		06-set-22	0,10%	0,10%	ITAU VERSO A RF REF DI FI
LFT 2025-09-01	01-set-25	0	0,00%	Selic		06-set-22	0,10%	0,10%	ITAU VERSO A RF REF DI FI
LFT 2025-09-01	01-set-25	0	0,00%	Selic		06-set-22	0,10%	0,10%	ITAU VERSO A RF REF DI FI

RBSPREV - R BSPREV PLANO CV

Data-base: 30/09/2022

Titulos Públicos	Vencimento	Valor	Valor (% Cart.)	Indexador	Data Compra	Tx de Compra	Tx Ind. Anbima	Veículo
LFT 2026-03-01	01-mar-26	4.690	0,00%	Selic	05-set-22	0,13%	0,00%	ITAU VERSO A RF REF DI FI
LFT 2026-03-01	01-mar-26	4.689	0,00%	Selic	06-set-22	0,13%	0,00%	ITAU VERSO A RF REF DI FI
LFT 2026-03-01	01-mar-26	26	0,00%	Selic	05-set-22	0,13%	0,00%	ITAU VERSO A RF REF DI FI
LFT 2026-03-01	01-mar-26	26	0,00%	Selic	06-set-22	0,13%	0,00%	ITAU VERSO A RF REF DI FI
LFT 2026-03-01	01-mar-26	18	0,00%	Selic	05-set-22	0,13%	0,00%	ITAU VERSO A RF REF DI FI
LFT 2026-03-01	01-mar-26	18	0,00%	Selic	06-set-22	0,13%	0,00%	ITAU VERSO A RF REF DI FI
LFT 2026-03-01	01-mar-26	2	0,00%	Selic	05-set-22	0,13%	0,00%	ITAU VERSO A RF REF DI FI
LFT 2026-03-01	01-mar-26	2	0,00%	Selic	06-set-22	0,13%	0,00%	ITAU VERSO A RF REF DI FI
LFT 2026-03-01	01-mar-26	0	0,00%	Selic	05-set-22	0,13%	0,00%	ITAU VERSO A RF REF DI FI
LFT 2026-03-01	01-mar-26	0	0,00%	Selic	06-set-22	0,13%	0,00%	ITAU VERSO A RF REF DI FI
LFT 2026-03-01	01-mar-26	0	0,00%	Selic	05-set-22	0,13%	0,00%	ITAU VERSO A RF REF DI FI
LFT 2026-03-01	01-mar-26	0	0,00%	Selic	06-set-22	0,13%	0,00%	ITAU VERSO A RF REF DI FI
LFT 2026-03-01	01-mar-26	0	0,00%	Selic	05-set-22	0,13%	0,00%	ITAU VERSO A RF REF DI FI
LFT 2026-03-01	01-mar-26	0	0,00%	Selic	06-set-22	0,13%	0,00%	ITAU VERSO A RF REF DI FI
LFT 2026-03-01	01-mar-26	0	0,00%	Selic	05-set-22	0,13%	0,00%	ITAU VERSO A RF REF DI FI
LFT 2026-03-01	01-mar-26	0	0,00%	Selic	06-set-22	0,13%	0,00%	ITAU VERSO A RF REF DI FI
LFT 2026-03-01	01-mar-26	0	0,00%	Selic	05-set-22	0,13%	0,00%	ITAU VERSO A RF REF DI FI
LFT 2026-03-01	01-mar-26	0	0,00%	Selic	06-set-22	0,13%	0,00%	ITAU VERSO A RF REF DI FI
LFT 2026-03-01	01-mar-26	0	0,00%	Selic	05-set-22	0,13%	0,00%	ITAU VERSO A RF REF DI FI
LFT 2026-03-01	01-mar-26	0	0,00%	Selic	06-set-22	0,13%	0,00%	ITAU VERSO A RF REF DI FI
LFT 2026-03-01	01-mar-26	0	0,00%	Selic	05-set-22	0,13%	0,00%	ITAU VERSO A RF REF DI FI
LFT 2026-03-01	01-mar-26	0	0,00%	Selic	06-set-22	0,13%	0,00%	ITAU VERSO A RF REF DI FI
LFT 2026-03-01	01-mar-26	0	0,00%	Selic	05-set-22	0,13%	0,00%	ITAU VERSO A RF REF DI FI
LFT 2026-03-01	01-mar-26	0	0,00%	Selic	06-set-22	0,13%	0,00%	ITAU VERSO A RF REF DI FI
LFT 2027-03-01	01-mar-27	6.256	0,00%	Selic	05-set-22	0,17%	0,17%	ITAU VERSO A RF REF DI FI
LFT 2027-03-01	01-mar-27	4.694	0,00%	Selic	02-set-22	0,17%	0,17%	ITAU VERSO A RF REF DI FI
LFT 2027-03-01	01-mar-27	1.563	0,00%	Selic	06-set-22	0,17%	0,17%	ITAU VERSO A RF REF DI FI
LFT 2027-03-01	01-mar-27	543	0,00%	Selic	21-set-22	0,17%	0,17%	ITAU VERSO A RF REF DI FI
LFT 2027-03-01	01-mar-27	39	0,00%	Selic	21-set-22	0,17%	0,17%	ITAU VERSO A RF REF DI FI
LFT 2027-03-01	01-mar-27	35	0,00%	Selic	05-set-22	0,17%	0,17%	ITAU VERSO A RF REF DI FI
LFT 2027-03-01	01-mar-27	26	0,00%	Selic	02-set-22	0,17%	0,17%	ITAU VERSO A RF REF DI FI
LFT 2027-03-01	01-mar-27	23	0,00%	Selic	05-set-22	0,17%	0,17%	ITAU VERSO A RF REF DI FI
LFT 2027-03-01	01-mar-27	18	0,00%	Selic	02-set-22	0,17%	0,17%	ITAU VERSO A RF REF DI FI
LFT 2027-03-01	01-mar-27	9	0,00%	Selic	06-set-22	0,17%	0,17%	ITAU VERSO A RF REF DI FI
LFT 2027-03-01	01-mar-27	6	0,00%	Selic	06-set-22	0,17%	0,17%	ITAU VERSO A RF REF DI FI
LFT 2027-03-01	01-mar-27	3	0,00%	Selic	21-set-22	0,17%	0,17%	ITAU VERSO A RF REF DI FI
LFT 2027-03-01	01-mar-27	2	0,00%	Selic	05-set-22	0,17%	0,17%	ITAU VERSO A RF REF DI FI
LFT 2027-03-01	01-mar-27	2	0,00%	Selic	21-set-22	0,17%	0,17%	ITAU VERSO A RF REF DI FI
LFT 2027-03-01	01-mar-27	1	0,00%	Selic	06-set-22	0,17%	0,17%	ITAU VERSO A RF REF DI FI
LFT 2027-03-01	01-mar-27	0	0,00%	Selic	05-set-22	0,17%	0,17%	ITAU VERSO A RF REF DI FI
LFT 2027-03-01	01-mar-27	0	0,00%	Selic	05-set-22	0,17%	0,17%	ITAU VERSO A RF REF DI FI
LFT 2027-03-01	01-mar-27	0	0,00%	Selic	02-set-22	0,17%	0,17%	ITAU VERSO A RF REF DI FI
LFT 2027-03-01	01-mar-27	0	0,00%	Selic	02-set-22	0,17%	0,17%	ITAU VERSO A RF REF DI FI
LFT 2027-03-01	01-mar-27	0	0,00%	Selic	05-set-22	0,17%	0,17%	ITAU VERSO A RF REF DI FI
LFT 2027-03-01	01-mar-27	0	0,00%	Selic	02-set-22	0,17%	0,17%	ITAU VERSO A RF REF DI FI
LFT 2027-03-01	01-mar-27	0	0,00%	Selic	05-set-22	0,17%	0,17%	ITAU VERSO A RF REF DI FI
LFT 2027-03-01	01-mar-27	0	0,00%	Selic	02-set-22	0,17%	0,17%	ITAU VERSO A RF REF DI FI
LFT 2027-03-01	01-mar-27	0	0,00%	Selic	06-set-22	0,17%	0,17%	ITAU VERSO A RF REF DI FI
LFT 2027-03-01	01-mar-27	0	0,00%	Selic	05-set-22	0,17%	0,17%	ITAU VERSO A RF REF DI FI
LFT 2027-03-01	01-mar-27	0	0,00%	Selic	02-set-22	0,17%	0,17%	ITAU VERSO A RF REF DI FI
LFT 2027-03-01	01-mar-27	0	0,00%	Selic	02-set-22	0,17%	0,17%	ITAU VERSO A RF REF DI FI
LFT 2027-03-01	01-mar-27	0	0,00%	Selic	05-set-22	0,17%	0,17%	ITAU VERSO A RF REF DI FI
LFT 2027-03-01	01-mar-27	0	0,00%	Selic	02-set-22	0,17%	0,17%	ITAU VERSO A RF REF DI FI
LFT 2027-03-01	01-mar-27	0	0,00%	Selic	06-set-22	0,17%	0,17%	ITAU VERSO A RF REF DI FI
LFT 2027-03-01	01-mar-27	0	0,00%	Selic	21-set-22	0,17%	0,17%	ITAU VERSO A RF REF DI FI
LFT 2027-03-01	01-mar-27	0	0,00%	Selic	06-set-22	0,17%	0,17%	ITAU VERSO A RF REF DI FI
LFT 2027-03-01	01-mar-27	0	0,00%	Selic	06-set-22	0,17%	0,17%	ITAU VERSO A RF REF DI FI
LFT 2027-03-01	01-mar-27	0	0,00%	Selic	21-set-22	0,17%	0,17%	ITAU VERSO A RF REF DI FI
LFT 2027-03-01	01-mar-27	0	0,00%	Selic	06-set-22	0,17%	0,17%	ITAU VERSO A RF REF DI FI
LFT 2027-03-01	01-mar-27	0	0,00%	Selic	06-set-22	0,17%	0,17%	ITAU VERSO A RF REF DI FI
LFT 2027-03-01	01-mar-27	0	0,00%	Selic	21-set-22	0,17%	0,17%	ITAU VERSO A RF REF DI FI
LFT 2027-03-01	01-mar-27	0	0,00%	Selic	21-set-22	0,17%	0,17%	ITAU VERSO A RF REF DI FI
LFT 2027-03-01	01-mar-27	0	0,00%	Selic	21-set-22	0,17%	0,17%	ITAU VERSO A RF REF DI FI
LFT 2027-03-01	01-mar-27	0	0,00%	Selic	21-set-22	0,17%	0,17%	ITAU VERSO A RF REF DI FI
LFT 2027-03-01	01-mar-27	0	0,00%	Selic	21-set-22	0,17%	0,17%	ITAU VERSO A RF REF DI FI

Esse documento é propriedade da ADITUS Consultoria Financeira e sua reprodução requer autorização expressa da mesma.

Os dados aqui apresentados foram obtidos junto a fontes públicas, nas quais a ADITUS deposita sua confiança. A ADITUS não se responsabiliza pela acurácia de tais dados.

A ADITUS não se responsabiliza pela utilização das informação aqui contidas para outras finalidades que não sejam meramente informativas.

