

RBSPREV - RBSPREV PLANO CV RAI

Data-base: 31/03/2023

O Relatório de Análise de Investimentos (RAI) apresenta os principais pontos de acompanhamento da carteira de investimentos, sob os aspectos de alocação, concentração e retorno. Apresenta, também, algumas evoluções relevantes para o entendimento do comportamento da carteira ao longo do tempo. As informações apresentadas foram extraídas dos relatórios de risco de mercado já produzidos pela ADITUS. A seguir, uma fotografia da alocação segregada por mandatos ou segmentos, de acordo com as especificações da Política de Investimentos.

VEÍCULO DE INVESTIMENTO	ALOCAÇÃO (R\$)	GESTOR	% PL FUNDO	RISCO DE MERCADO	RENTABILIDADE*							
					1M	3M	6M	ANO	12M	24M	36M	
Renda Fixa	223.772.077,50	85,19%			1,38%	3,25%	5,93%	3,25%				
Benchmark:	CDI				1,17%	3,25%	6,55%	3,25%	13,28%	20,54%	23,23%	
CARTEIRA PRÓPRIA RF	145.117.547,88	55,25%										
RBSPREV PLANO CV CARTEIRA PROPRIA RF RAI	145.117.547,88	55,25%		100%	0,13%	1,48%	3,80%	6,22%	3,80%	-	-	-
Benchmark:	CDI					1,17%	3,25%	6,55%	3,25%	13,28%	20,54%	23,23%
RF CRÉDITO	40.772.483,20	15,52%										
ITAÚ VERSO P CRED PRIV RF FI	910.341,41	0,35%	ITAÚ	0,03%	0,01%	1,13%	2,91%	6,54%	2,91%	14,17%	23,19%	26,40%
PENSION FI RF CRED PRIV	15.066.341,05	5,74%	CA INDOSUEZ	17,85%	0,01%	1,11%	3,00%	6,88%	3,00%	14,68%	27,37%	-
ARX VINSON INSTIT. FIC FI RF CRED PRIV	10.428.274,85	3,97%	ARX	5,46%	0,03%	0,53%	0,81%	4,42%	0,81%	-	-	-
AUGME INSTIT. FI RF CRED PRIV	1.486.470,17	0,57%	AUGME	0,62%	0,15%	0,97%	-1,13%	2,40%	-1,13%	10,01%	21,88%	30,31%
CAPITANIA GOVERNANCE CRED PRIV FI RF	10.230.813,40	3,89%	CAPITANIA CAPITAL	12,84%	0,08%	0,62%	-0,31%	3,06%	-0,31%	10,48%	21,38%	-
ORION FIC FI MULT - CRED PRIV	992.684,77	0,38%	CAPTALYS	0,12%	0,00%	0,55%	-4,07%	-4,58%	-4,07%	-3,80%	5,18%	15,04%
MILENIO 180 FIC FI MULT CRED PRIV	1.657.557,55	0,63%	MILENIO CAPITAL	1,98%	0,04%	0,73%	3,06%	7,22%	3,06%	16,20%	30,73%	-
Benchmark:	CDI					1,17%	3,25%	6,55%	3,25%	13,28%	20,54%	23,23%
RF REFERENCIADO DI	24.353.916,42	9,27%										
BRAM FI RF REF. DI FEDERAL II	1.206.276,82	0,46%	BRADERCO	0,03%	0,02%	1,17%	3,25%	6,56%	3,25%	13,29%	20,78%	23,17%
ITAÚ VERSO A RF REF. DI FI	4.151.873,23	1,58%	ITAÚ	0,01%	0,02%	1,17%	3,27%	6,59%	3,27%	13,33%	20,87%	23,38%
BRADERCO FI RF REF. DI FEDERAL EXTRA	10.183.956,55	3,88%	BRADERCO	0,12%	0,02%	1,15%	3,19%	6,43%	3,19%	12,90%	20,07%	22,30%
GERI TENAX FI RF LP	2.944.697,48	1,12%	TENAX CAPITAL	6,79%	1,47%	2,73%	5,02%	6,45%	5,02%	11,13%	14,02%	20,13%
PACIFICO RF COMPOSTO FI RF LP	2.927.823,28	1,11%	PACIFICO	2,54%	0,78%	1,91%	3,25%	3,84%	3,25%	7,32%	-	-
ITAÚ GERI RF FI	2.939.289,07	1,12%	ITAÚ	7,05%	1,31%	2,30%	3,88%	4,68%	3,88%	9,31%	6,62%	8,84%
Benchmark:	CDI					1,17%	3,25%	6,55%	3,25%	13,28%	20,54%	23,23%
RF	12.643.622,73	4,81%										
ITAÚ-UNIBANCO FIDELIDADE W3 RF FI	12.643.622,73	4,81%	ITAÚ	0,83%	0,79%	1,75%	3,83%	5,78%	3,83%	11,02%	20,43%	24,86%
Benchmark:	CDI					1,17%	3,25%	6,55%	3,25%	13,28%	20,54%	23,23%
FIDC	884.507,26	0,34%										
FIDC MULT MAXIMUM-SEN 7	36.073,47	0,01%	BNY MELLON	0,00%		1,53%	4,25%	8,60%	4,25%	17,60%	27,49%	31,19%
FIDC OPEA AGRO SUMITOMO CHEMICAL - SENIOR	130.644,64	0,05%	AVANTGARDE	0,00%		-	-	-	-	-	-	-
FIDC BANCO EMISSORES CARTAO DE CREDITO STO	717.789,14	0,27%	OLIVEIRA TRUST	0,00%		-	-	-	-	-	-	-
Benchmark:	CDI					1,17%	3,25%	6,55%	3,25%	13,28%	20,54%	23,23%
Renda Variável	5.318.178,21	2,02%										
Benchmark:	IBOVESPA + 3% a.a.					-2,64%	-6,47%	-6,04%	-6,47%	-12,55%	-7,33%	52,43%
RV VALOR	1.948.220,33	0,74%										
ABSOLUTO PARTNERS INSTIT. FIC FIA	825.459,21	0,31%	ABSOLUTO PARTNERS	0,28%	8,47%	-5,59%	-8,54%	-17,17%	-8,54%	-27,31%	-39,88%	5,16%
BOGARI VALUE T INSTIT. FIC FIA	398.279,69	0,15%	BOGARI	3,00%	9,88%	-6,49%	-12,98%	-23,10%	-12,98%	-37,28%	-	-
KIRON INSTIT. FIA	385.912,25	0,15%	KIRON CAPITAL	1,13%	7,37%	-5,47%	-10,02%	-13,97%	-10,02%	-17,08%	-21,86%	24,01%
LIS VALUE FIA	338.569,18	0,13%	LIS CAPITAL	0,20%	5,40%	-2,34%	-7,09%	-14,52%	-7,09%	-19,19%	-22,54%	5,80%
Benchmark:	IBOVESPA					-2,91%	-7,16%	-7,41%	-7,16%	-15,10%	-12,65%	39,53%
RV PASSIVO	1.397.966,95	0,53%										
ISHARES IBOVESPA FUNDO DE INDICE	1.397.966,95	0,53%	BLACKROCK	0,01%	7,61%	-2,63%	-7,04%	-7,49%	-7,04%	-14,80%	-12,08%	39,98%
Benchmark:	IBOVESPA					-2,91%	-7,16%	-7,41%	-7,16%	-15,10%	-12,65%	39,53%
RV ATIVO	880.256,59	0,34%										
OCEANA VALOR 30 FIC FIA	273.800,02	0,10%	OCEANA	0,08%	7,08%	-3,64%	-6,67%	-7,76%	-6,67%	-12,22%	-5,68%	47,97%
AZ QUEST AÇÕES FIC FIA	326.858,45	0,12%	AZ QUEST	0,13%	5,15%	-4,02%	-7,66%	-10,65%	-7,66%	-17,53%	-20,66%	20,17%
XP INVESTOR FIA	279.598,12	0,11%	XP	0,16%	7,12%	-1,90%	-4,30%	-8,77%	-4,30%	-5,54%	-5,21%	45,07%
Benchmark:	IBOVESPA					-2,91%	-7,16%	-7,41%	-7,16%	-15,10%	-12,65%	39,53%
RV LONG BIAS	633.211,86	0,24%										
SHARP LONG BIASED FIC FI MULT	633.211,86	0,24%	SHARP	1,31%	2,62%	-2,43%	-4,02%	-3,13%	-4,02%	0,92%	0,10%	-
Benchmark:	IBOVESPA					-2,91%	-7,16%	-7,41%	-7,16%	-15,10%	-12,65%	39,53%
RV SMALL CAP	518.841,06	0,20%										
AZ QUEST S.M.CAPS. FIC FIA	518.841,06	0,20%	AZ QUEST	0,07%	4,48%	-2,68%	-5,47%	-8,85%	-5,47%	-18,78%	-21,71%	21,22%
Benchmark:	SMLL					-1,74%	-9,51%	-16,40%	-9,51%	-27,95%	-35,01%	6,96%
CARTEIRA PRÓPRIA RV	-60.318,58	-0,02%										
RBSPREV PLANO CV CARTEIRA PROPRIA RV RAI	-60.318,58	-0,02%		100%	-67,06%	-2,63%	-7,04%	-	-7,04%	-	-	-
Benchmark:	IBX					-3,07%	-7,27%	-7,64%	-7,27%	-16,05%	-13,70%	39,95%
Estruturado	27.380.426,62	10,42%										
Benchmark:	CDI + 3% a.a.					1,45%	4,02%	8,13%	4,02%	16,68%	27,88%	34,62%

* As rentabilidades dos fundos de investimentos apresentadas nesse relatório foram obtidas através dos valores das cotas desses fundos, não refletindo, portanto, eventuais movimentações feitas pela EFPC.

O valor total apresentado nesse relatório é o Patrimônio Líquido extraído através do arquivo XML do Plano.

Este documento é propriedade da ADITUS Consultoria Financeira e sua reprodução requer autorização expressa da mesma. Os dados aqui apresentados foram obtidos junto a fontes públicas, nas quais a ADITUS deposita sua confiança. A ADITUS não se responsabiliza pela acurácia de tais dados. A ADITUS não se responsabiliza pela utilização das informações aqui contidas para outras finalidades que não sejam meramente informativas.

RBSPREV - RBSPREV PLANO CV RAI

Data-base: 31/03/2023

O Relatório de Análise de Investimentos (RAI) apresenta os principais pontos de acompanhamento da carteira de investimentos, sob os aspectos de alocação, concentração e retorno. Apresenta, também, algumas evoluções relevantes para o entendimento do comportamento da carteira ao longo do tempo. As informações apresentadas foram extraídas dos relatórios de risco de mercado já produzidos pela ADITUS. A seguir, uma fotografia da alocação segregada por mandatos ou segmentos, de acordo com as especificações da Política de Investimentos.

VEÍCULO DE INVESTIMENTO	ALOCAÇÃO (R\$)		GESTOR	% PL FUNDO	RISCO DE MERCADO	RENTABILIDADE*						
						1M	3M	6M	ANO	12M	24M	36M
MM MACRO	15.722.312,25	5,99%										
ITAÚ INSTIT. MACRO OPPORT MULT FICFI	5.012.279,32	1,91%	ITAÚ	1,66%	2,23%	1,33%	2,33%	1,31%	2,33%	10,59%	24,38%	-
ITAÚ INSTIT. OPTIMUS TITAN MULT FIC FIIMEN	4.195.664,48	1,60%	ITAÚ	3,20%	1,34%	0,41%	2,49%	5,89%	2,49%	16,28%	-	-
IBIUNA HEDGE STH FIC FI MULT	312.822,33	0,12%	IBIUNA	0,01%	3,17%	-1,48%	-1,64%	-0,68%	-1,64%	7,98%	24,97%	41,64%
SOLANA EQ.HEDG. VIII FIC FI MULT	791.227,68	0,30%	SOLANA	1,20%	3,09%	-1,44%	-3,72%	-4,95%	-3,72%	10,00%	15,61%	-
CLAVE ALPHA MACRO II FIC FI MULT	99.969,16	0,04%	CLAVE	0,02%	1,90%	0,77%	2,25%	9,35%	2,25%	15,72%	-	-
F35 LIGHTNING FIC FI MULT	1.184.662,90	0,45%	SPX	1,89%	2,77%	-0,71%	1,55%	-4,40%	1,55%	8,98%	27,90%	43,63%
GENOA TL FIC FI MULT	792.463,25	0,30%	GENOA	0,69%	2,90%	1,65%	3,86%	7,23%	3,86%	17,99%	38,11%	-
KAPITALO ZETA FIC FI MULT	600.402,85	0,23%	KAPITALO	0,03%	3,00%	1,13%	2,84%	7,60%	2,84%	15,22%	34,40%	59,34%
NW3 EVENT DRIVEN PLUS FIC FI MULT	421.257,21	0,16%	NW3	0,16%	1,22%	-0,33%	0,66%	2,86%	0,66%	9,79%	23,36%	32,41%
RPS TOTAL RETURN FIC FI MULT D30 TAG	548.736,23	0,21%	RPS CAPITAL	1,64%	5,37%	-1,44%	-3,61%	-6,53%	-3,61%	-0,53%	2,76%	16,42%
CLAVE ALPHA MACRO FIC FI MULT	703.104,15	0,27%	CLAVE	0,24%	1,90%	0,77%	2,25%	9,33%	2,25%	15,73%	26,90%	-
VISTA HEDGE D30 FIC FI MULT	515.343,97	0,20%	VISTA	0,11%	1,59%	-1,45%	-1,84%	-5,36%	-1,84%	-	-	-
GIANT ZARATHUSTRA II FIC FI MULT	544.378,72	0,21%	ZEITGEIST	0,04%	1,28%	-1,94%	-1,47%	-2,89%	-1,47%	1,35%	17,61%	19,95%
Benchmark:	CDI					1,17%	3,25%	6,55%	3,25%	13,28%	20,54%	23,23%
MM FIC	11.658.114,37	4,44%										
ITAÚ GLOBAL DINÂMICO ULTRA MULT FIC FI	7.535.763,78	2,87%	ITAÚ	1,53%	2,10%	-1,47%	0,71%	2,68%	0,71%	11,84%	-	-
ITAÚ INFLATION EQUITY OPPORT MULT FICFI	4.122.350,59	1,57%	ITAÚ	1,13%	6,58%	3,54%	0,84%	-1,65%	0,84%	-4,36%	-	-
Benchmark:	CDI					1,17%	3,25%	6,55%	3,25%	13,28%	20,54%	23,23%
Exterior	6.403.666,24	2,44%				-2,04%	-1,41%	0,88%	-1,41%			
Benchmark:	MSCI WORLD (BRL)					0,32%	4,43%	10,27%	4,43%	-1,96%	-11,47%	47,24%
MM INVESTIMENTO NO EXTERIOR	5.458.814,37	2,08%										
CARTEIRA ITAU ASSET INTER INSTIT. FICFI MULT IE	571.900,62	0,22%	ITAÚ	1,02%	3,36%	0,36%	0,96%	5,55%	0,96%	-0,44%	-13,48%	-
TAG MULTI ASSETS SOLUTION FI MULT IE	4.886.913,75	1,86%	TAG INVEST	9,79%	2,41%	-2,71%	-2,04%	0,00%	-2,04%	3,27%	-13,50%	-
Benchmark:	CDI					1,17%	3,25%	6,55%	3,25%	13,28%	20,54%	23,23%
RF INVESTIMENTO NO EXTERIOR	944.851,88	0,36%										
ITAÚ INFLA AMERICANA RF IE FIC FI	944.851,88	0,36%	ITAÚ	2,24%	4,00%	0,08%	-0,78%	-0,77%	-0,78%	-1,04%	-12,72%	1,32%
Benchmark:	CDI					1,17%	3,25%	6,55%	3,25%	13,28%	20,54%	23,23%
Total	262.668.834,47	100%			0,52%	1,00%	2,49%	4,73%	2,49%	10,26%	17,41%	26,07%
Benchmark:	IPCA + 4,39% a.a.					1,11%	3,20%	5,99%	3,20%	9,24%	26,93%	40,53%

* As rentabilidades dos fundos de investimentos apresentadas nesse relatório foram obtidas através dos valores das cotas desses fundos, não refletindo, portanto, eventuais movimentações feitas pela EFPC.

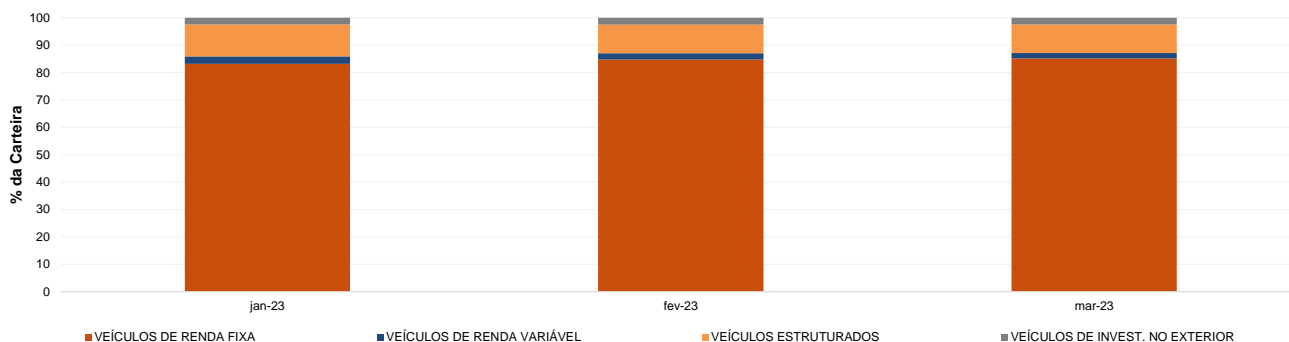
O valor total apresentado nesse relatório é o Patrimônio Líquido extraído através do arquivo XML do Plano.

Esse documento é propriedade da ADITUS Consultoria Financeira e sua reprodução requer autorização expressa da mesma. Os dados aqui apresentados foram obtidos junto a fontes públicas, nas quais a ADITUS deposita sua confiança. A ADITUS não se responsabiliza pela acurácia de tais dados. A ADITUS não se responsabiliza pela utilização das informações aqui contidas para outras finalidades que não sejam meramente informativas.

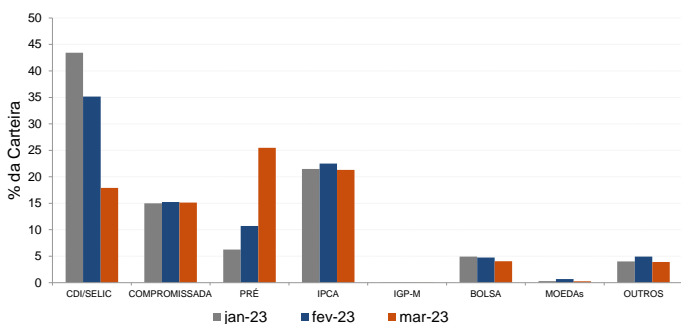
Distribuição da Carteira

O gráfico abaixo apresenta a evolução da carteira de acordo com os segmentos previstos na legislação vigente. A seguir, a exposição por fatores de risco mostra a carteira aberta e os principais fatores de risco que contribuem para a sua exposição ao mercado. A evolução da duration apresenta os principais fatores de risco ao longo do tempo.

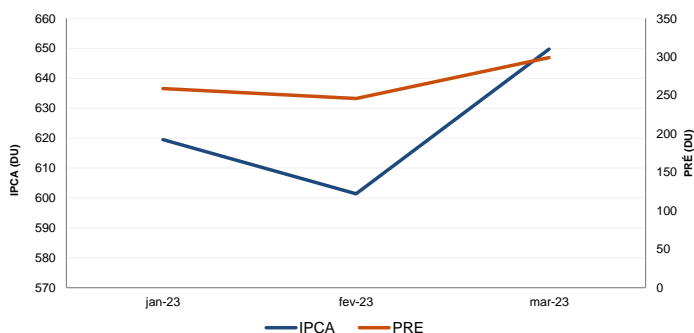
Evolução do Patrimônio Líquido



Exposição Por Fator de Risco (Ativos a Mercado)



Evolução da Duration



Análises de Renda Variável

Essa seção abrange análises sobre a carteira de Renda Variável. Todas as informações sobre concentração são relativas ao total da carteira de Renda Variável do plano.

Maiores Exposições

A análise de maiores exposições apresenta as ações com maior participação na carteira, o setor a qual pertencem e a evolução da posição em relação ao mês anterior.

Nome	Setor	Atual*	%	Anterior*	%
IDTP LN		961,60	7,28	958,35	7,05
VALE3	Mineração	615,23	4,66	699,87	5,15
EQTL3	Energia Elétrica	590,13	4,47	502,48	3,70
ITUB4	Intermediários Financeiros	482,52	3,65	408,67	3,01
IGTI11	Exploração de Imóveis	470,87	3,57	434,37	3,20
ENGI11	Energia Elétrica	436,49	3,30	373,45	2,75
SBSP3	Água e Saneamento	414,34	3,14	415,31	3,06
ALSO3	Exploração de Imóveis	370,14	2,80	387,70	2,85
ELET3	Energia Elétrica	358,13	2,71	330,20	2,43
RENT3	Diversos	350,82	2,66	323,96	2,38

* em mil R\$

Liquidez da Carteira de Ações

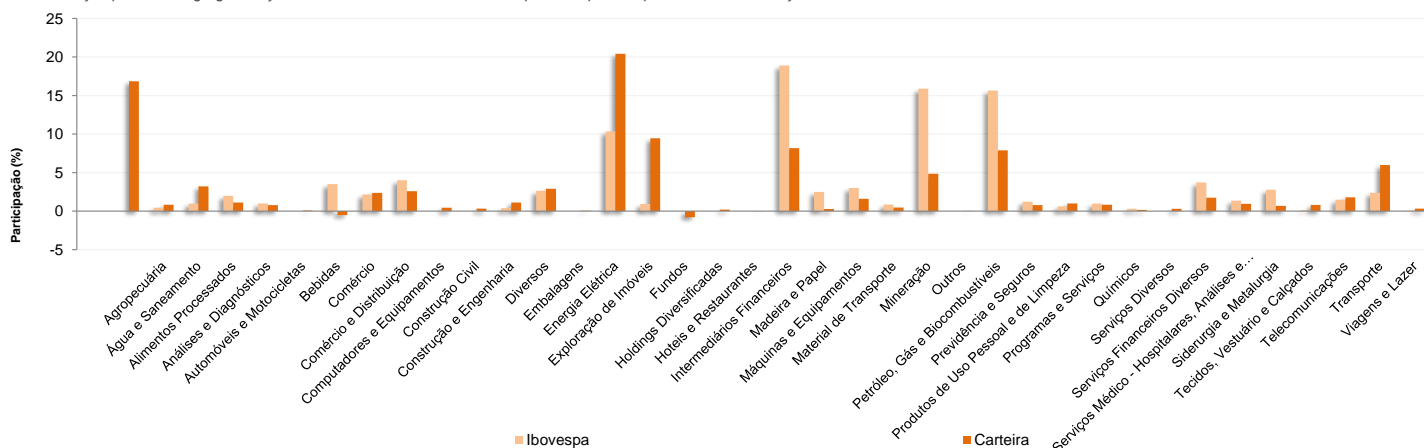
A análise de liquidez das ações apresenta as posições com menor liquidez da carteira, admitindo-se como parâmetro 20% do volume médio de negociação do último mês.

Nome	Valor*	%	% Free Float	Dias para Desmonte
GETT11	0,02	0,00	0,00	Sem Liquidez
BAUH4	32,05	0,24	0,41	105
MTSA4	39,91	0,30	0,04	4
VALE3	615,23	4,66	0,00	1
EQTL3	590,13	4,47	0,00	1
ITUB4	482,52	3,65	0,00	1
IGTI11	470,87	3,57	0,00	1
ENGI11	436,49	3,30	0,01	1
SBSP3	414,34	3,14	0,00	1
ALSO3	370,14	2,80	0,01	1

* em mil R\$

Concentração por setor

A concentração por setor segrega as ações da carteira em setores da Bovespa e compara os percentuais de alocação da carteira com os do benchmark de renda variável.



Análises de Contrapartes

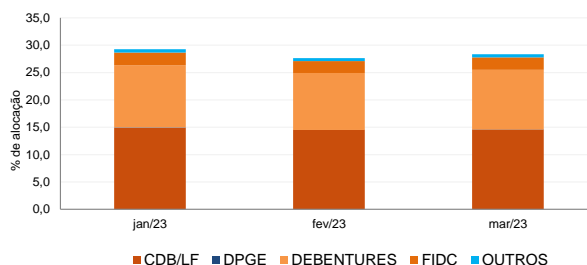
A tabela seguinte apresenta as 10 maiores contrapartes privadas da carteira, incluindo emissores de crédito privado e de ações e suas respectivas faixas de risco de crédito. O gráfico de alocação mostra a evolução da exposição da carteira a crédito e a distribuição desses ativos, por tipo, ao longo do último ano.

Empresas Emissoras e Distribuição por Faixa de Risco de Crédito

Nome	MtM*	%	Faixa de Risco de Crédito
BCO BRADESCO SA	10.736,19	4,12	Faixa 1
BCO SAFRA SA	4.896,66	1,88	Faixa 1
BCO ITAU SA	3.551,88	1,36	Faixa 1
BANCO VOTORANTIM S.A.	3.112,02	1,19	Faixa 2
BCO VOLKSWAGEN SA	1.694,88	0,65	Faixa 1
BCO ABC BRASIL SA (EX BCO ABC ROMA SA)	1.330,18	0,51	Faixa 2
ENERGISA SA	1.286,57	0,49	Faixa 2
ITAU UNIBANCO HOLDING SA	1.284,72	0,49	Faixa 1
COMPANHIA SANEAMENTO BASICO ESTADO SAC	1.216,41	0,47	Faixa 1
BCO COOPERATIVO SICREDI SA BANSICREDI	1.147,35	0,44	Faixa 2

* em mil R\$

Alocação Por Tipo de Crédito



Mudanças de Faixa de Risco de Crédito no Mês

A tabela seguinte apresenta os títulos de crédito privado que tiveram sua classificação alterada ao longo do último mês. As alterações são checadas primeiro verificando a faixa correspondente da emissão e, em seguida, do emissor.

Títulos Privados	Valor (mil R\$)	Contraparte	Faixa Anterior	Faixa Atual	Venc.	Index.	Taxa	Veículo
AEGPA3	55,67	AEGEA SANEAMENTO PARTICIPACOES SA	Sem Faixa	Faixa 2	15-mar-26	CDI	3,47%	CAPITÂNIA GOVERNANCE CRED PRIV FI R
AEGPA3	52,73	AEGEA SANEAMENTO PARTICIPACOES SA	Sem Faixa	Faixa 2	15-mar-26	CDI	3,47%	ARX VINSON MASTER FI RF CRED PRIV
AEGPA3	0,25	AEGEA SANEAMENTO PARTICIPACOES SA	Sem Faixa	Faixa 2	15-mar-26	CDI	3,43%	IBIUNA HEDGE ST MASTER FI MULT
ECOV15	89,35	CONCESSIONARIA ECOVIAS IMIGRANTES SA	Sem Faixa	Faixa 1	28-mar-25	CDI	2,03%	ARX VINSON MASTER FI RF CRED PRIV
ELFA12	78,11	ELFA MEDICAMENTOS SA	Faixa 2	Faixa 3	13-abr-28	CDI	8,06%	CAPITÂNIA GOVERNANCE CRED PRIV FI R
ELFA12	18,31	ELFA MEDICAMENTOS SA	Faixa 2	Faixa 3	13-abr-28	CDI	2,80%	ARX VINSON MASTER FI RF CRED PRIV
ELFA12	1,00	ELFA MEDICAMENTOS SA	Faixa 2	Faixa 3	13-abr-28	CDI	2,52%	ARX VINSON MASTER FI RF CRED PRIV
ELFA12	5,00	ELFA MEDICAMENTOS SA	Faixa 2	Faixa 3	13-abr-28	CDI	2,52%	ARX VINSON MASTER FI RF CRED PRIV
ELFA12	37,08	ELFA MEDICAMENTOS SA	Faixa 2	Faixa 3	13-abr-28	CDI	2,49%	ARX VINSON MASTER FI RF CRED PRIV
ELFA12	0,15	ELFA MEDICAMENTOS SA	Faixa 2	Faixa 3	13-abr-28	CDI	2,56%	ARX VINSON MASTER FI RF CRED PRIV
ELFA12	0,86	ELFA MEDICAMENTOS SA	Faixa 2	Faixa 3	13-abr-28	CDI	2,56%	ARX VINSON MASTER FI RF CRED PRIV
KRSA11	48,98	KORA SAÚDE PARTICIPAÇÕES S.A	Faixa 2	Faixa 3	03-mai-27	CDI	1,97%	ARX VINSON MASTER FI RF CRED PRIV
KRSA11	1,60	KORA SAÚDE PARTICIPAÇÕES S.A	Faixa 2	Faixa 3	03-mai-27	CDI	2,06%	ARX VINSON MASTER FI RF CRED PRIV
KRSA21	215,16	KORA SAÚDE PARTICIPAÇÕES S.A	Faixa 2	Faixa 3	03-mai-29	CDI	2,21%	CAPITÂNIA GOVERNANCE CRED PRIV FI R
UNEG11	1,67	UTE GNA I GERAÇÃO DE ENERGIA S.A.	Faixa 2	Faixa 3	15-jul-39	IPCA	5,92%	SPX NIMITZ MASTER FI MULT

Titulos Públicos	Vencimento	Valor	Valor (% Cart.)	Indexador	Data Compra	Tx de Compra	Tx Ind. Anbima	Veículo
LFT 2026-03-01	01-mar-26	36.492	0,01%	Selic	29-mar-23	0,10%	0,00%	ITAÚ VERSO A RF REF. DI FI
LFT 2026-03-01	01-mar-26	33.116	0,01%	Selic	08-mar-23	0,08%	0,00%	ITAÚ VERSO A RF REF. DI FI
LFT 2026-03-01	01-mar-26	17.836	0,01%	Selic	29-mar-23	0,10%	0,00%	BRAM FI RF REF. DI FEDERAL II
LFT 2026-03-01	01-mar-26	11.047	0,00%	Selic	06-mar-23	0,08%	0,00%	ITAÚ VERSO A RF REF. DI FI
LFT 2026-03-01	01-mar-26	6.383	0,00%	Selic	29-mar-23	0,10%	0,00%	BRAM FI RF REF. DI FEDERAL II
LFT 2026-03-01	01-mar-26	4.352	0,00%	Selic	29-mar-23	0,10%	0,00%	BRAM FI RF REF. DI FEDERAL II
LFT 2026-03-01	01-mar-26	3.343	0,00%	Selic	29-mar-23	0,10%	0,00%	BRAM FI RF REF. DI FEDERAL II
LFT 2026-03-01	01-mar-26	125	0,00%	Selic	22-mar-23	0,09%	0,00%	ITAÚ VERSO A RF REF. DI FI
LFT 2026-03-01	01-mar-26	102	0,00%	Selic	22-mar-23	0,09%	0,00%	ITAÚ VERSO A RF REF. DI FI
LFT 2026-03-01	01-mar-26	100	0,00%	Selic	15-mar-23	0,09%	0,00%	ITAÚ VERSO A RF REF. DI FI
LFT 2026-03-01	01-mar-26	100	0,00%	Selic	29-mar-23	0,10%	0,00%	ITAÚ VERSO A RF REF. DI FI
LFT 2026-03-01	01-mar-26	90	0,00%	Selic	08-mar-23	0,08%	0,00%	ITAÚ VERSO A RF REF. DI FI
LFT 2026-03-01	01-mar-26	82	0,00%	Selic	15-mar-23	0,09%	0,00%	ITAÚ VERSO A RF REF. DI FI
LFT 2026-03-01	01-mar-26	81	0,00%	Selic	29-mar-23	0,10%	0,00%	ITAÚ VERSO A RF REF. DI FI
LFT 2026-03-01	01-mar-26	74	0,00%	Selic	08-mar-23	0,08%	0,00%	ITAÚ VERSO A RF REF. DI FI
LFT 2026-03-01	01-mar-26	30	0,00%	Selic	06-mar-23	0,08%	0,00%	ITAÚ VERSO A RF REF. DI FI
LFT 2026-03-01	01-mar-26	25	0,00%	Selic	06-mar-23	0,08%	0,00%	ITAÚ VERSO A RF REF. DI FI
LFT 2026-03-01	01-mar-26	21	0,00%	Selic	22-mar-23	0,09%	0,00%	ITAÚ VERSO A RF REF. DI FI
LFT 2026-03-01	01-mar-26	17	0,00%	Selic	15-mar-23	0,09%	0,00%	ITAÚ VERSO A RF REF. DI FI
LFT 2026-03-01	01-mar-26	17	0,00%	Selic	29-mar-23	0,10%	0,00%	ITAÚ VERSO A RF REF. DI FI
LFT 2026-03-01	01-mar-26	15	0,00%	Selic	08-mar-23	0,08%	0,00%	ITAÚ VERSO A RF REF. DI FI
LFT 2026-03-01	01-mar-26	13	0,00%	Selic	22-mar-23	0,09%	0,00%	ITAÚ VERSO A RF REF. DI FI
LFT 2026-03-01	01-mar-26	10	0,00%	Selic	15-mar-23	0,09%	0,00%	ITAÚ VERSO A RF REF. DI FI
LFT 2026-03-01	01-mar-26	10	0,00%	Selic	29-mar-23	0,10%	0,00%	ITAÚ VERSO A RF REF. DI FI
LFT 2026-03-01	01-mar-26	9	0,00%	Selic	08-mar-23	0,08%	0,00%	ITAÚ VERSO A RF REF. DI FI
LFT 2026-03-01	01-mar-26	5	0,00%	Selic	06-mar-23	0,08%	0,00%	ITAÚ VERSO A RF REF. DI FI
LFT 2026-03-01	01-mar-26	3	0,00%	Selic	06-mar-23	0,08%	0,00%	ITAÚ VERSO A RF REF. DI FI
LFT 2026-03-01	01-mar-26	2	0,00%	Selic	22-mar-23	0,09%	0,00%	ITAÚ VERSO A RF REF. DI FI
LFT 2026-03-01	01-mar-26	2	0,00%	Selic	22-mar-23	0,09%	0,00%	ITAÚ VERSO A RF REF. DI FI
LFT 2026-03-01	01-mar-26	2	0,00%	Selic	15-mar-23	0,09%	0,00%	ITAÚ VERSO A RF REF. DI FI
LFT 2026-03-01	01-mar-26	2	0,00%	Selic	29-mar-23	0,10%	0,00%	ITAÚ VERSO A RF REF. DI FI
LFT 2026-03-01	01-mar-26	2	0,00%	Selic	08-mar-23	0,08%	0,00%	ITAÚ VERSO A RF REF. DI FI
LFT 2026-03-01	01-mar-26	2	0,00%	Selic	15-mar-23	0,09%	0,00%	ITAÚ VERSO A RF REF. DI FI
LFT 2026-03-01	01-mar-26	2	0,00%	Selic	29-mar-23	0,10%	0,00%	ITAÚ VERSO A RF REF. DI FI
LFT 2026-03-01	01-mar-26	1	0,00%	Selic	08-mar-23	0,08%	0,00%	ITAÚ VERSO A RF REF. DI FI
LFT 2026-03-01	01-mar-26	1	0,00%	Selic	22-mar-23	0,09%	0,00%	ITAÚ VERSO A RF REF. DI FI
LFT 2026-03-01	01-mar-26	1	0,00%	Selic	22-mar-23	0,09%	0,00%	ITAÚ VERSO A RF REF. DI FI
LFT 2026-03-01	01-mar-26	1	0,00%	Selic	15-mar-23	0,09%	0,00%	ITAÚ VERSO A RF REF. DI FI
LFT 2026-03-01	01-mar-26	1	0,00%	Selic	29-mar-23	0,10%	0,00%	ITAÚ VERSO A RF REF. DI FI
LFT 2026-03-01	01-mar-26	1	0,00%	Selic	15-mar-23	0,09%	0,00%	ITAÚ VERSO A RF REF. DI FI
LFT 2026-03-01	01-mar-26	1	0,00%	Selic	29-mar-23	0,10%	0,00%	ITAÚ VERSO A RF REF. DI FI
LFT 2026-03-01	01-mar-26	1	0,00%	Selic	08-mar-23	0,08%	0,00%	ITAÚ VERSO A RF REF. DI FI
LFT 2026-03-01	01-mar-26	1	0,00%	Selic	08-mar-23	0,08%	0,00%	ITAÚ VERSO A RF REF. DI FI
LFT 2026-03-01	01-mar-26	1	0,00%	Selic	29-mar-23	0,10%	0,00%	BRADESCO FI RF REF. DI FEDERAL EXT
LFT 2026-03-01	01-mar-26	1	0,00%	Selic	22-mar-23	0,09%	0,00%	ITAÚ VERSO A RF REF. DI FI
LFT 2026-03-01	01-mar-26	1	0,00%	Selic	15-mar-23	0,09%	0,00%	ITAÚ VERSO A RF REF. DI FI
LFT 2026-03-01	01-mar-26	1	0,00%	Selic	29-mar-23	0,10%	0,00%	ITAÚ VERSO A RF REF. DI FI
LFT 2026-03-01	01-mar-26	1	0,00%	Selic	22-mar-23	0,09%	0,00%	ITAÚ VERSO A RF REF. DI FI
LFT 2026-03-01	01-mar-26	1	0,00%	Selic	15-mar-23	0,09%	0,00%	ITAÚ VERSO A RF REF. DI FI
LFT 2026-03-01	01-mar-26	1	0,00%	Selic	29-mar-23	0,10%	0,00%	ITAÚ VERSO A RF REF. DI FI
LFT 2026-03-01	01-mar-26	1	0,00%	Selic	08-mar-23	0,08%	0,00%	ITAÚ VERSO A RF REF. DI FI
LFT 2026-03-01	01-mar-26	1	0,00%	Selic	08-mar-23	0,08%	0,00%	ITAÚ VERSO A RF REF. DI FI
LFT 2026-03-01	01-mar-26	1	0,00%	Selic	06-mar-23	0,08%	0,00%	ITAÚ VERSO A RF REF. DI FI
LFT 2026-03-01	01-mar-26	0	0,00%	Selic	15-mar-23	0,09%	0,00%	ITAÚ VERSO A RF REF. DI FI
LFT 2026-03-01	01-mar-26	0	0,00%	Selic	29-mar-23	0,10%	0,00%	ITAÚ VERSO A RF REF. DI FI
LFT 2026-03-01	01-mar-26	0	0,00%	Selic	06-mar-23	0,08%	0,00%	ITAÚ VERSO A RF REF. DI FI
LFT 2026-03-01	01-mar-26	0	0,00%	Selic	08-mar-23	0,08%	0,00%	ITAÚ VERSO A RF REF. DI FI
LFT 2026-03-01	01-mar-26	0	0,00%	Selic	22-mar-23	0,09%	0,00%	ITAÚ VERSO A RF REF. DI FI
LFT 2026-03-01	01-mar-26	0	0,00%	Selic	22-mar-23	0,09%	0,00%	ITAÚ VERSO A RF REF. DI FI
LFT 2026-03-01	01-mar-26	0	0,00%	Selic	15-mar-23	0,09%	0,00%	ITAÚ VERSO A RF REF. DI FI
LFT 2026-03-01	01-mar-26	0	0,00%	Selic	29-mar-23	0,10%	0,00%	ITAÚ VERSO A RF REF. DI FI
LFT 2026-03-01	01-mar-26	0	0,00%	Selic	08-mar-23	0,08%	0,00%	ITAÚ VERSO A RF REF. DI FI
LFT 2026-03-01	01-mar-26	0	0,00%	Selic	08-mar-23	0,08%	0,00%	ITAÚ VERSO A RF REF. DI FI
LFT 2026-03-01	01-mar-26	0	0,00%	Selic	29-mar-23	0,10%	0,00%	BRADESCO FI RF REF. DI FEDERAL EXT
LFT 2026-03-01	01-mar-26	0	0,00%	Selic	06-mar-23	0,08%	0,00%	ITAÚ VERSO A RF REF. DI FI
LFT 2026-03-01	01-mar-26	0	0,00%	Selic	06-mar-23	0,08%	0,00%	ITAÚ VERSO A RF REF. DI FI
LFT 2026-03-01	01-mar-26	0	0,00%	Selic	29-mar-23	0,10%	0,00%	BRADESCO FI RF REF. DI FEDERAL EXT
LFT 2026-03-01	01-mar-26	0	0,00%	Selic	06-mar-23	0,08%	0,00%	ITAÚ VERSO A RF REF. DI FI
LFT 2026-03-01	01-mar-26	0	0,00%	Selic	06-mar-23	0,08%	0,00%	ITAÚ VERSO A RF REF. DI FI
LFT 2026-03-01	01-mar-26	0	0,00%	Selic	22-mar-23	0,09%	0,00%	ITAÚ VERSO A RF REF. DI FI
LFT 2026-03-01	01-mar-26	0	0,00%	Selic	15-mar-23	0,09%	0,00%	ITAÚ VERSO A RF REF. DI FI
LFT 2026-03-01	01-mar-26	0	0,00%	Selic	29-mar-23	0,10%	0,00%	ITAÚ VERSO A RF REF. DI FI
LFT 2026-03-01	01-mar-26	0	0,00%	Selic	22-mar-23	0,09%	0,00%	ITAÚ VERSO A RF REF. DI FI
LFT 2026-03-01	01-mar-26	0	0,00%	Selic	08-mar-23	0,08%	0,00%	ITAÚ VERSO A RF REF. DI FI
LFT 2026-03-01	01-mar-26	0	0,00%	Selic	15-mar-23	0,09%	0,00%	ITAÚ VERSO A RF REF. DI FI
LFT 2026-03-01	01-mar-26	0	0,00%	Selic	29-mar-23	0,10%	0,00%	ITAÚ VERSO A RF REF. DI FI

RBSPREV - RBSPREV PLANO CV RAI

Data-base: 31/03/2023

Titulos Públicos	Vencimento	Valor	Valor (% Cart.)	Indexador	Data Compra	Tx de Compra	Tx Ind. Anbima	Veículo
LFT 2029-03-01	01-mar-29	0	0,00%	Selic	08-mar-23	0,17%	0,00%	ITAÚ VERSO A RF REF. DI FI
LFT 2029-03-01	01-mar-29	0	0,00%	Selic	08-mar-23	0,17%	0,00%	ITAÚ VERSO A RF REF. DI FI
LFT 2029-03-01	01-mar-29	0	0,00%	Selic	22-mar-23	0,18%	0,00%	ITAÚ VERSO A RF REF. DI FI
LFT 2029-03-01	01-mar-29	0	0,00%	Selic	08-mar-23	0,17%	0,00%	ITAÚ VERSO A RF REF. DI FI
LFT 2029-03-01	01-mar-29	0	0,00%	Selic	22-mar-23	0,18%	0,00%	ITAÚ VERSO A RF REF. DI FI
LFT 2029-03-01	01-mar-29	0	0,00%	Selic	08-mar-23	0,17%	0,00%	ITAÚ VERSO A RF REF. DI FI
LFT 2029-03-01	01-mar-29	0	0,00%	Selic	22-mar-23	0,18%	0,00%	ITAÚ VERSO A RF REF. DI FI
LFT 2029-03-01	01-mar-29	0	0,00%	Selic	08-mar-23	0,17%	0,00%	ITAÚ VERSO A RF REF. DI FI
LTN 2026-01-01	01-jan-26	145.454	0,06%	PRE	13-mar-23	12,44%	12,34%	ITAÚ-UNIBANCO FIDELIDADE W3 RF FI
LTN 2026-01-01	01-jan-26	36.364	0,01%	PRE	13-mar-23	12,56%	12,34%	ITAÚ-UNIBANCO FIDELIDADE W3 RF FI
NTN-B 2023-05-15	15-mai-23	294	0,00%	IPCA	31-mar-23	6,20%	6,01%	ITAÚ GERI RF FI
NTN-B 2024-08-15	15-ago-24	289	0,00%	IPCA	31-mar-23	6,03%	6,31%	ITAÚ GERI RF FI
NTN-B 2025-05-15	15-mai-25	81.432	0,03%	IPCA	24-mar-23	5,77%	5,59%	ITAÚ-UNIBANCO FIDELIDADE W3 RF FI
NTN-B 2025-05-15	15-mai-25	59.888	0,02%	IPCA	24-mar-23	5,70%	5,59%	ITAÚ-UNIBANCO FIDELIDADE W3 RF FI
NTN-B 2025-05-15	15-mai-25	58.987	0,02%	IPCA	24-mar-23	5,69%	5,59%	ITAÚ-UNIBANCO FIDELIDADE W3 RF FI
NTN-B 2025-05-15	15-mai-25	51.228	0,02%	IPCA	24-mar-23	5,69%	5,59%	ITAÚ-UNIBANCO FIDELIDADE W3 RF FI
NTN-B 2025-05-15	15-mai-25	1.182	0,00%	IPCA	31-mar-23	5,70%	5,79%	ITAÚ GERI RF FI
NTN-B 2025-05-15	15-mai-25	296	0,00%	IPCA	21-mar-23	5,63%	5,67%	ITAÚ GERI RF FI
NTN-B 2025-05-15	15-mai-25	-100.992	-0,04%	IPCA	31-mar-23	5,74%	5,79%	PACIFICO RF COMPOSTO FI RF LP
NTN-B 2026-08-15	15-ago-26	876	0,00%	IPCA	21-mar-23	5,70%	5,73%	ITAÚ GERI RF FI
NTN-B 2026-08-15	15-ago-26	292	0,00%	IPCA	31-mar-23	5,70%	5,75%	ITAÚ GERI RF FI
NTN-B 2027-05-15	15-mai-27	8.423	0,00%	IPCA	08-mar-23	5,97%	0,00%	RBSPREV PLANO CV CARTEIRA PROPR
NTN-B 2028-08-15	15-ago-28	3.219.367	1,24%	IPCA	16-mar-23	6,00%	5,96%	RBSPREV PLANO CV CARTEIRA PROPR
NTN-B 2028-08-15	15-ago-28	2.732.334	1,05%	IPCA	16-mar-23	6,00%	5,96%	RBSPREV PLANO CV CARTEIRA PROPR
NTN-B 2028-08-15	15-ago-28	4.127	0,00%	IPCA	31-mar-23	5,91%	5,93%	RBSPREV PLANO CV CARTEIRA PROPR
NTN-B 2028-08-15	15-ago-28	582	0,00%	IPCA	31-mar-23	5,89%	5,93%	ITAÚ GERI RF FI
NTN-B 2035-05-15	15-mai-35	292	0,00%	IPCA	31-mar-23	6,40%	6,13%	ITAÚ GERI RF FI
NTN-B 2035-05-15	15-mai-35	-37.760	-0,01%	IPCA	31-mar-23	6,13%	6,13%	PACIFICO RF COMPOSTO FI RF LP
NTN-B 2040-08-15	15-ago-40	285	0,00%	IPCA	16-mar-23	6,39%	6,36%	ITAÚ GERI RF FI
NTN-B 2040-08-15	15-ago-40	285	0,00%	IPCA	31-mar-23	6,18%	6,19%	ITAÚ GERI RF FI
NTN-B 2045-05-15	15-mai-45	286	0,00%	IPCA	31-mar-23	6,34%	6,26%	ITAÚ GERI RF FI
NTN-B 2045-05-15	15-mai-45	-25.746	-0,01%	IPCA	31-mar-23	6,27%	6,26%	PACIFICO RF COMPOSTO FI RF LP
NTN-B 2045-05-15	15-mai-45	-79.811	-0,03%	IPCA	31-mar-23	6,27%	6,26%	PACIFICO RF COMPOSTO FI RF LP
NTN-B 2050-08-15	15-ago-50	281	0,00%	IPCA	31-mar-23	6,42%	6,26%	ITAÚ GERI RF FI
NTN-B 2050-08-15	15-ago-50	281	0,00%	IPCA	31-mar-23	6,26%	6,26%	ITAÚ GERI RF FI
NTN-B 2055-05-15	15-mai-55	286	0,00%	IPCA	31-mar-23	6,23%	6,23%	ITAÚ GERI RF FI
NTN-B 2060-08-15	15-ago-60	282	0,00%	IPCA	16-mar-23	6,38%	0,00%	ITAÚ GERI RF FI

