

RBSPREV - RBSPREV PLANO CV RAI

Data-base: 28/04/2023

O Relatório de Análise de Investimentos (RAI) apresenta os principais pontos de acompanhamento da carteira de investimentos, sob os aspectos de alocação, concentração e retorno. Apresenta, também, algumas evoluções relevantes para o entendimento do comportamento da carteira ao longo do tempo. As informações apresentadas foram extraídas dos relatórios de risco de mercado já produzidos pela ADITUS. A seguir, uma fotografia da alocação segregada por mandatos ou segmentos, de acordo com as especificações da Política de Investimentos.

VEÍCULO DE INVESTIMENTO	ALOCAÇÃO (R\$)		GESTOR	% PL FUNDO	RISCO DE MERCADO	RENTABILIDADE*							
						1M	3M	6M	ANO	12M	24M	36M	
Renda Fixa	223.892.618,72	85,15%				0,68%	2,98%	5,52%	3,96%				
Benchmark:	CDI					0,92%	3,04%	6,44%	4,20%	13,37%	21,40%	24,00%	
CARTEIRA PRÓPRIA RF	149.274.192,25	56,77%											
RBSPREV PLANO CV CARTEIRA PROPRIA RF RAI	149.274.192,25	56,77%		100%	0,10%	0,60%	3,14%	5,75%	4,42%	-	-	-	
Benchmark:	CDI					0,92%	3,04%	6,44%	4,20%	13,37%	21,40%	24,00%	
RF CRÉDITO	39.406.986,99	14,99%											
ITAÚ VERSO P CRED PRIV RF FI	918.390,09	0,35%	ITAÚ	0,03%	0,01%	0,88%	2,61%	6,29%	3,82%	14,12%	23,88%	27,65%	
PENSION FI RF CRED PRIV	15.198.341,67	5,78%	SAFRA	17,85%	0,01%	0,88%	2,78%	6,53%	3,90%	14,52%	27,88%	-	
ARX VINSON INSTIT. FIC FI RF CRED PRIV	10.504.851,18	4,00%	ARX	5,47%	0,03%	0,73%	1,33%	3,94%	1,55%	-	-	-	
AUGME INSTIT. FI RF CRED PRIV	1.498.989,70	0,57%	AUGME	0,63%	0,18%	0,84%	2,24%	2,02%	-0,29%	9,75%	22,23%	30,77%	
CAPITANIA GOVERNANCE CRED PRIV FI RF	10.281.932,03	3,91%	CAPITANIA CAPITAL	12,84%	0,13%	0,50%	1,18%	2,52%	0,19%	9,92%	21,58%	-	
ORION FIC FI MULT - CRED PRIV	1.004.482,32	0,38%	CAPTALYS	0,12%	0,00%	1,24%	1,35%	-4,03%	-2,89%	-3,55%	5,92%	15,66%	
Benchmark:	CDI					0,92%	3,04%	6,44%	4,20%	13,37%	21,40%	24,00%	
RF REFERENCIADO DI	21.565.940,29	8,20%											
BRAM FI RF REF. DI FEDERAL II	1.137.095,65	0,43%	BRABESCO	0,04%	0,03%	0,89%	3,02%	6,41%	4,17%	13,47%	21,68%	23,93%	
ITAÚ VERSO A RF REF. DI FI	4.186.372,80	1,59%	ITAÚ	0,01%	0,02%	0,90%	3,03%	6,44%	4,20%	13,46%	21,78%	24,15%	
BRABESCO FI RF REF. DI FEDERAL EXTRA	10.273.267,49	3,91%	BRABESCO	0,10%	0,03%	0,88%	2,96%	6,29%	4,09%	13,10%	20,96%	23,04%	
GERI TENAX FI RF LP	2.985.910,62	1,14%	TENAX CAPITAL	6,79%	1,19%	1,40%	5,65%	6,83%	6,49%	12,02%	15,24%	20,73%	
ITAÚ GERI RF FI	2.983.293,74	1,13%	ITAÚ	7,05%	1,29%	1,50%	4,89%	5,10%	5,44%	10,17%	6,99%	9,03%	
Benchmark:	CDI					0,92%	3,04%	6,44%	4,20%	13,37%	21,40%	24,00%	
RF	12.748.754,24	4,85%											
ITAÚ-UNIBANCO FIDELIDADE W3 RF FI	12.748.754,24	4,85%	ITAÚ	0,78%	0,66%	0,83%	3,55%	5,49%	4,69%	11,10%	21,11%	25,27%	
Benchmark:	CDI					0,92%	3,04%	6,44%	4,20%	13,37%	21,40%	24,00%	
FIDC	896.744,95	0,34%											
FIDC MULT MAXIMUM-SEN 7	39.596,55	0,02%	BNY MELLON	2,20%		1,20%	3,97%	8,46%	5,49%	17,72%	28,67%	32,27%	
FIDC OPEA AGRO SUMITOMO CHEMICAL - SENIOR	132.049,24	0,05%	AVANTGARDE	0,00%		-	-	-	-	-	-	-	
FIDC BANCO EMISSORES CARTAO DE CREDITO STO	725.099,16	0,28%	OLIVEIRA TRUST	0,00%		-	-	-	-	-	-	-	
Benchmark:	CDI					0,92%	3,04%	6,44%	4,20%	13,37%	21,40%	24,00%	
Renda Variável	5.155.386,02	1,96%				2,17%	-8,39%	-15,38%	-5,91%				
Benchmark:	IBOVESPA + 3% a.a.					2,72%	-7,29%	-8,69%	-3,92%	-0,30%	-6,84%	41,68%	
RV VALOR	1.981.537,51	0,75%											
ABSOLUTO PARTNERS INSTIT. FIC FIA	854.621,88	0,33%	ABSOLUTO PARTNERS	0,27%	9,74%	3,53%	-8,99%	-20,81%	-5,31%	-13,39%	-39,46%	-6,09%	
BOGARI VALUE T INSTIT. FIC FIA	402.852,98	0,15%	BOGARI	4,18%	9,91%	1,15%	-13,81%	-27,12%	-11,99%	-26,10%	-	-	
KIRON INSTIT. FIA	388.366,13	0,15%	KIRON CAPITAL	0,85%	7,94%	0,64%	-11,51%	-21,84%	-9,45%	-7,69%	-23,25%	8,01%	
LIS VALUE FIA	335.696,52	0,13%	LIS CAPITAL	0,21%	4,28%	-0,85%	-8,15%	-17,89%	-7,88%	-16,37%	-27,74%	-2,54%	
Benchmark:	IBOVESPA					2,50%	-7,93%	-10,00%	-4,83%	-3,19%	-12,16%	29,72%	
RV PASSIVO	1.432.174,57	0,54%											
ISHARES IBOVESPA FUNDO DE INDICE	1.432.174,57	0,54%	BLACKROCK	0,01%	7,80%	2,45%	-8,14%	-10,03%	-4,77%	-2,42%	-11,80%	30,10%	
Benchmark:	IBOVESPA					2,50%	-7,93%	-10,00%	-4,83%	-3,19%	-12,16%	29,72%	
RV ATIVO	903.299,30	0,34%											
OCEANA VALOR 30 FIC FIA	281.244,67	0,11%	OCEANA	0,08%	7,90%	2,72%	-7,47%	-10,67%	-4,13%	-0,96%	-5,53%	36,42%	
AZ QUEST AÇÕES FIC FIA	333.795,67	0,13%	AZ QUEST	0,13%	5,77%	2,12%	-9,11%	-14,00%	-5,70%	-8,74%	-22,70%	10,20%	
XP INVESTOR FIA	288.258,96	0,11%	XP	0,15%	6,55%	3,10%	-4,63%	-12,34%	-1,33%	0,93%	-6,12%	30,38%	
Benchmark:	IBOVESPA					2,50%	-7,93%	-10,00%	-4,83%	-3,19%	-12,16%	29,72%	
RV SMALL CAP	527.928,23	0,20%											
AZ QUEST S.M.CAPS. FIC FIA	527.928,23	0,20%	AZ QUEST	0,07%	4,45%	1,75%	-6,29%	-14,83%	-3,81%	-12,16%	-25,51%	10,73%	
Benchmark:	SMLL					1,91%	-10,40%	-20,60%	-7,78%	-19,88%	-36,55%	-1,08%	
RV LONG BIAS	449.740,65	0,17%											
SHARP LONG BIASED FIC FI MULT	449.740,65	0,17%	SHARP	0,91%	3,36%	2,85%	-4,47%	-5,74%	-1,28%	6,09%	-0,35%	-	
Benchmark:	IBOVESPA					2,50%	-7,93%	-10,00%	-4,83%	-3,19%	-12,16%	29,72%	
CARTEIRA PRÓPRIA RV	-139.294,24	-0,05%											
RBSPREV PLANO CV CARTEIRA PROPRIA RV RAI	-139.294,24	-0,05%		100%	-443,94%	2,45%	-8,14%	-2,87%	-4,77%	-	-	-	
Benchmark:	IBX					1,93%	-8,69%	-10,82%	-5,48%	-4,80%	-14,46%	29,37%	
Estruturado	27.706.594,31	10,54%				1,19%	0,90%	0,06%	2,32%				
Benchmark:	CDI + 3% a.a.					1,13%	3,76%	7,99%	5,19%	16,76%	28,76%	35,44%	

* As rentabilidades dos fundos de investimentos apresentadas nesse relatório foram obtidas através dos valores das cotas desses fundos, não refletindo, portanto, eventuais movimentações feitas pela EFPC.

O valor total apresentado nesse relatório é o Patrimônio Líquido extraído através do arquivo XML do Plano.

Este documento é propriedade da ADITUS Consultoria Financeira e sua reprodução requer autorização expressa da mesma. Os dados aqui apresentados foram obtidos junto a fontes públicas, nas quais a ADITUS deposita sua confiança. A ADITUS não se responsabiliza pela acurácia de tais dados. A ADITUS não se responsabiliza pela utilização das informações aqui contidas para outras finalidades que não sejam meramente informativas.

RBSPREV - RBSPREV PLANO CV RAI

Data-base: 28/04/2023

O Relatório de Análise de Investimentos (RAI) apresenta os principais pontos de acompanhamento da carteira de investimentos, sob os aspectos de alocação, concentração e retorno. Apresenta, também, algumas evoluções relevantes para o entendimento do comportamento da carteira ao longo do tempo. As informações apresentadas foram extraídas dos relatórios de risco de mercado já produzidos pela ADITUS. A seguir, uma fotografia da alocação segregada por mandatos ou segmentos, de acordo com as especificações da Política de Investimentos.

VEÍCULO DE INVESTIMENTO	ALOCAÇÃO (R\$)		GESTOR	% PL FUNDO	RISCO DE MERCADO	RENTABILIDADE*							
						1M	3M	6M	ANO	12M	24M	36M	
MM MACRO	15.798.693,12	6,01%											
ITAÚ INSTIT. MACRO OPPORT MULT FICFI	5.032.152,55	1,91%	ITAÚ	1,62%	2,51%	0,36%	1,11%	2,36%	2,70%	9,43%	23,21%	-	
ITAÚ INSTIT. OPTIMUS TITAN MULT FIC FIIMEN	4.229.068,57	1,61%	ITAÚ	3,16%	1,76%	0,80%	2,02%	4,53%	3,31%	15,46%	38,62%	-	
IBIUNA HEDGE STH FIC FI MULT	316.844,24	0,12%	IBIUNA	0,01%	2,48%	1,29%	-1,76%	-1,35%	-0,38%	5,64%	27,05%	39,55%	
SOLANA EQ.HEDG. VIII FIC FI MULT	782.765,90	0,30%	SOLANA	1,21%	2,31%	-1,07%	-4,88%	-8,38%	-4,75%	6,14%	8,69%	-	
CLAVE ALPHA MACRO II FIC FI MULT	100.778,29	0,04%	CLAVE	0,02%	1,87%	0,81%	1,55%	6,21%	3,07%	14,26%	-	-	
F35 LIGHTNING FIC FI MULT	1.189.385,16	0,45%	SPX	1,73%	2,84%	0,40%	0,12%	-3,16%	1,96%	5,69%	28,51%	42,49%	
GENOA TL FIC FI MULT	799.182,26	0,30%	GENOA	0,65%	1,24%	0,85%	4,74%	5,93%	4,74%	17,91%	38,15%	-	
KAPITALO ZETA FIC FI MULT	598.659,03	0,23%	KAPITALO	0,03%	21,18%	-0,29%	0,07%	5,08%	2,54%	13,76%	30,31%	55,69%	
NW3 EVENT DRIVEN PLUS FIC FI MULT	427.293,77	0,16%	NW3	0,17%	1,56%	1,43%	1,63%	2,10%	2,11%	10,96%	21,71%	28,91%	
RPS TOTAL RETURN FIC FI MULT D30 TAG	545.814,83	0,21%	RPS CAPITAL	1,65%	6,16%	-0,53%	-4,99%	-3,57%	-4,12%	-1,46%	-0,04%	14,21%	
CLAVE ALPHA MACRO FIC FI MULT	708.824,69	0,27%	CLAVE	0,25%	1,87%	0,81%	1,55%	6,22%	3,08%	14,28%	27,56%	-	
VISTA HEDGE D30 FIC FI MULT	515.603,62	0,20%	VISTA	0,11%	1,05%	0,05%	-3,39%	-5,96%	-1,79%	-4,75%	-	-	
GIANT ZARATHUSTRA II FIC FI MULT	552.320,22	0,21%	ZEITGEIST	0,04%	2,71%	1,46%	-0,75%	-1,43%	-0,03%	2,42%	19,94%	19,52%	
Benchmark:	CDI					0,92%	3,04%	6,44%	4,20%	13,37%	21,40%	24,00%	
MM FIC	11.907.901,19	4,53%											
ITAÚ GLOBAL DINÂMICO ULTRA MULT FIC FI	7.573.785,17	2,88%	ITAÚ	1,56%	2,23%	0,50%	0,14%	1,62%	1,22%	10,86%	-	-	
ITAÚ INFLATION EQUITY OPPORT MULT FICFI	4.334.116,01	1,65%	ITAÚ	1,13%	7,02%	5,14%	3,16%	-4,36%	6,03%	1,92%	-	-	
Benchmark:	CDI					0,92%	3,04%	6,44%	4,20%	13,37%	21,40%	24,00%	
Exterior	6.327.977,67	2,41%											
Benchmark:	MSCI WORLD (BRL)					0,00%	-0,14%	5,89%	4,43%	3,12%	-10,69%	27,29%	
MM INVESTIMENTO NO EXTERIOR	5.397.736,20	2,05%											
CARTEIRA ITAU ASSET INTER INSTIT. FICFI MULT IE	566.416,97	0,22%	ITAÚ	1,02%	3,79%	-0,96%	-1,10%	6,04%	-0,01%	0,20%	-12,94%	-	
TAG MULTI ASSETS SOLUTION FI MULT IE	4.831.319,23	1,84%	TAG INVEST	10,97%	3,94%	-1,14%	-1,88%	1,88%	-3,16%	1,54%	-12,01%	-	
Benchmark:	CDI					0,92%	3,04%	6,44%	4,20%	13,37%	21,40%	24,00%	
RF INVESTIMENTO NO EXTERIOR	930.241,47	0,35%											
ITAÚ INFLA AMERICANA RF IE FIC FI	930.241,47	0,35%	ITAÚ	2,37%	4,40%	-1,55%	-0,35%	0,37%	-2,31%	-4,29%	-11,69%	-8,28%	
Benchmark:	CDI					0,92%	3,04%	6,44%	4,20%	13,37%	21,40%	24,00%	
Total	262.945.038,21	100%											
Benchmark:	IPCA + 4,39% a.a.					0,92%	3,21%	5,98%	4,15%	8,74%	27,26%	41,78%	

* As rentabilidades dos fundos de investimentos apresentadas nesse relatório foram obtidas através dos valores das cotas desses fundos, não refletindo, portanto, eventuais movimentações feitas pela EFPC.

O valor total apresentado nesse relatório é o Patrimônio Líquido extraído através do arquivo XML do Plano.

Este documento é propriedade da ADITUS Consultoria Financeira e sua reprodução requer autorização expressa da mesma. Os dados aqui apresentados foram obtidos junto a fontes públicas, nas quais a ADITUS deposita sua confiança. A ADITUS não se responsabiliza pela acurácia de tais dados. A ADITUS não se responsabiliza pela utilização das informações aqui contidas para outras finalidades que não sejam meramente informativas.

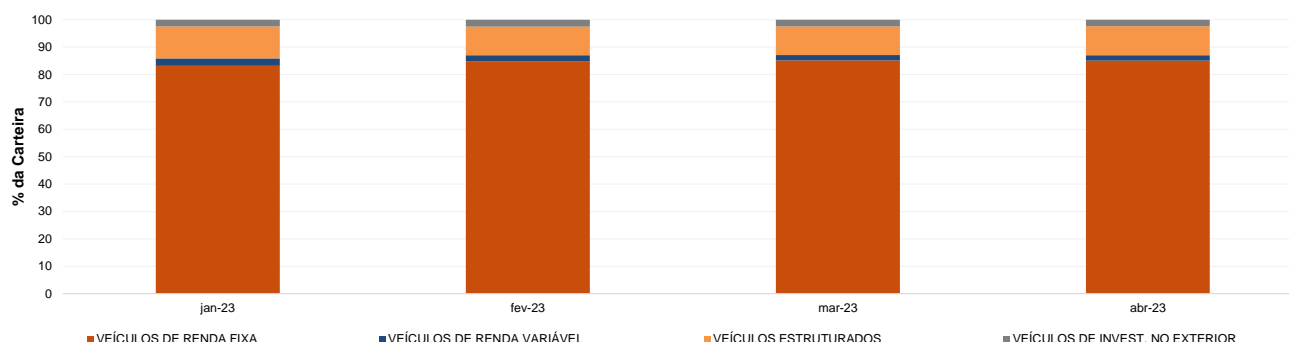
RBSPREV - RBSPREV PLANO CV RAI

Data-base: 28/04/2023

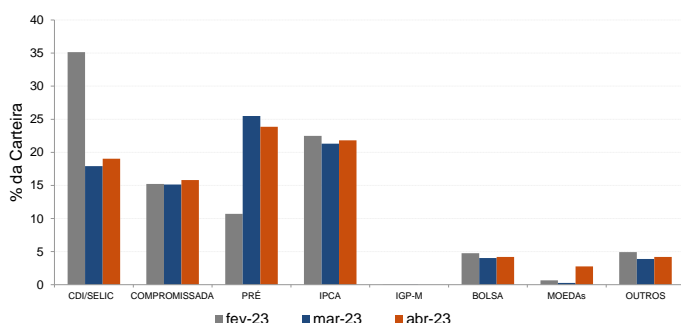
Distribuição da Carteira

O gráfico abaixo apresenta a evolução da carteira de acordo com os segmentos previstos na legislação vigente. A seguir, a exposição por fatores de risco mostra a carteira aberta e os principais fatores de risco que contribuem para a sua exposição ao mercado. A evolução da duration apresenta os principais fatores de risco ao longo do tempo.

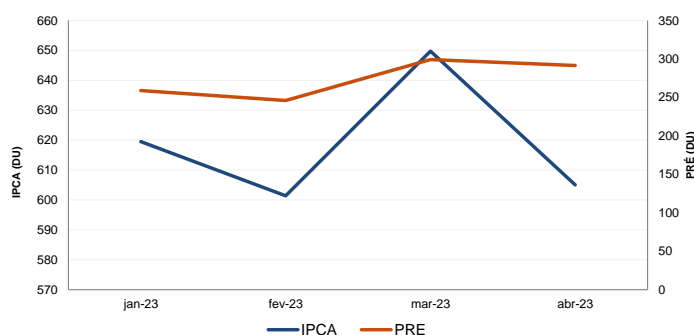
Evolução do Patrimônio Líquido



Exposição Por Fator de Risco (Ativos a Mercado)



Evolução da Duration



Análises de Renda Variável

Essa seção abrange análises sobre a carteira de Renda Variável. Todas as informações sobre concentração são relativas ao total da carteira de Renda Variável do plano.

Maiores Exposições

A análise de maiores exposições apresenta as ações com maior participação na carteira, o setor ao qual pertencem e a evolução da posição em relação ao mês anterior.

Nome	Setor	Atual*	%	Anterior*	%
IDTP LN		948,21	7,02	961,60	7,28
EQTL3	Energia Elétrica	596,15	4,42	590,13	4,47
VALE3	Mineração	523,02	3,87	615,23	4,66
IGTI11	Exploração de Imóveis	495,41	3,67	470,87	3,57
ENGI11	Energia Elétrica	453,22	3,36	436,49	3,30
ELET3	Energia Elétrica	427,73	3,17	358,13	2,71
ITUB4	Intermediários Financeiros	424,36	3,14	482,52	3,65
ALSO3	Exploração de Imóveis	417,11	3,09	370,14	2,80
SBSP3	Água e Saneamento	370,39	2,74	414,34	3,14
RENT3	Diversos	340,13	2,52	350,82	2,66

* em mil R\$

Liquidez da Carteira de Ações

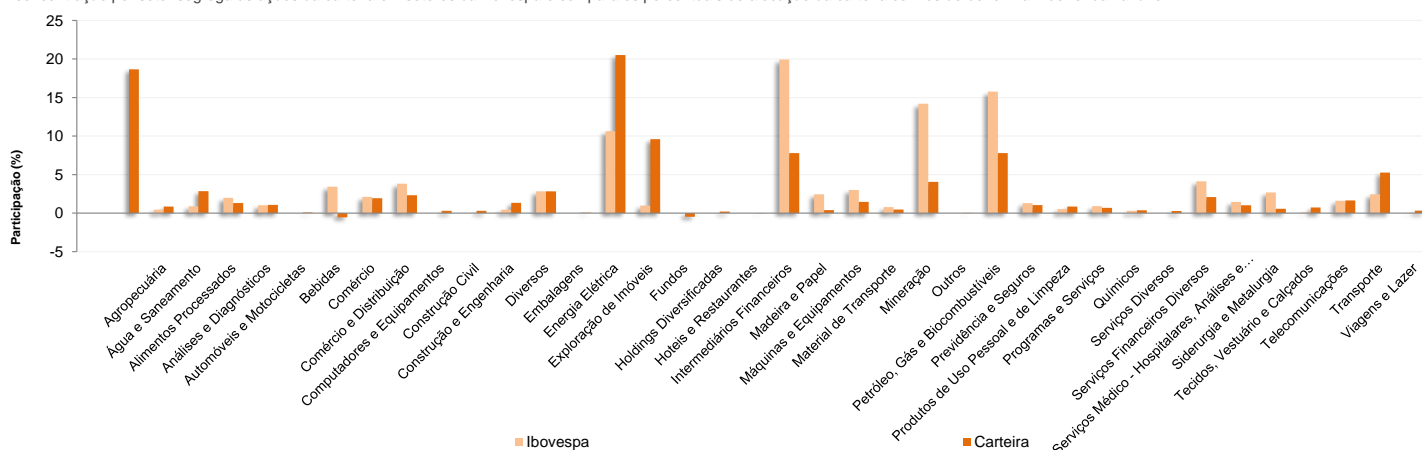
A análise de liquidez das ações apresenta as posições com menor liquidez da carteira, admitindo-se como parâmetro 20% do volume médio de negociação do último mês.

Nome	Valor*	%	% Free Float	Dias para Desmonte
GETT11	0,02	0,00	0,00	Sem Liquidez
BAUH4	30,84	0,23	0,42	28
MTSA4	42,14	0,31	0,04	3
SCAR3	23,44	0,17	0,01	2
EQTL3	596,15	4,42	0,00	1
VALE3	523,02	3,87	0,00	1
IGTI11	495,41	3,67	0,00	1
ENGI11	453,22	3,36	0,01	1
ELET3	427,73	3,17	0,00	1
ITUB4	424,36	3,14	0,00	1

* em mil R\$

Concentração por setor

A concentração por setor segrega as ações da carteira em setores da Bovespa e compara os percentuais de alocação da carteira com os do benchmark de renda variável.



Análises de Contrapartes

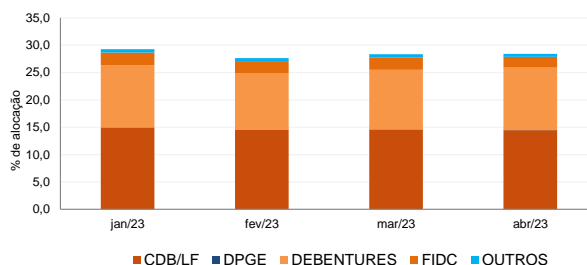
A tabela seguinte apresenta as 10 maiores contrapartes privadas da carteira, incluindo emissores de crédito privado e de ações e suas respectivas faixas de risco de crédito. O gráfico de alocação mostra a evolução da exposição da carteira a crédito e a distribuição desses ativos, por tipo, ao longo do último ano.

Empresas Emissoras e Distribuição por Faixa de Risco de Crédito

Nome	MtM*	%	Faixa de Risco de Crédito
BCO BRADESCO SA	10.864,63	4,16	Faixa 1
BCO SAFRA SA	4.922,42	1,88	Faixa 1
BCO ITAU SA	3.500,10	1,34	Faixa 1
BANCO VOTORANTIM S.A.	3.103,51	1,19	Faixa 2
BCO VOLKSWAGEN SA	1.719,89	0,66	Faixa 1
BCO ABC BRASIL SA (EX BCO ABC ROMA SA)	1.331,48	0,51	Faixa 2
ENERGISA SA	1.259,99	0,48	Faixa 2
ITAU UNIBANCO HOLDING SA	1.238,86	0,47	Faixa 1
COMPANHIA SANEAMENTO BASICO ESTADO SAC	1.179,04	0,45	Faixa 1
BCO COOPERATIVO SICREDI SA BANSICREDI	1.169,50	0,45	Faixa 2

* em mil R\$

Alocação Por Tipo de Crédito



Mudanças de Faixa de Risco de Crédito no Mês

A tabela seguinte apresenta os títulos de crédito privado que tiveram sua classificação alterada ao longo do último mês. As alterações são checadas primeiro verificando a faixa correspondente da emissão e, em seguida, do emissor.

Títulos Privados	Valor (mil R\$)	Contraparte	Faixa Anterior	Faixa Atual	Venc.	Index.	Taxa	Veículo
CSAN15	28,51	COSAN SA	Sem Faixa	Faixa 1	20-abr-28	CDI	2,40%	RBSPREV PLANO CV CARTEIRA PROPRIA
CSAN15	88,92	COSAN SA	Sem Faixa	Faixa 1	20-abr-28	CDI	2,50%	ARX VINSON MASTER FI RF CRED PRIV
CSAN15	27,41	COSAN SA	Sem Faixa	Faixa 1	20-abr-28	CDI	2,40%	RBSPREV PLANO CV CARTEIRA PROPRIA
CSAN15	0,75	COSAN SA	Sem Faixa	Faixa 1	20-abr-28	CDI	2,40%	ITAÚ VERSO P CRED PRIV RF FI
LIGHB4	0,00	LIGHT SERVICOS ELETRICIDADE SA	Faixa 5	Faixa 8	15-abr-50	CDI	2,51%	ARX VINSON MASTER FI RF CRED PRIV
LIGHB4	40,47	LIGHT SERVICOS ELETRICIDADE SA	Faixa 5	Faixa 8	15-abr-24	CDI	1,57%	ARX VINSON MASTER FI RF CRED PRIV
LIGHB4	11,61	LIGHT SERVICOS ELETRICIDADE SA	Faixa 5	Faixa 8	15-abr-24	CDI	1,57%	ARX VINSON MASTER FI RF CRED PRIV
LIGHB4	22,45	LIGHT SERVICOS ELETRICIDADE SA	Faixa 5	Faixa 8	15-abr-24	CDI	1,57%	ARX VINSON MASTER FI RF CRED PRIV
LIGHB4	0,00	LIGHT SERVICOS ELETRICIDADE SA	Faixa 5	Faixa 8	15-abr-50	CDI	2,51%	ARX VINSON MASTER FI RF CRED PRIV
LIGHB4	0,00	LIGHT SERVICOS ELETRICIDADE SA	Faixa 5	Faixa 8	15-abr-50	CDI	2,51%	ARX VINSON MASTER FI RF CRED PRIV
LIGHB6	0,03	LIGHT SERVICOS ELETRICIDADE SA	Faixa 5	Faixa 8	15-abr-24	CDI	104,03%	IBIUNA HEDGE ST MASTER FI MULT
LIGHB6	0,00	LIGHT SERVICOS ELETRICIDADE SA	Faixa 5	Faixa 8	15-abr-24	CDI	118,43%	IBIUNA HEDGE ST MASTER FI MULT
LIGHB6	0,01	LIGHT SERVICOS ELETRICIDADE SA	Faixa 5	Faixa 8	15-abr-24	CDI	118,43%	IBIUNA HEDGE ST MASTER FI MULT
LIGHB6	0,01	LIGHT SERVICOS ELETRICIDADE SA	Faixa 5	Faixa 8	15-abr-24	CDI	118,43%	IBIUNA HEDGE ST MASTER FI MULT
LIGHC3	8,31	LIGHT SERVICOS ELETRICIDADE SA	Faixa 5	Faixa 8	15-out-26	CDI	1,55%	ARX VINSON MASTER FI RF CRED PRIV
LIGHC3	0,00	LIGHT SERVICOS ELETRICIDADE SA	Faixa 5	Faixa 8	15-out-50	CDI	2,38%	ARX VINSON MASTER FI RF CRED PRIV
LIGHD3	-0,14	LIGHT SERVICOS ELETRICIDADE SA	Faixa 5	Faixa 8	15-out-50	CDI	2,71%	CAPITÂNIA GOVERNANCE CRED PRIV FI R
LIGHD3	-0,14	LIGHT SERVICOS ELETRICIDADE SA	Faixa 5	Faixa 8	15-out-50	CDI	2,71%	CAPITÂNIA GOVERNANCE CRED PRIV FI R
LIGHD3	110,96	LIGHT SERVICOS ELETRICIDADE SA	Faixa 5	Faixa 8	15-out-28	CDI	2,34%	CAPITÂNIA GOVERNANCE CRED PRIV FI R
LIGHD3	19,83	LIGHT SERVICOS ELETRICIDADE SA	Faixa 5	Faixa 8	15-out-28	CDI	2,62%	CAPITÂNIA GOVERNANCE CRED PRIV FI R
SAPRC1	385,23	COMPANHIA SANEAMENTO PARANA SANEPAR	Sem Faixa	Faixa 1	15-abr-28	CDI	1,90%	PENSION FI RF CRED PRIV

RBSPREV - RBSPREV PLANO CV RAI

Data-base: 28/04/2023

Aquisições de Ativos no Mês

As tabelas a seguir apresentam os títulos adquiridos no último mês. Esses dados são extraídos dos arquivos XMLs da carteira e dos fundos com alocação direta. É apresentada a faixa de risco de crédito da emissão e, em caso de inexistência, apresenta-se a faixa do emissor.

Títulos Privados	Vencimento	Valor	Valor (% Cart.)	Indexador	Emissor	Data Compra	Tx de Compra	Faixa Atual	Veículo
ARML13	04-nov-29	158.321	0,06%	CDI	ARMAC LOCAÇÃO, LOGÍSTICA E SERVIÇOS	26-abr-23	2,72%	Faixa 3	CAPITANIA GOVERNANCE CRED PRIV F
BRKMA8	09-nov-29	118.839	0,05%	CDI	BRASKEM SA	20-abr-23	5,57%	Faixa 1	CAPITANIA GOVERNANCE CRED PRIV F
BRKMA8	09-nov-29	59.346	0,02%	CDI	BRASKEM SA	27-abr-23	5,58%	Faixa 1	CAPITANIA GOVERNANCE CRED PRIV F
CRI RBRA 25 1	20-mar-28	16.624	0,01%	CDI	OPEA SECURITIZADORA S.A.	17-abr-23	6,00%	Sem Faixa	AUGME INSTIT. FI RF CRED PRIV
CSAN15	20-abr-28	28.509	0,01%	CDI	COSAN SA	28-abr-23	2,40%	Faixa 1	RBSPREV PLANO CV CARTEIRA PROPR
CSAN15	20-abr-28	27.413	0,01%	CDI	COSAN SA	28-abr-23	2,40%	Faixa 1	RBSPREV PLANO CV CARTEIRA PROPR
CSAN15	20-abr-28	754	0,00%	CDI	COSAN SA	28-abr-23	2,40%	Faixa 1	ITAÚ VERSO P CRED PRIV RF FI
CSAN23	15-ago-31	116.049	0,04%	CDI	COSAN SA	13-abr-23	2,33%	Faixa 1	CAPITANIA GOVERNANCE CRED PRIV F
CSNAA2	20-dez-27	70.965	0,03%	CDI	CIA SIDERURGICA NACIONAL	13-abr-23	2,95%	Faixa 1	CAPITANIA GOVERNANCE CRED PRIV F
DASAC5	30-out-31	150.522	0,06%	CDI	DIAGNOSTICOS AMERICA SA	26-abr-23	2,72%	Faixa 2	CAPITANIA GOVERNANCE CRED PRIV F
GRRB14	15-jul-26	103.000	0,04%	CDI	AGUAS GUARIROBA SA	13-abr-23	2,67%	Faixa 2	CAPITANIA GOVERNANCE CRED PRIV F
LF CDI	22-set-31	504	0,00%	CDI	BCO ITAU SA	26-abr-23	1,96%	Faixa 1	ITAÚ VERSO P CRED PRIV RF FI
LIGHD3	15-out-50	-139	0,00%	CDI	LIGHT SERVICOS ELETRICIDADE SA	03-abr-23	2,71%	Faixa 8	CAPITANIA GOVERNANCE CRED PRIV F
LIGHD3	15-out-50	-139	0,00%	CDI	LIGHT SERVICOS ELETRICIDADE SA	03-abr-23	2,71%	Faixa 8	CAPITANIA GOVERNANCE CRED PRIV F
OMGE13	15-mar-29	128.402	0,05%	CDI	OMEGA GERACAO SA	27-abr-23	2,66%	Faixa 2	CAPITANIA GOVERNANCE CRED PRIV F
ONCO19	25-nov-27	88.422	0,03%	CDI	ONCOCLINICAS BRASIL SERVICOS MEDIC	24-abr-23	3,47%	Faixa 2	CAPITANIA GOVERNANCE CRED PRIV F
OVS10	20-jun-26	151.869	0,06%	CDI	UNIDAS LOCACOES E SERVICOS S/A	27-abr-23	2,56%	Faixa 3	CAPITANIA GOVERNANCE CRED PRIV F
RDCO10	15-dez-26	128.444	0,05%	CDI	RODOVIAS COLINAS SA	27-abr-23	2,25%	Faixa 2	CAPITANIA GOVERNANCE CRED PRIV F
SAPRC1	15-abr-28	385.225	0,15%	CDI	COMPANHIA SANEAMENTO PARANA SAN	28-abr-23	1,90%	Faixa 1	PENSION FI RF CRED PRIV
UNIP17	13-out-28	56.264	0,02%	CDI	UNIPAR CARBOCLORO SA	13-abr-23	2,22%	Faixa 2	CAPITANIA GOVERNANCE CRED PRIV F
USIM39	09-dez-32	86.444	0,03%	CDI	USINAS SIDERURGICAS MINAS GERAIS S	26-abr-23	2,15%	Faixa 1	CAPITANIA GOVERNANCE CRED PRIV F
VERO12	17-mar-30	75.878	0,03%	IPCA	VERO S.A.	17-abr-23	9,75%	Faixa 3	CAPITANIA GOVERNANCE CRED PRIV F
VIXL15	26-out-26	150.563	0,06%	CDI	VIX LOGISTICA SA	27-abr-23	2,38%	Faixa 2	CAPITANIA GOVERNANCE CRED PRIV F
XXII11	26-ago-25	40.051	0,02%	CDI	TRAVESSIA SECURITIZADORA DE CRÉDIT	27-abr-23	6,33%	Sem Faixa	CAPITANIA GOVERNANCE CRED PRIV F

Títulos Públicos	Vencimento	Valor	Valor (% Cart.)	Indexador	Data Compra	Tx de Compra	Tx Ind. Anbima	Veículo
LFT 2023-09-01	01-set-23	40.061	0,02%	Selic	12-abr-23	0,02%	0,01%	BRADESCO FI RF REF. DI FEDERAL EXT
LFT 2023-09-01	01-set-23	26.974	0,01%	Selic	13-abr-23	0,01%	0,01%	BRADESCO FI RF REF. DI FEDERAL EXT
LFT 2023-09-01	01-set-23	3.224	0,00%	Selic	04-abr-23	0,02%	0,02%	ITAÚ VERSO A RF REF. DI FI
LFT 2023-09-01	01-set-23	1.842	0,00%	Selic	03-abr-23	0,02%	0,02%	ITAÚ VERSO A RF REF. DI FI
LFT 2023-09-01	01-set-23	1.842	0,00%	Selic	03-abr-23	0,02%	0,02%	ITAÚ VERSO A RF REF. DI FI
LFT 2023-09-01	01-set-23	1.842	0,00%	Selic	03-abr-23	0,02%	0,02%	ITAÚ VERSO A RF REF. DI FI
LFT 2023-09-01	01-set-23	1.558	0,00%	Selic	17-abr-23	0,01%	0,01%	ITAÚ VERSO A RF REF. DI FI
LFT 2023-09-01	01-set-23	1.467	0,00%	Selic	17-abr-23	0,01%	0,01%	ITAÚ VERSO A RF REF. DI FI
LFT 2023-09-01	01-set-23	1.375	0,00%	Selic	17-abr-23	0,01%	0,01%	ITAÚ VERSO A RF REF. DI FI
LFT 2023-09-01	01-set-23	549	0,00%	Selic	24-abr-23	0,01%	0,01%	ITAÚ VERSO A RF REF. DI FI
LFT 2023-09-01	01-set-23	457	0,00%	Selic	17-abr-23	0,01%	0,01%	ITAÚ VERSO A RF REF. DI FI
LFT 2023-09-01	01-set-23	184	0,00%	Selic	10-abr-23	0,02%	0,02%	ITAÚ VERSO A RF REF. DI FI
LFT 2023-09-01	01-set-23	182	0,00%	Selic	17-abr-23	0,01%	0,01%	ITAÚ VERSO A RF REF. DI FI
LFT 2023-09-01	01-set-23	50	0,00%	Selic	04-abr-23	0,02%	0,02%	ITAÚ VERSO A RF REF. DI FI
LFT 2023-09-01	01-set-23	36	0,00%	Selic	24-abr-23	0,01%	0,01%	ITAÚ VERSO A RF REF. DI FI
LFT 2023-09-01	01-set-23	29	0,00%	Selic	03-abr-23	0,02%	0,02%	ITAÚ VERSO A RF REF. DI FI
LFT 2023-09-01	01-set-23	29	0,00%	Selic	03-abr-23	0,02%	0,02%	ITAÚ VERSO A RF REF. DI FI
LFT 2023-09-01	01-set-23	29	0,00%	Selic	03-abr-23	0,02%	0,02%	ITAÚ VERSO A RF REF. DI FI
LFT 2023-09-01	01-set-23	24	0,00%	Selic	17-abr-23	0,01%	0,01%	ITAÚ VERSO A RF REF. DI FI
LFT 2023-09-01	01-set-23	23	0,00%	Selic	17-abr-23	0,01%	0,01%	ITAÚ VERSO A RF REF. DI FI
LFT 2023-09-01	01-set-23	21	0,00%	Selic	17-abr-23	0,01%	0,01%	ITAÚ VERSO A RF REF. DI FI
LFT 2023-09-01	01-set-23	9	0,00%	Selic	24-abr-23	0,01%	0,01%	ITAÚ VERSO A RF REF. DI FI
LFT 2023-09-01	01-set-23	7	0,00%	Selic	17-abr-23	0,01%	0,01%	ITAÚ VERSO A RF REF. DI FI
LFT 2023-09-01	01-set-23	3	0,00%	Selic	10-abr-23	0,02%	0,02%	ITAÚ VERSO A RF REF. DI FI
LFT 2023-09-01	01-set-23	3	0,00%	Selic	17-abr-23	0,01%	0,01%	ITAÚ VERSO A RF REF. DI FI
LFT 2023-09-01	01-set-23	1	0,00%	Selic	04-abr-23	0,02%	0,02%	ITAÚ VERSO A RF REF. DI FI
LFT 2023-09-01	01-set-23	1	0,00%	Selic	04-abr-23	0,02%	0,02%	ITAÚ VERSO A RF REF. DI FI
LFT 2023-09-01	01-set-23	1	0,00%	Selic	03-abr-23	0,02%	0,02%	ITAÚ VERSO A RF REF. DI FI
LFT 2023-09-01	01-set-23	1	0,00%	Selic	03-abr-23	0,02%	0,02%	ITAÚ VERSO A RF REF. DI FI
LFT 2023-09-01	01-set-23	1	0,00%	Selic	03-abr-23	0,02%	0,02%	ITAÚ VERSO A RF REF. DI FI
LFT 2023-09-01	01-set-23	1	0,00%	Selic	17-abr-23	0,01%	0,01%	ITAÚ VERSO A RF REF. DI FI
LFT 2023-09-01	01-set-23	1	0,00%	Selic	17-abr-23	0,01%	0,01%	ITAÚ VERSO A RF REF. DI FI
LFT 2023-09-01	01-set-23	1	0,00%	Selic	24-abr-23	0,01%	0,01%	ITAÚ VERSO A RF REF. DI FI
LFT 2023-09-01	01-set-23	1	0,00%	Selic	04-abr-23	0,02%	0,02%	ITAÚ VERSO A RF REF. DI FI
LFT 2023-09-01	01-set-23	1	0,00%	Selic	03-abr-23	0,02%	0,02%	ITAÚ VERSO A RF REF. DI FI
LFT 2023-09-01	01-set-23	1	0,00%	Selic	03-abr-23	0,02%	0,02%	ITAÚ VERSO A RF REF. DI FI
LFT 2023-09-01	01-set-23	1	0,00%	Selic	03-abr-23	0,02%	0,02%	ITAÚ VERSO A RF REF. DI FI
LFT 2023-09-01	01-set-23	0	0,00%	Selic	17-abr-23	0,01%	0,01%	ITAÚ VERSO A RF REF. DI FI
LFT 2023-09-01	01-set-23	0	0,00%	Selic	17-abr-23	0,01%	0,01%	ITAÚ VERSO A RF REF. DI FI
LFT 2023-09-01	01-set-23	0	0,00%	Selic	03-abr-23	0,02%	0,02%	ITAÚ VERSO A RF REF. DI FI
LFT 2023-09-01	01-set-23	0	0,00%	Selic	03-abr-23	0,02%	0,02%	ITAÚ VERSO A RF REF. DI FI
LFT 2023-09-01	01-set-23	0	0,00%	Selic	04-abr-23	0,02%	0,02%	ITAÚ VERSO A RF REF. DI FI
LFT 2023-09-01	01-set-23	0	0,00%	Selic	17-abr-23	0,01%	0,01%	ITAÚ VERSO A RF REF. DI FI
LFT 2023-09-01	01-set-23	0	0,00%	Selic	24-abr-23	0,01%	0,01%	ITAÚ VERSO A RF REF. DI FI
LFT 2023-09-01	01-set-23	0	0,00%	Selic	17-abr-23	0,01%	0,01%	ITAÚ VERSO A RF REF. DI FI
LFT 2023-09-01	01-set-23	0	0,00%	Selic	04-abr-23	0,02%	0,02%	ITAÚ VERSO A RF REF. DI FI
LFT 2023-09-01	01-set-23	0	0,00%	Selic	17-abr-23	0,01%	0,01%	ITAÚ VERSO A RF REF. DI FI
LFT 2023-09-01	01-set-23	0	0,00%	Selic	17-abr-23	0,01%	0,01%	ITAÚ VERSO A RF REF. DI FI
LFT 2023-09-01	01-set-23	0	0,00%	Selic	24-abr-23	0,01%	0,01%	ITAÚ VERSO A RF REF. DI FI
LFT 2023-09-01	01-set-23	0	0,00%	Selic	03-abr-23	0,02%	0,02%	ITAÚ VERSO A RF REF. DI FI
LFT 2023-09-01	01-set-23	0	0,00%	Selic	03-abr-23	0,02%	0,02%	ITAÚ VERSO A RF REF. DI FI

Titulos Públicos	Vencimento	Valor	Valor (% Cart.)	Indexador	Data Compra	Tx de Compra	Tx Ind. Anbima	Veículo
LFT 2023-09-01	01-set-23	0	0,00%	Selic	24-abr-23	0,01%	0,01%	ITAU VERSO A RF REF. DI FI
LFT 2023-09-01	01-set-23	0	0,00%	Selic	17-abr-23	0,01%	0,01%	ITAU VERSO A RF REF. DI FI
LFT 2023-09-01	01-set-23	0	0,00%	Selic	24-abr-23	0,01%	0,01%	ITAU VERSO A RF REF. DI FI
LFT 2023-09-01	01-set-23	0	0,00%	Selic	24-abr-23	0,01%	0,01%	ITAU VERSO A RF REF. DI FI
LFT 2023-09-01	01-set-23	0	0,00%	Selic	17-abr-23	0,01%	0,01%	ITAU VERSO A RF REF. DI FI
LFT 2023-09-01	01-set-23	0	0,00%	Selic	17-abr-23	0,01%	0,01%	ITAU VERSO A RF REF. DI FI
LFT 2023-09-01	01-set-23	0	0,00%	Selic	10-abr-23	0,02%	0,02%	ITAU VERSO A RF REF. DI FI
LFT 2023-09-01	01-set-23	0	0,00%	Selic	17-abr-23	0,01%	0,01%	ITAU VERSO A RF REF. DI FI
LFT 2023-09-01	01-set-23	0	0,00%	Selic	24-abr-23	0,01%	0,01%	ITAU VERSO A RF REF. DI FI
LFT 2023-09-01	01-set-23	0	0,00%	Selic	10-abr-23	0,02%	0,02%	ITAU VERSO A RF REF. DI FI
LFT 2023-09-01	01-set-23	0	0,00%	Selic	17-abr-23	0,01%	0,01%	ITAU VERSO A RF REF. DI FI
LFT 2023-09-01	01-set-23	0	0,00%	Selic	04-abr-23	0,02%	0,02%	ITAU VERSO A RF REF. DI FI
LFT 2023-09-01	01-set-23	0	0,00%	Selic	24-abr-23	0,01%	0,01%	ITAU VERSO A RF REF. DI FI
LFT 2023-09-01	01-set-23	0	0,00%	Selic	17-abr-23	0,01%	0,01%	ITAU VERSO A RF REF. DI FI
LFT 2023-09-01	01-set-23	0	0,00%	Selic	04-abr-23	0,02%	0,02%	ITAU VERSO A RF REF. DI FI
LFT 2023-09-01	01-set-23	0	0,00%	Selic	10-abr-23	0,02%	0,02%	ITAU VERSO A RF REF. DI FI
LFT 2023-09-01	01-set-23	0	0,00%	Selic	17-abr-23	0,01%	0,01%	ITAU VERSO A RF REF. DI FI
LFT 2023-09-01	01-set-23	0	0,00%	Selic	10-abr-23	0,02%	0,02%	ITAU VERSO A RF REF. DI FI
LFT 2023-09-01	01-set-23	0	0,00%	Selic	03-abr-23	0,02%	0,02%	ITAU VERSO A RF REF. DI FI
LFT 2023-09-01	01-set-23	0	0,00%	Selic	03-abr-23	0,02%	0,02%	ITAU VERSO A RF REF. DI FI
LFT 2023-09-01	01-set-23	0	0,00%	Selic	24-abr-23	0,01%	0,01%	ITAU VERSO A RF REF. DI FI
LFT 2023-09-01	01-set-23	0	0,00%	Selic	10-abr-23	0,02%	0,02%	ITAU VERSO A RF REF. DI FI
LFT 2023-09-01	01-set-23	0	0,00%	Selic	17-abr-23	0,01%	0,01%	ITAU VERSO A RF REF. DI FI
LFT 2023-09-01	01-set-23	0	0,00%	Selic	10-abr-23	0,02%	0,02%	ITAU VERSO A RF REF. DI FI
LFT 2023-09-01	01-set-23	0	0,00%	Selic	17-abr-23	0,01%	0,01%	ITAU VERSO A RF REF. DI FI
LFT 2023-09-01	01-set-23	0	0,00%	Selic	17-abr-23	0,01%	0,01%	ITAU VERSO A RF REF. DI FI
LFT 2023-09-01	01-set-23	0	0,00%	Selic	17-abr-23	0,01%	0,01%	ITAU VERSO A RF REF. DI FI
LFT 2023-09-01	01-set-23	0	0,00%	Selic	10-abr-23	0,02%	0,02%	ITAU VERSO A RF REF. DI FI
LFT 2023-09-01	01-set-23	0	0,00%	Selic	17-abr-23	0,01%	0,01%	ITAU VERSO A RF REF. DI FI
LFT 2023-09-01	01-set-23	0	0,00%	Selic	10-abr-23	0,02%	0,02%	ITAU VERSO A RF REF. DI FI
LFT 2023-09-01	01-set-23	0	0,00%	Selic	24-abr-23	0,01%	0,01%	ITAU VERSO A RF REF. DI FI
LFT 2023-09-01	01-set-23	0	0,00%	Selic	17-abr-23	0,01%	0,01%	ITAU VERSO A RF REF. DI FI
LFT 2023-09-01	01-set-23	0	0,00%	Selic	03-abr-23	0,02%	0,02%	ITAU VERSO A RF REF. DI FI
LFT 2023-09-01	01-set-23	0	0,00%	Selic	03-abr-23	0,02%	0,02%	ITAU VERSO A RF REF. DI FI
LFT 2023-09-01	01-set-23	0	0,00%	Selic	17-abr-23	0,01%	0,01%	ITAU VERSO A RF REF. DI FI
LFT 2023-09-01	01-set-23	0	0,00%	Selic	17-abr-23	0,01%	0,01%	ITAU VERSO A RF REF. DI FI
LFT 2023-09-01	01-set-23	0	0,00%	Selic	17-abr-23	0,01%	0,01%	ITAU VERSO A RF REF. DI FI
LFT 2023-09-01	01-set-23	0	0,00%	Selic	10-abr-23	0,02%	0,02%	ITAU VERSO A RF REF. DI FI
LFT 2023-09-01	01-set-23	0	0,00%	Selic	24-abr-23	0,01%	0,01%	ITAU VERSO A RF REF. DI FI
LFT 2023-09-01	01-set-23	0	0,00%	Selic	17-abr-23	0,01%	0,01%	ITAU VERSO A RF REF. DI FI
LFT 2023-09-01	01-set-23	0	0,00%	Selic	17-abr-23	0,01%	0,01%	ITAU VERSO A RF REF. DI FI
LFT 2023-09-01	01-set-23	0	0,00%	Selic	17-abr-23	0,01%	0,01%	ITAU VERSO A RF REF. DI FI
LFT 2023-09-01	01-set-23	0	0,00%	Selic	10-abr-23	0,02%	0,02%	ITAU VERSO A RF REF. DI FI
LFT 2023-09-01	01-set-23	0	0,00%	Selic	24-abr-23	0,01%	0,01%	ITAU VERSO A RF REF. DI FI
LFT 2023-09-01	01-set-23	0	0,00%	Selic	17-abr-23	0,01%	0,01%	ITAU VERSO A RF REF. DI FI
LFT 2023-09-01	01-set-23	0	0,00%	Selic	17-abr-23	0,01%	0,01%	ITAU VERSO A RF REF. DI FI
LFT 2023-09-01	01-set-23	0	0,00%	Selic	17-abr-23	0,01%	0,01%	ITAU VERSO A RF REF. DI FI
LFT 2023-09-01	01-set-23	0	0,00%	Selic	10-abr-23	0,02%	0,02%	ITAU VERSO A RF REF. DI FI
LFT 2023-09-01	01-set-23	0	0,00%	Selic	17-abr-23	0,01%	0,01%	ITAU VERSO A RF REF. DI FI
LFT 2023-09-01	01-set-23	0	0,00%	Selic	10-abr-23	0,02%	0,02%	ITAU VERSO A RF REF. DI FI
LFT 2023-09-01	01-set-23	0	0,00%	Selic	17-abr-23	0,01%	0,01%	ITAU VERSO A RF REF. DI FI
LFT 2023-09-01	01-set-23	0	0,00%	Selic	04-abr-23	0,02%	0,02%	ITAU VERSO A RF REF. DI FI
LFT 2023-09-01	01-set-23	0	0,00%	Selic	03-abr-23	0,02%	0,02%	ITAU VERSO A RF REF. DI FI
LFT 2023-09-01	01-set-23	0	0,00%	Selic	03-abr-23	0,02%	0,02%	ITAU VERSO A RF REF. DI FI
LFT 2023-09-01	01-set-23	0	0,00%	Selic	17-abr-23	0,01%	0,01%	ITAU VERSO A RF REF. DI FI
LFT 2023-09-01	01-set-23	0	0,00%	Selic	17-abr-23	0,01%	0,01%	ITAU VERSO A RF REF. DI FI
LFT 2023-09-01	01-set-23	0	0,00%	Selic	17-abr-23	0,01%	0,01%	ITAU VERSO A RF REF. DI FI
LFT 2023-09-01	01-set-23	0	0,00%	Selic	10-abr-23	0,02%	0,02%	ITAU VERSO A RF REF. DI FI
LFT 2023-09-01	01-set-23	0	0,00%	Selic	17-abr-23	0,01%	0,01%	ITAU VERSO A RF REF. DI FI
LFT 2023-09-01	01-set-23	0	0,00%	Selic	03-abr-23	0,02%	0,02%	ITAU VERSO A RF REF. DI FI
LFT 2023-09-01	01-set-23	0	0,00%	Selic	03-abr-23	0,02%	0,02%	ITAU VERSO A RF REF. DI FI
LFT 2023-09-01	01-set-23	0	0,00%	Selic	17-abr-23	0,01%	0,01%	ITAU VERSO A RF REF. DI FI
LFT 2023-09-01	01-set-23	0	0,00%	Selic	17-abr-23	0,01%	0,01%	ITAU VERSO A RF REF. DI FI
LFT 2023-09-01	01-set-23	0	0,00%	Selic	17-abr-23	0,01%	0,01%	ITAU VERSO A RF REF. DI FI
LFT 2023-09-01	01-set-23	0	0,00%	Selic	10-abr-23	0,02%	0,02%	ITAU VERSO A RF REF. DI FI
LFT 2023-09-01	01-set-23	0	0,00%	Selic	17-abr-23	0,01%	0,01%	ITAU VERSO A RF REF. DI FI
LFT 2023-09-01	01-set-23	0	0,00%	Selic	17-abr-23	0,01%	0,01%	ITAU VERSO A RF REF. DI FI
LFT 2023-09-01	01-set-23	0	0,00%	Selic	17-abr-23	0,01%	0,01%	ITAU VERSO A RF REF. DI FI
LFT 2023-09-01	01-set-23	0	0,00%	Selic	10-abr-23	0,02%	0,02%	ITAU VERSO A RF REF. DI FI
LFT 2023-09-01	01-set-23	0	0,00%	Selic	24-abr-23	0,01%	0,01%	ITAU VERSO A RF REF. DI FI

RBSPREV - RBSPREV PLANO CV RAI

Data-base: 28/04/2023

Títulos Públicos	Vencimento	Valor	Valor (% Cart.)	Indexador	Data Compra	Tx de Compra	Tx Ind. Anbima	Veículo
NTN-B 2028-08-15	15-ago-28	19.253	0,01%	IPCA	26-abr-23	5,78%	5,73%	ITAÚ GERI RF FI
NTN-B 2028-08-15	15-ago-28	12.602	0,00%	IPCA	03-abr-23	5,92%	5,89%	RBSPREV PLANO CV CARTEIRA PROPP
NTN-B 2028-08-15	15-ago-28	12.440	0,00%	IPCA	20-abr-23	5,81%	5,80%	ITAÚ GERI RF FI
NTN-B 2028-08-15	15-ago-28	12.440	0,00%	IPCA	20-abr-23	5,80%	5,80%	ITAÚ GERI RF FI
NTN-B 2028-08-15	15-ago-28	12.144	0,00%	IPCA	24-abr-23	5,81%	5,78%	ITAÚ GERI RF FI
NTN-B 2028-08-15	15-ago-28	11.848	0,00%	IPCA	24-abr-23	5,82%	5,78%	ITAÚ GERI RF FI
NTN-B 2028-08-15	15-ago-28	5.924	0,00%	IPCA	26-abr-23	5,78%	5,73%	ITAÚ GERI RF FI
NTN-B 2028-08-15	15-ago-28	2.370	0,00%	IPCA	18-abr-23	5,70%	5,74%	ITAÚ GERI RF FI
NTN-B 2028-08-15	15-ago-28	296	0,00%	IPCA	28-abr-23	5,78%	5,75%	ITAÚ GERI RF FI
NTN-B 2030-08-15	15-ago-30	891	0,00%	IPCA	28-abr-23	3,93%	5,77%	ITAÚ GERI RF FI
NTN-B 2035-05-15	15-mai-35	597	0,00%	IPCA	28-abr-23	5,81%	5,96%	ITAÚ GERI RF FI
NTN-B 2045-05-15	15-mai-45	297	0,00%	IPCA	28-abr-23	5,86%	6,02%	ITAÚ GERI RF FI
NTN-B 2050-08-15	15-ago-50	293	0,00%	IPCA	28-abr-23	6,44%	6,02%	ITAÚ GERI RF FI
NTN-B 2050-08-15	15-ago-50	293	0,00%	IPCA	28-abr-23	3,55%	6,02%	ITAÚ GERI RF FI
NTN-B 2055-05-15	15-mai-55	298	0,00%	IPCA	28-abr-23	6,33%	6,01%	ITAÚ GERI RF FI
NTN-B 2055-05-15	15-mai-55	298	0,00%	IPCA	28-abr-23	4,47%	6,01%	ITAÚ GERI RF FI

