

RBSPREV - RBSPREV PLANO CV RAI

Data-base: 30/06/2023

O Relatório de Análise de Investimentos (RAI) apresenta os principais pontos de acompanhamento da carteira de investimentos, sob os aspectos de alocação, concentração e retorno. Apresenta, também, algumas evoluções relevantes para o entendimento do comportamento da carteira ao longo do tempo. As informações apresentadas foram extraídas dos relatórios de risco de mercado já produzidos pela ADITUS. A seguir, uma fotografia da alocação segregada por mandatos ou segmentos, de acordo com as especificações da Política de Investimentos.

VEÍCULO DE INVESTIMENTO	ALOCAÇÃO (R\$)		GESTOR	% PL FUNDO	RISCO DE MERCADO	RENTABILIDADE*						
						1M	3M	6M	ANO	12M	24M	36M
Renda Fixa	225,117,876.92	84.36%				1.20%	3.09%	6.44%	6.44%			
Benchmark:	CDI					1.07%	3.15%	6.50%	6.50%	13.54%	23.37%	26.17%
CARTEIRA PRÓPRIA RF	149,074,367.87	55.87%										
RBSPREV PLANO CV CARTEIRA PROPRIA RF RAI	149,074,367.87	55.87%		100%	0.03%	1.17%	2.86%	6.77%	6.77%	-	-	-
Benchmark:	CDI					1.07%	3.15%	6.50%	6.50%	13.54%	23.37%	26.17%
RF CRÉDITO	40,354,360.50	15.12%										
ITAÚ VERSO P CRED PRIV RF FI	941,881.09	0.35%	ITAÚ	0.03%	0.00%	1.26%	3.46%	6.47%	6.47%	14.34%	26.12%	29.94%
PENSION FI RF CRED PRIV	15,567,689.17	5.83%	SAFRA	16.83%	0.00%	1.19%	3.33%	6.43%	6.43%	14.61%	29.49%	-
ARX VINSON INSTIT. FIC FI RF CRED PRIV	10,751,003.97	4.03%	ARX	4.96%	0.03%	1.07%	3.09%	3.93%	3.93%	-	-	-
AUGME INSTIT. FI RF CRED PRIV	1,534,794.49	0.58%	AUGME	0.78%	0.17%	1.27%	3.25%	2.09%	2.09%	9.66%	23.41%	32.28%
CAPITANIA GOVERNANCE CRED PRIV FI RF	10,532,713.87	3.95%	CAPITANIA CAPITAL	10.74%	0.09%	1.15%	2.95%	2.64%	2.64%	10.07%	23.18%	-
ORION FIC FI MULT - CRED PRIV	1,026,277.91	0.38%	CAPTALYS	0.12%	0.00%	1.09%	3.43%	-0.78%	-0.78%	-3.64%	6.97%	16.63%
Benchmark:	CDI					1.07%	3.15%	6.50%	6.50%	13.54%	23.37%	26.17%
RF REFERENCIADO DI	22,147,948.98	8.30%										
BRAM FI RF REF. DI FEDERAL II	1,128,484.18	0.42%	BRABESCO	0.04%	0.03%	1.09%	3.16%	6.51%	6.51%	13.62%	23.65%	26.15%
ITAÚ VERSO A RF REF. DI FI	4,275,431.21	1.60%	ITAÚ	0.01%	0.03%	1.09%	3.18%	6.55%	6.55%	13.64%	23.75%	26.38%
BRABESCO FI RF REF. DI FEDERAL EXTRA	10,498,703.91	3.93%	BRABESCO	0.10%	0.03%	1.07%	3.09%	6.38%	6.38%	13.28%	22.89%	25.21%
GERI TENAX FI RF LP	3,124,032.59	1.17%	TENAX CAPITAL	2.55%	0.61%	2.10%	6.09%	11.42%	11.42%	15.76%	19.54%	23.71%
ITAÚ GERI RF FI	3,121,297.10	1.17%	ITAÚ	7.05%	0.75%	2.26%	6.19%	10.31%	10.31%	14.17%	10.47%	8.93%
Benchmark:	CDI					1.07%	3.15%	6.50%	6.50%	13.54%	23.37%	26.17%
RF	12,672,713.73	4.75%										
ITAÚ-UNIBANCO FIDELIDADE W3 RF FI	12,672,713.73	4.75%	ITAÚ	0.73%	0.46%	1.66%	4.39%	8.38%	8.38%	13.14%	23.94%	27.95%
Benchmark:	CDI					1.07%	3.15%	6.50%	6.50%	13.54%	23.37%	26.17%
FIDC	868,485.83	0.33%										
FIDC MULT MAXIMUM-SEN 7	40,240.22	0.02%	BNY MELLON	0.00%		1.40%	4.11%	8.53%	8.53%	17.95%	31.39%	35.28%
FIDC OPEA AGRO SUMITOMO CHEMICAL - SENIOR	135,466.11	0.05%	AVANTGARDE	0.00%		-	-	-	-	-	-	-
FIDC BANCO EMISSORES CARTÃO DE CREDITO STO	692,779.50	0.28%	OLIVEIRA TRUST	0.00%		-	-	-	-	-	-	-
Benchmark:	CDI					1.07%	3.15%	6.50%	6.50%	13.54%	23.37%	26.17%
Renda Variável	6,213,230.47	2.33%				8.86%	17.20%	7.93%	7.93%			
Benchmark:	IBOVESPA + 3% a.a.					9.27%	16.74%	9.19%	9.19%	23.41%	-1.21%	35.72%
RV VALOR	2,328,280.62	0.87%										
ABSOLUTO PARTNERS INSTIT. FIC FIA	1,012,651.24	0.38%	ABSOLUTO PARTNERS	0.25%	8.77%	10.73%	22.68%	12.20%	12.20%	14.94%	-31.36%	-9.51%
BOGARI VALUE T INSTIT. FIC FIA	491,399.46	0.18%	BOGARI	4.18%	11.68%	9.11%	23.38%	7.36%	7.36%	6.07%	-	-
KIRON INSTIT. FIA	447,123.78	0.17%	KIRON CAPITAL	0.84%	8.82%	7.77%	15.86%	4.25%	4.25%	16.99%	-16.37%	3.00%
LIS VALUE FIA	377,106.14	0.14%	LIS CAPITAL	0.22%	9.76%	5.83%	11.38%	3.49%	3.49%	6.66%	-29.50%	0.78%
Benchmark:	IBOVESPA					9.00%	15.91%	7.61%	7.61%	19.83%	-6.87%	24.23%
CARTEIRA PRÓPRIA RV	1,764,605.26	0.66%										
RBSPREV PLANO CV CARTEIRA PROPRIA RV RAI	1,764,605.26	0.66%		100%	17.61%	8.90%	15.92%	7.76%	7.76%	-	-	-
Benchmark:	IBX					8.87%	14.96%	6.59%	6.59%	17.60%	-9.50%	23.38%
RV ATIVO	1,024,311.68	0.38%										
OCEANA VALOR 30 FIC FIA	321,036.17	0.12%	OCEANA	0.07%	6.80%	8.78%	17.25%	9.43%	9.43%	21.55%	0.17%	34.46%
AZ QUEST AÇÕES FIC FIA	374,450.23	0.14%	AZ QUEST	0.14%	12.01%	9.93%	14.56%	5.78%	5.78%	13.83%	-18.28%	2.90%
XP INVESTOR FIA	328,825.28	0.12%	XP	0.15%	7.25%	8.43%	17.61%	12.55%	12.55%	20.29%	-2.51%	23.95%
Benchmark:	IBOVESPA					9.00%	15.91%	7.61%	7.61%	19.83%	-6.87%	24.23%
RV SMALL CAP	601,487.62	0.23%										
AZ QUEST S.M.CAPS. FIC FIA	601,487.62	0.23%	AZ QUEST	0.07%	12.67%	8.96%	15.93%	9.59%	9.59%	13.67%	-20.21%	9.78%
Benchmark:	SMLL					8.17%	25.16%	13.26%	13.26%	19.79%	-27.64%	1.04%
RV LONG BIAS	494,545.28	0.19%										
SHARP LONG BIASED FIC FI MULT	494,545.28	0.19%	SHARP	0.91%	3.52%	7.39%	13.10%	8.55%	8.55%	23.62%	10.45%	-
Benchmark:	IBOVESPA					9.00%	15.91%	7.61%	7.61%	19.83%	-6.87%	24.23%
Estruturado	29,533,839.36	11.07%				2.44%	5.01%	6.18%	6.18%			
Benchmark:	CDI + 3% a.a.					1.32%	3.89%	8.06%	8.06%	16.94%	30.87%	37.84%

* As rentabilidades dos fundos de investimentos apresentadas nesse relatório foram obtidas através dos valores das cotas desses fundos, não refletindo, portanto, eventuais movimentações feitas pela EFPC.

O valor total apresentado nesse relatório é o Patrimônio Líquido extraído através do arquivo XML do Plano.

Este documento é propriedade da ADITUS Consultoria Financeira e sua reprodução requer autorização expressa da mesma. Os dados aqui apresentados foram obtidos junto a fontes públicas, nas quais a ADITUS deposita sua confiança. A ADITUS não se responsabiliza pela acurácia de tais dados. A ADITUS não se responsabiliza pela utilização das informações aqui contidas para outras finalidades que não sejam meramente informativas.

RBSPREV - RBSPREV PLANO CV RAI

Data-base: 30/06/2023

O Relatório de Análise de Investimentos (RAI) apresenta os principais pontos de acompanhamento da carteira de investimentos, sob os aspectos de alocação, concentração e retorno. Apresenta, também, algumas evoluções relevantes para o entendimento do comportamento da carteira ao longo do tempo. As informações apresentadas foram extraídas dos relatórios de risco de mercado já produzidos pela ADITUS. A seguir, uma fotografia da alocação segregada por mandatos ou segmentos, de acordo com as especificações da Política de Investimentos.

VEÍCULO DE INVESTIMENTO	ALOCAÇÃO (R\$)		GESTOR	% PL FUNDO	RISCO DE MERCADO	RENTABILIDADE*						
						1M	3M	6M	ANO	12M	24M	36M
MM MACRO	16,784,206.71	6.29%										
ITAÚ INSTIT. OPTIMUS TITAN MULT FIC FIIMEN	5,095,438.20	1.91%	ITAÚ	2.96%	1.41%	1.66%	2.82%	5.38%	5.38%	13.82%	38.97%	-
ITAÚ INSTIT. MACRO OPPORT MULT FICFI	5,026,265.03	1.88%	ITAÚ	1.63%	1.97%	0.90%	0.24%	2.58%	2.58%	8.33%	23.25%	29.61%
IBIUNA HEDGE STH FIC FI MULT	324,151.48	0.12%	IBIUNA	0.01%	2.07%	2.21%	3.62%	1.92%	1.92%	7.12%	28.82%	40.56%
SOLANA EQ.HEDG. VIII FIC FI MULT	810,372.89	0.30%	SOLANA	1.23%	4.84%	-0.27%	2.42%	-1.39%	-1.39%	11.32%	7.93%	-
CLAVE ALPHA MACRO II FIC FI MULT	102,108.57	0.04%	CLAVE	0.02%	2.21%	0.49%	2.14%	4.44%	4.44%	14.62%	-	-
F35 LIGHTNING FIC FI MULT	1,139,636.07	0.43%	SPX	1.71%	2.65%	-3.37%	-3.80%	-2.31%	-2.31%	-2.43%	23.58%	36.25%
GENOA TL FIC FI MULT	826,466.21	0.31%	GENOA	0.61%	1.28%	1.50%	4.29%	8.32%	8.32%	18.08%	37.71%	-
KAPITALO ZETA FIC FI MULT	585,067.21	0.22%	KAPITALO	0.03%	13.61%	-1.24%	-2.55%	0.21%	0.21%	9.66%	24.63%	48.91%
KAPITALO NW3 PLUS FIC FI MULT	424,055.30	0.16%	NW3	0.18%	3.21%	1.88%	0.66%	1.33%	1.33%	9.88%	20.89%	27.70%
RPS TOTAL RETURN FIC FI MULT D30 TAG	606,502.96	0.23%	RPS CAPITAL	1.89%	7.38%	3.39%	10.53%	6.54%	6.54%	8.24%	7.64%	25.31%
CLAVE ALPHA MACRO FIC FI MULT	718,148.64	0.27%	CLAVE	0.26%	2.21%	0.49%	2.14%	4.44%	4.44%	14.60%	25.86%	48.29%
VISTA HEDGE D30 FIC FI MULT	538,048.39	0.20%	VISTA	0.12%	2.36%	3.02%	4.41%	2.48%	2.48%	-2.10%	-	-
GIANT ZARATHUSTRA II FIC FI MULT	587,945.76	0.22%	ZEITGEIST	0.04%	3.23%	5.64%	8.00%	6.42%	6.42%	7.07%	23.29%	26.59%
Benchmark:	CDI					1.07%	3.15%	6.50%	6.50%	13.54%	23.37%	26.17%
MM FIC	12,749,632.65	4.78%										
ITAÚ GLOBAL DINÂMICO ULTRA MULT FIC FI	7,800,564.87	2.92%	ITAÚ	1.64%	1.18%	1.97%	3.51%	4.25%	4.25%	10.98%	-	-
ITAÚ INFLATION EQUITY OPPORT MULT FICFI	4,949,067.77	1.85%	ITAÚ	1.12%	6.02%	8.10%	20.05%	21.07%	21.07%	27.72%	12.45%	-
Benchmark:	CDI					1.07%	3.15%	6.50%	6.50%	13.54%	23.37%	26.17%
Exterior	6,097,632.62	2.29%										
Benchmark:	MSCI WORLD (BRL)					0.18%	0.82%	5.28%	5.28%	7.20%	-5.27%	18.58%
MM INVESTIMENTO NO EXTERIOR	5,220,297.63	1.96%										
CARTEIRA ITAU ASSET INTER INSTIT. FICFI MULT IE	549,600.34	0.21%	ITAÚ	1.15%	2.68%	-3.30%	-3.90%	-2.98%	-2.98%	-1.39%	-10.22%	-
TAG MULTI ASSETS SOLUTION FI MULT IE	4,670,697.29	1.75%	TAG INVEST	12.96%	2.38%	-4.39%	-4.42%	-6.38%	-6.38%	-3.51%	-11.64%	-
Benchmark:	CDI					1.07%	3.15%	6.50%	6.50%	13.54%	23.37%	26.17%
RF INVESTIMENTO NO EXTERIOR	877,334.99	0.33%										
ITAÚ INFLA AMERICANA RF IE FIC FI	877,334.99	0.33%	ITAÚ	2.73%	3.04%	-6.29%	-7.15%	-7.87%	-7.87%	-10.31%	-11.30%	-13.87%
Benchmark:	CDI					1.07%	3.15%	6.50%	6.50%	13.54%	23.37%	26.17%
Total	266,840,493.55	100%										
Benchmark:	IPCA + 4.39% a.a.					0.28%	1.81%	5.07%	5.07%	7.67%	25.76%	42.21%

* As rentabilidades dos fundos de investimentos apresentadas nesse relatório foram obtidas através dos valores das cotas desses fundos, não refletindo, portanto, eventuais movimentações feitas pela EFPC.

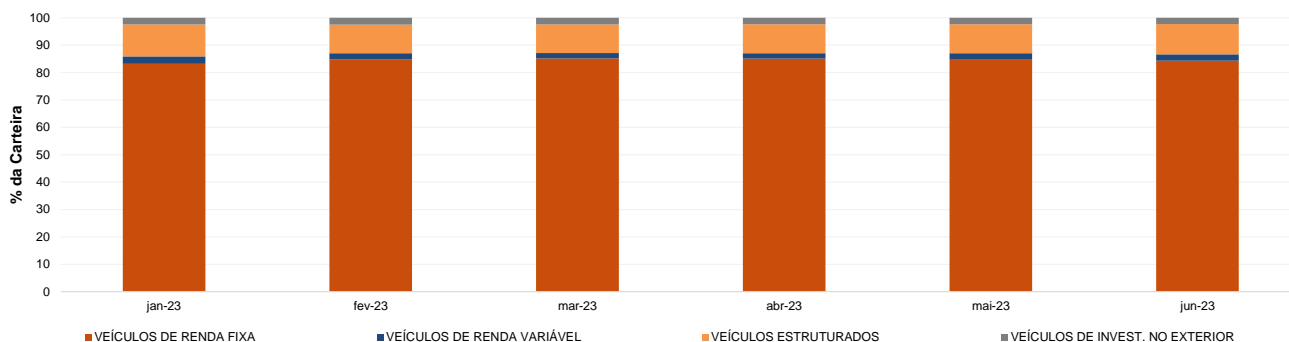
O valor total apresentado nesse relatório é o Patrimônio Líquido extraído através do arquivo XML do Plano.

Esse documento é propriedade da ADITUS Consultoria Financeira e sua reprodução requer autorização expressa da mesma. Os dados aqui apresentados foram obtidos junto a fontes públicas, nas quais a ADITUS deposita sua confiança. A ADITUS não se responsabiliza pela acurácia de tais dados. A ADITUS não se responsabiliza pela utilização das informações aqui contidas para outras finalidades que não sejam meramente informativas.

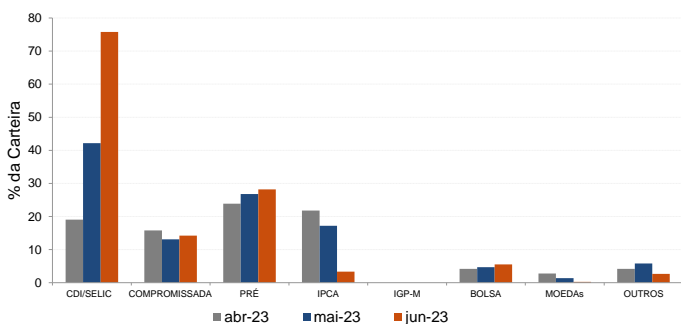
Distribuição da Carteira

O gráfico abaixo apresenta a evolução da carteira de acordo com os segmentos previstos na legislação vigente. A seguir, a exposição por fatores de risco mostra a carteira aberta e os principais fatores de risco que contribuem para a sua exposição ao mercado. A evolução da duration apresenta os principais fatores de risco ao longo do tempo.

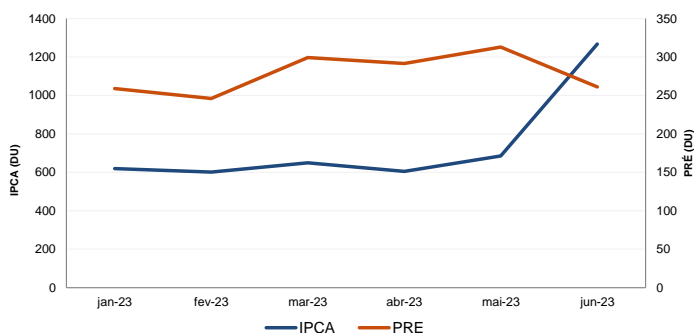
Evolução do Patrimônio Líquido



Exposição Por Fator de Risco (Ativos a Mercado)



Evolução da Duration



Análises de Renda Variável

Essa seção abrange análises sobre a carteira de Renda Variável. Todas as informações sobre concentração são relativas ao total da carteira de Renda Variável do plano.

Maiores Exposições

A análise de maiores exposições apresenta as ações com maior participação na carteira, o setor ao qual pertencem e a evolução da posição em relação ao mês anterior.

Nome	Setor	Atual*	%	Anterior*	%
IDTP LN		897.73	5.71	955.05	6.94
VALE3	Mineração	631.42	4.02	444.64	3.23
EQTL3	Energia Elétrica	599.06	3.81	542.86	3.95
ELET3	Energia Elétrica	573.71	3.65	409.84	2.98
ENG111	Energia Elétrica	522.39	3.33	460.89	3.35
IGT111	Exploração de Imóveis	519.17	3.30	455.53	3.31
ITUB4	Intermediários Financeiros	488.94	3.11	399.45	2.90
RENT3	Diversos	432.89	2.76	295.56	2.15
RAIL3	Transporte	427.71	2.72	315.07	2.29
PETR4	Petróleo, Gás e Biocombustíveis	382.06	2.43	236.09	1.72

* em mil R\$

Liquidez da Carteira de Ações

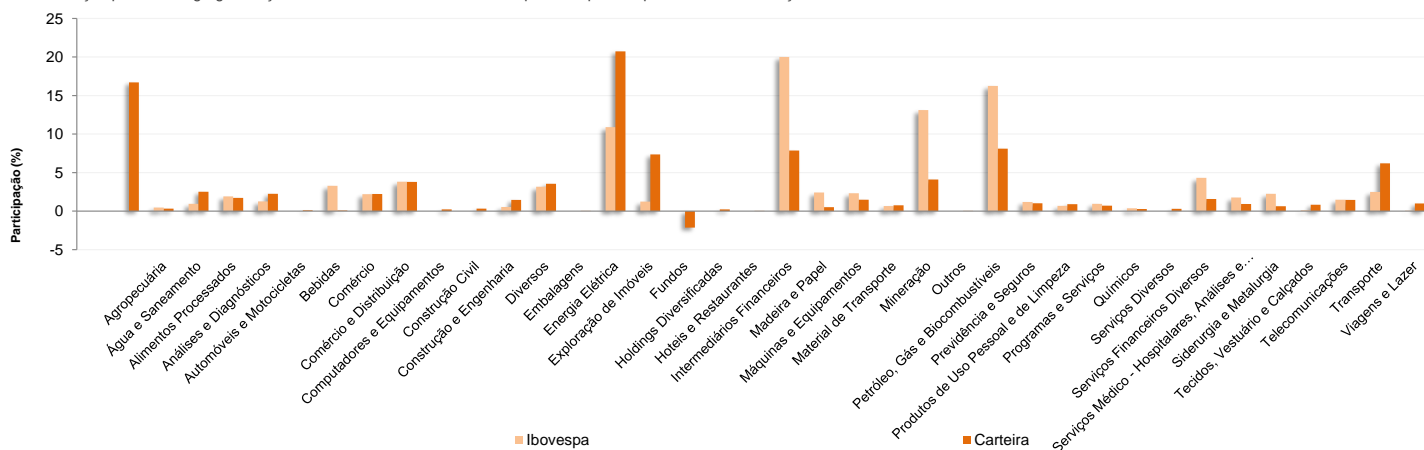
A análise de liquidez das ações apresenta as posições com menor liquidez da carteira, admitindo-se como parâmetro 20% do volume médio de negociação do último mês.

Nome	Valor*	%	% Free Float	Dias para Desmonte
PARD3	3.60	0.02	0.00	Sem Liquidez
GETT11	0.02	0.00	0.00	Sem Liquidez
BAUH4	33.29	0.21	0.45	3
MTSA4	49.75	0.32	0.05	2
SCAR3	26.49	0.17	0.01	2
VALE3	631.42	4.02	0.00	1
EQTL3	599.06	3.81	0.00	1
ELET3	573.71	3.65	0.00	1
ENG111	522.39	3.33	0.01	1
IGT111	519.17	3.30	0.00	1

* em mil R\$

Concentração por setor

A concentração por setor segrega as ações da carteira em setores da Bovespa e compara os percentuais de alocação da carteira com os do benchmark de renda variável.



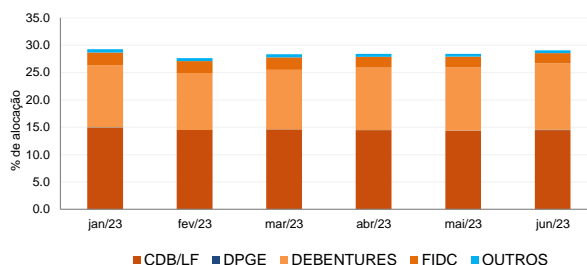
Análises de Contrapartes

A tabela seguinte apresenta as 10 maiores contrapartes privadas da carteira, incluindo emissores de crédito privado e de ações e suas respectivas faixas de risco de crédito. O gráfico de alocação mostra a evolução da exposição da carteira a crédito e a distribuição desses ativos, por tipo, ao longo do último ano.

Empresas Emissoras e Distribuição por Faixa de Risco de Crédito

Nome	MtM*	%	Faixa de Risco de Crédito
BCO BRADESCO SA	11,061.62	4.18	Faixa 1
BCO SAFRA SA	4,830.77	1.83	Faixa 1
BCO ITAU SA	3,979.08	1.50	Faixa 1
BANCO VOTORANTIM S.A.	2,974.55	1.12	Faixa 2
BCO VOLKSWAGEN SA	1,855.90	0.70	Faixa 1
ENERGISA SA	1,481.66	0.56	Faixa 2
COMPANHIA SANEAMENTO BASICO ESTADO SAC	1,338.55	0.51	Faixa 1
BCO ABC BRASIL SA (EX BCO ABC ROMA SA)	1,297.18	0.49	Faixa 2
ITAU UNIBANCO HOLDING SA	1,280.12	0.48	Faixa 1
PETROLEO BRASILEIRO SA PETROBRAS	1,264.09	0.48	Faixa 2

* em mil R\$

Alocação Por Tipo de Crédito

Mudanças de Faixa de Risco de Crédito no Mês

A tabela seguinte apresenta os títulos de crédito privado que tiveram sua classificação alterada ao longo do último mês. As alterações são checadas primeiro verificando a faixa correspondente da emissão e, em seguida, do emissor.

Títulos Privados	Valor (mil R\$)	Contraparte	Faixa Anterior	Faixa Atual	Venc.	Index.	Taxa	Veículo
CPLD28	196.12	COPEL DISTRIBUICAO SA	Sem Faixa	Faixa 1	15-jun-27	CDI	2.09%	RBSPREV PLANO CV CARTEIRA PROPRIA
CPLD28	4.45	COPEL DISTRIBUICAO SA	Sem Faixa	Faixa 1	15-jun-27	CDI	2.09%	ITAÚ VERSO P CRED PRIV RF FI
CPLD28	59.62	COPEL DISTRIBUICAO SA	Sem Faixa	Faixa 1	15-jun-27	CDI	2.16%	ARX VINSON MASTER FI RF CRED PRIV
CPLD28	188.66	COPEL DISTRIBUICAO SA	Sem Faixa	Faixa 1	15-jun-27	CDI	2.09%	RBSPREV PLANO CV CARTEIRA PROPRIA
CPLD38	85.52	COPEL DISTRIBUICAO SA	Sem Faixa	Faixa 1	15-jun-28	CDI	2.25%	RBSPREV PLANO CV CARTEIRA PROPRIA
CPLD38	1.93	COPEL DISTRIBUICAO SA	Sem Faixa	Faixa 1	15-jun-28	CDI	2.25%	ITAÚ VERSO P CRED PRIV RF FI
CPLD38	81.14	COPEL DISTRIBUICAO SA	Sem Faixa	Faixa 1	15-jun-28	CDI	2.25%	RBSPREV PLANO CV CARTEIRA PROPRIA
CSAN16	14.23	COSAN SA	Sem Faixa	Faixa 1	20-jun-28	CDI	2.40%	AUGME INSTIT. FI RF CRED PRIV
ENEV19	18.24	ENEVA S.A	Faixa 1	Faixa 2	15-set-32	IPCA	7.64%	CAPITÂNIA GOVERNANCE CRED PRIV FI R
ENEV19	25.97	ENEVA S.A	Faixa 1	Faixa 2	15-set-32	IPCA	7.64%	CAPITÂNIA GOVERNANCE CRED PRIV FI R
ERDVA2	36.40	ECORODOVIAS CONCESSOES SERVICOS SA	Sem Faixa	Faixa 1	20-jun-26	CDI	2.73%	ARX VINSON MASTER FI RF CRED PRIV
ERDVA2	-0.85	ECORODOVIAS CONCESSOES SERVICOS SA	Sem Faixa	Faixa 1	20-jun-26	CDI	2.68%	ARX VINSON MASTER FI RF CRED PRIV
IRJS12	9.38	IGUÁ RIO DE JANEIRO S.A.	Faixa 3	Faixa 2	31-jul-25	CDI	4.03%	ARX VINSON MASTER FI RF CRED PRIV
UGEL11	76.00	UNIGEL PARTICIPAÇÕES S.A.	Faixa 2	Faixa 5	08-abr-27	CDI	2.12%	ARX VINSON MASTER FI RF CRED PRIV
UGEL11	0.21	UNIGEL PARTICIPAÇÕES S.A.	Faixa 2	Faixa 5	08-abr-27	CDI	17.89%	ARX VINSON MASTER FI RF CRED PRIV
UGEL11	0.24	UNIGEL PARTICIPAÇÕES S.A.	Faixa 2	Faixa 5	08-abr-27	CDI	17.89%	ARX VINSON MASTER FI RF CRED PRIV
UGEL11	0.90	UNIGEL PARTICIPAÇÕES S.A.	Faixa 2	Faixa 5	08-abr-27	CDI	17.89%	ARX VINSON MASTER FI RF CRED PRIV
UGEL11	1.90	UNIGEL PARTICIPAÇÕES S.A.	Faixa 2	Faixa 5	08-abr-27	CDI	17.89%	ARX VINSON MASTER FI RF CRED PRIV
UGEL11	3.81	UNIGEL PARTICIPAÇÕES S.A.	Faixa 2	Faixa 5	08-abr-27	CDI	17.89%	ARX VINSON MASTER FI RF CRED PRIV
UGEL11	4.64	UNIGEL PARTICIPAÇÕES S.A.	Faixa 2	Faixa 5	08-abr-27	CDI	17.89%	ARX VINSON MASTER FI RF CRED PRIV
UGEL11	10.49	UNIGEL PARTICIPAÇÕES S.A.	Faixa 2	Faixa 5	08-abr-27	CDI	17.89%	ARX VINSON MASTER FI RF CRED PRIV
UGEL11	11.38	UNIGEL PARTICIPAÇÕES S.A.	Faixa 2	Faixa 5	08-abr-27	CDI	17.92%	ARX VINSON MASTER FI RF CRED PRIV
UGEL11	3.66	UNIGEL PARTICIPAÇÕES S.A.	Faixa 2	Faixa 5	08-abr-27	CDI	17.92%	ARX VINSON MASTER FI RF CRED PRIV

RBSPREV - RBSPREV PLANO CV RAI

Data-base: 30/06/2023

Aquisições de Ativos no Mês

As tabelas a seguir apresentam os títulos adquiridos no último mês. Esses dados são extraídos dos arquivos XMLs da carteira e dos fundos com alocação direta. É apresentada a faixa de risco de crédito da emissão e, em caso de inexistência, apresenta-se a faixa do emissor.

Títulos Privados	Vencimento	Valor	Valor (% Cart.)	Indexador	Emissor	Data Compra	Tx de Compra	Faixa Atual	Veículo
ANHBA4	14-jun-28	31,266	0.01%	CDI	CONCESSIONARIA SISTEMA ANHANGUEF	16-jun-23	2.19%	Faixa 1	AUGME INSTIT. FI RF CRED PRIV
ANHBA4	14-jun-28	22,825	0.01%	CDI	CONCESSIONARIA SISTEMA ANHANGUEF	16-jun-23	2.19%	Faixa 1	RBSPREV PLANO CV CARTEIRA PROPR
ANHBA4	14-jun-28	21,738	0.01%	CDI	CONCESSIONARIA SISTEMA ANHANGUEF	16-jun-23	2.19%	Faixa 1	RBSPREV PLANO CV CARTEIRA PROPR
ANHBA4	14-jun-28	567	0.00%	CDI	CONCESSIONARIA SISTEMA ANHANGUEF	16-jun-23	2.19%	Faixa 1	ITAÚ VERSO P CRED PRIV RF FI
ARTRA1	11-mar-27	153,730	0.06%	CDI	ARTERIS SA	27-jun-23	2.44%	Faixa 2	CAPITANIA GOVERNANCE CRED PRIV F
CDB CDI	24-jul-23	126	0.00%	CDI	BCO ABC BRASIL SA	27-jun-23	0.40%	Faixa 2	ITAÚ VERSO P CRED PRIV RF FI
CDB CDI	26-ago-24	117	0.00%	CDI	BCO MERCEDES BENZ BRASIL SA	27-jun-23	1.13%	Faixa 1	ITAÚ VERSO P CRED PRIV RF FI
CDB CDI	26-jun-25	87,195	0.03%	CDI	BCO MERCEDES BENZ BRASIL SA	26-jun-23	1.32%	Faixa 1	RBSPREV PLANO CV CARTEIRA PROPR
CDB CDI	26-jun-25	87,195	0.03%	CDI	BCO MERCEDES BENZ BRASIL SA	26-jun-23	1.32%	Faixa 1	RBSPREV PLANO CV CARTEIRA PROPR
CDB CDI	26-jun-25	1,838	0.00%	CDI	BCO MERCEDES BENZ BRASIL SA	26-jun-23	1.30%	Faixa 1	ITAÚ VERSO P CRED PRIV RF FI
CPLD28	15-jun-27	196,123	0.07%	CDI	COPEL DISTRIBUICAO SA	20-jun-23	2.09%	Faixa 1	RBSPREV PLANO CV CARTEIRA PROPR
CPLD28	15-jun-27	188,662	0.07%	CDI	COPEL DISTRIBUICAO SA	20-jun-23	2.09%	Faixa 1	RBSPREV PLANO CV CARTEIRA PROPR
CPLD28	15-jun-27	4,453	0.00%	CDI	COPEL DISTRIBUICAO SA	20-jun-23	2.09%	Faixa 1	ITAÚ VERSO P CRED PRIV RF FI
CPLD38	15-jun-28	85,523	0.03%	CDI	COPEL DISTRIBUICAO SA	20-jun-23	2.25%	Faixa 1	RBSPREV PLANO CV CARTEIRA PROPR
CPLD38	15-jun-28	81,137	0.03%	CDI	COPEL DISTRIBUICAO SA	20-jun-23	2.25%	Faixa 1	RBSPREV PLANO CV CARTEIRA PROPR
CPLD38	15-jun-28	1,933	0.00%	CDI	COPEL DISTRIBUICAO SA	20-jun-23	2.25%	Faixa 1	ITAÚ VERSO P CRED PRIV RF FI
CSAN16	20-jun-28	14,227	0.01%	CDI	COSAN SA	30-jun-23	2.40%	Faixa 1	AUGME INSTIT. FI RF CRED PRIV
CSNAA2	20-dez-27	81,120	0.03%	CDI	CIA SIDERURGICA NACIONAL	27-jun-23	3.34%	Faixa 1	CAPITANIA GOVERNANCE CRED PRIV F
ELET13	15-abr-26	75,851	0.03%	CDI	CENTRAIS ELETRICAS BRASILEIRA SA EL	27-jun-23	1.83%	Faixa 1	CAPITANIA GOVERNANCE CRED PRIV F
ENEV48	15-jul-32	122,903	0.05%	CDI	ENEVA S.A	05-jun-23	2.30%	Faixa 1	CAPITANIA GOVERNANCE CRED PRIV F
ENGIC5	15-out-28	173,547	0.07%	CDI	ENERGISA SA	30-jun-23	1.87%	Faixa 1	CAPITANIA GOVERNANCE CRED PRIV F
LF CDI	31-jul-23	454	0.00%	CDI	BCO ALFA INVEST SA (EX BCO REAL INVE	27-jun-23	0.71%	Faixa 2	ITAÚ VERSO P CRED PRIV RF FI
LF CDI	08-jan-24	666	0.00%	CDI	BANCO VOTORANTIM S.A.	27-jun-23	0.81%	Faixa 2	ITAÚ VERSO P CRED PRIV RF FI
LF CDI	25-mar-24	36	0.00%	CDI	BCO ABC BRASIL SA	27-jun-23	0.91%	Faixa 2	ITAÚ VERSO P CRED PRIV RF FI
LF CDI	26-ago-24	57	0.00%	CDI	BCO ABC BRASIL SA	27-jun-23	1.18%	Faixa 2	ITAÚ VERSO P CRED PRIV RF FI
LF CDI	28-nov-24	132	0.00%	CDI	BCO VOLKSWAGEN SA	27-jun-23	1.26%	Faixa 1	ITAÚ VERSO P CRED PRIV RF FI
LF CDI	18-dez-24	33	0.00%	CDI	BCO MERCEDES BENZ BRASIL SA	27-jun-23	1.17%	Faixa 1	ITAÚ VERSO P CRED PRIV RF FI
LF CDI	25-mar-25	36	0.00%	CDI	BCO ABC BRASIL SA	27-jun-23	1.26%	Faixa 2	ITAÚ VERSO P CRED PRIV RF FI
LF CDI	22-jul-25	173	0.00%	CDI	BCO GMAC SA	27-jun-23	1.23%	Faixa 1	ITAÚ VERSO P CRED PRIV RF FI
LF CDI	29-ago-25	51	0.00%	CDI	BCO ABC BRASIL SA	27-jun-23	1.30%	Faixa 2	ITAÚ VERSO P CRED PRIV RF FI
LF CDI	28-nov-25	99	0.00%	CDI	BCO VOLKSWAGEN SA	27-jun-23	1.34%	Faixa 1	ITAÚ VERSO P CRED PRIV RF FI
LF CDI	28-nov-25	49	0.00%	CDI	BCO VOLKSWAGEN SA	27-jun-23	1.34%	Faixa 1	ITAÚ VERSO P CRED PRIV RF FI
LF CDI	30-abr-26	100,400	0.04%	CDI	BANCO YAMAHA MOTOR BRASIL S.A.	21-jun-23	1.60%	Faixa 1	RBSPREV PLANO CV CARTEIRA PROPR
LF CDI	30-abr-26	100,400	0.04%	CDI	BANCO YAMAHA MOTOR BRASIL S.A.	21-jun-23	1.60%	Faixa 1	RBSPREV PLANO CV CARTEIRA PROPR
LF CDI	30-abr-26	549	0.00%	CDI	BANCO YAMAHA MOTOR BRASIL S.A.	21-jun-23	1.60%	Faixa 1	ITAÚ VERSO P CRED PRIV RF FI
LF CDI	15-jun-26	50,312	0.02%	CDI	BCO GMAC SA	15-jun-23	1.45%	Faixa 1	RBSPREV PLANO CV CARTEIRA PROPR
LF CDI	15-jun-26	50,312	0.02%	CDI	BCO GMAC SA	15-jun-23	1.45%	Faixa 1	RBSPREV PLANO CV CARTEIRA PROPR
LF CDI	15-jun-26	504	0.00%	CDI	BCO GMAC SA	15-jun-23	1.45%	Faixa 1	ITAÚ VERSO P CRED PRIV RF FI
LF CDI	19-jun-26	100,453	0.04%	CDI	BCO GMAC SA	20-jun-23	1.45%	Faixa 1	RBSPREV PLANO CV CARTEIRA PROPR
LF CDI	19-jun-26	100,453	0.04%	CDI	BCO GMAC SA	20-jun-23	1.45%	Faixa 1	RBSPREV PLANO CV CARTEIRA PROPR
LF CDI	19-jun-26	2,503	0.00%	CDI	BCO GMAC SA	20-jun-23	1.45%	Faixa 1	ITAÚ VERSO P CRED PRIV RF FI
LF CDI	30-nov-26	99	0.00%	CDI	BCO VOLKSWAGEN SA	27-jun-23	1.48%	Faixa 1	ITAÚ VERSO P CRED PRIV RF FI
LF CDI	03-dez-26	50,173	0.02%	CDI	BANCO YAMAHA MOTOR BRASIL S.A.	22-jun-23	1.70%	Faixa 1	RBSPREV PLANO CV CARTEIRA PROPR
LF CDI	03-dez-26	50,173	0.02%	CDI	BANCO YAMAHA MOTOR BRASIL S.A.	22-jun-23	1.70%	Faixa 1	RBSPREV PLANO CV CARTEIRA PROPR
LF CDI	03-dez-26	290	0.00%	CDI	BANCO YAMAHA MOTOR BRASIL S.A.	22-jun-23	1.70%	Faixa 1	ITAÚ VERSO P CRED PRIV RF FI
LF CDI	01-jun-27	50,174	0.02%	CDI	BANCO YAMAHA MOTOR BRASIL S.A.	22-jun-23	1.80%	Faixa 1	RBSPREV PLANO CV CARTEIRA PROPR
LF CDI	01-jun-27	50,174	0.02%	CDI	BANCO YAMAHA MOTOR BRASIL S.A.	22-jun-23	1.80%	Faixa 1	RBSPREV PLANO CV CARTEIRA PROPR
LF CDI	01-jun-27	259	0.00%	CDI	BANCO YAMAHA MOTOR BRASIL S.A.	22-jun-23	1.80%	Faixa 1	ITAÚ VERSO P CRED PRIV RF FI
LF CDI	22-jun-27	50,144	0.02%	CDI	BCO VOLKSWAGEN SA	23-jun-23	1.70%	Faixa 1	RBSPREV PLANO CV CARTEIRA PROPR
LF CDI	22-jun-27	50,144	0.02%	CDI	BCO VOLKSWAGEN SA	23-jun-23	1.70%	Faixa 1	RBSPREV PLANO CV CARTEIRA PROPR
LF CDI	22-jun-27	960	0.00%	CDI	BCO VOLKSWAGEN SA	23-jun-23	1.70%	Faixa 1	ITAÚ VERSO P CRED PRIV RF FI
LF CDI Semestral	23-set-24	32	0.00%	CDI	BCO JOHN DEERE SA	27-jun-23	1.27%	Faixa 1	ITAÚ VERSO P CRED PRIV RF FI
LF CDI Semestral	04-mai-25	31	0.00%	CDI	BCO JOHN DEERE SA	27-jun-23	1.34%	Faixa 1	ITAÚ VERSO P CRED PRIV RF FI
LF PRE Mensal	01-jul-26	1,051	0.00%	PRE	BCO TOYOTA BRASIL SA	23-jun-23	12.15%	Faixa 1	ITAÚ VERSO P CRED PRIV RF FI
MTRJ19	15-dez-31	72,837	0.03%	IPCA	CONCESSAO METROVIARIA RIO JANEIRC	06-jun-23	8.41%	Faixa 2	CAPITANIA GOVERNANCE CRED PRIV F
MTR012	25-abr-27	169,553	0.06%	CDI	CIA METROPOLITANO SAO PAULO METRI	30-jun-23	40.19%	Faixa 2	CAPITANIA GOVERNANCE CRED PRIV F
MVLV26	15-dez-25	16,281	0.01%	IPCA	MOVIDA LOCACAO VEICULOS SA	19-jun-23	9.00%	Faixa 2	AUGME INSTIT. FI RF CRED PRIV
OMGE41	15-mai-27	108,854	0.04%	IPCA	OMEGA GERACAO SA	05-jun-23	7.04%	Faixa 2	CAPITANIA GOVERNANCE CRED PRIV F
RDCO19	15-jun-25	161,045	0.06%	CDI	RODOVIAS COLINAS SA	30-jun-23	1.98%	Faixa 2	CAPITANIA GOVERNANCE CRED PRIV F
RDORB9	20-ago-31	8,070	0.00%	CDI	REDE D OR SAO LUIZ SA	29-jun-23	2.16%	Faixa 1	AUGME INSTIT. FI RF CRED PRIV
RDORB9	20-ago-31	1,979	0.00%	CDI	REDE D OR SAO LUIZ SA	30-jun-23	2.16%	Faixa 1	AUGME INSTIT. FI RF CRED PRIV
RMSA12	15-jun-42	140,789	0.05%	IPCA	BRK AMBIENTAL - REGIÃO METROPOLIT#	05-jun-23	7.94%	Faixa 2	CAPITANIA GOVERNANCE CRED PRIV F
RODB11	10-mai-30	4,925	0.00%	CDI	RODOVIAS DO BRASIL HOLDING S.A.	09-jun-23	3.46%	Faixa 2	AUGME INSTIT. FI RF CRED PRIV
SBSPF8	15-jul-28	170,659	0.06%	CDI	COMPANHIA SANEAMENTO BASICO EST#	09-jun-23	1.62%	Faixa 1	PENSION FI RF CRED PRIV
SNGO10	15-jun-27	175,049	0.07%	CDI	SANEAMENTO GOIAS SA SANEAGO	20-jun-23	1.81%	Faixa 2	PENSION FI RF CRED PRIV
SULA29	08-nov-28	8,171	0.00%	CDI	SUL AMERICA SA	29-jun-23	2.13%	Faixa 1	AUGME INSTIT. FI RF CRED PRIV
SULA29	08-nov-28	965	0.00%	CDI	SUL AMERICA SA	29-jun-23	2.14%	Faixa 1	AUGME INSTIT. FI RF CRED PRIV
TIET19	15-mar-27	161,183	0.06%	CDI	AES TIETE ENERGIA SA	30-jun-23	1.71%	Faixa 2	CAPITANIA GOVERNANCE CRED PRIV F
USIM28	23-mai-29	177,307	0.07%	CDI	USINAS SIDERURGICAS MINAS GERAIS S	30-jun-23	2.23%	Faixa 1	CAPITANIA GOVERNANCE CRED PRIV F

Títulos Públicos	Vencimento	Valor	Valor (% Cart.)	Indexador	Data Compra	Tx de Compra	Tx Ind. Anbima	Veículo
LFT 2023-09-01	01-set-23	37,069	0.01%	Selic	27-jun-23	0.03%	0.03%	ITAÚ VERSO A RF REF. DI FI
LFT 2023-09-01	01-set-23	29,396	0.01%	Selic	01-jun-23	0.02%	0.02%	ITAÚ VERSO A RF REF. DI FI
LFT 2023-09-01	01-set-23	12,755	0.00%	Selic	05-jun-23	0.02%	0.02%	ITAÚ VERSO A RF REF. DI FI
LFT 2023-09-01	01-set-23	5,879	0.00%	Selic	01-jun-23	0.02%	0.02%	ITAÚ VERSO A RF REF. DI FI
LFT 2023-09-01	01-set-23	4,144	0.00%	Selic	07-jun-23	0.02%	0.02%	ITAÚ VERSO A RF REF. DI FI
LFT 2023-09-01	01-set-23	1,181	0.00%	Selic	05-jun-23	0.02%	0.02%	ITAÚ VERSO A RF REF. DI FI
LFT 2023-09-01	01-set-23	874	0.00%	Selic	30-jun-23	0.02%	0.03%	ITAÚ VERSO A RF REF. DI FI
LFT 2023-09-01	01-set-23	615	0.00%	Selic	19-jun-23	0.03%	0.03%	ITAÚ VERSO A RF REF. DI FI
LFT 2023-09-01	01-set-23	438	0.00%	Selic	21-jun-23	0.03%	0.03%	ITAÚ VERSO A RF REF. DI FI

