

RBSPREV - RBSPREV PERFIL CONSERVADOR RAI

Data-base: 31/10/2023

O Relatório de Análise de Investimentos (RAI) apresenta os principais pontos de acompanhamento da carteira de investimentos, sob os aspectos de alocação, concentração e retorno. Apresenta, também, algumas evoluções relevantes para o entendimento do comportamento da carteira ao longo do tempo. As informações apresentadas foram extraídas dos relatórios de risco de mercado já produzidos pela ADITUS. A seguir, uma fotografia da alocação segregada por mandatos ou segmentos, de acordo com as especificações da Política de Investimentos.

VEÍCULO DE INVESTIMENTO	ALOCÇÃO (R\$)		GESTOR	% PL FUNDO	RISCO DE MERCADO	RENTABILIDADE*							
						1M	3M	6M	ANO	12M	24M	36M	
Renda Fixa	128.368.085,77	94,78%				0,91%	3,09%	6,66%	10,78%	13,26%			
Benchmark:	CDI					1,00%	3,14%	6,55%	11,02%	13,42%	26,45%	30,65%	
CARTEIRA PRÓPRIA RF	96.156.647,66	71,00%											
RBSPREV PERFIL CONSERVADOR RAI CP RF	96.156.647,66	71,00%		100%	0,11%	0,97%	3,15%	6,58%	11,17%	13,70%	-	-	
Benchmark:	CDI					1,00%	3,14%	6,55%	11,02%	13,42%	26,45%	30,65%	
RF CRÉDITO	22.456.993,46	16,58%											
PENSION FI RF CRED PRIV	4.533.293,85	3,35%	SAFRA	3,71%	0,00%	1,21%	3,88%	7,68%	11,88%	14,70%	31,89%	41,33%	
ARX VINSON INSTIT. FIC FI RF CRED PRIV	3.466.602,02	2,56%	ARX	1,00%	0,04%	0,94%	3,66%	7,60%	9,27%	11,85%	-	-	
AUGME ESTRATEGICO II FI MULT CRED PRIV	1.055.099,93	0,78%	AUGME	1,03%	0,01%	1,25%	4,26%	9,48%	-	-	-	-	
AUGME INSTIT. FI RF CRED PRIV	643.267,59	0,47%	AUGME	0,29%	0,18%	0,57%	3,27%	7,00%	6,68%	9,15%	24,69%	34,73%	
CAPITANIA GOVERNANCE CRED PRIV FI RF	8.686.240,59	6,41%	CAPITANIA CAPITAL	7,24%	0,05%	0,86%	3,00%	6,87%	7,08%	9,57%	24,87%	-	
VALORA TITAN TI FIC FI MULT CRED PRIV	4.072.489,48	3,01%	TAG INVEST	1,10%	0,11%	0,78%	3,26%	7,27%	12,22%	15,05%	31,97%	40,37%	
Benchmark:	CDI					1,00%	3,14%	6,55%	11,02%	13,42%	26,45%	30,65%	
RF	9.371.090,03	6,92%											
ORION FIC FI MULT - CRED PRIV	614.821,57	0,45%	POLIGONO CAPITAL	0,07%	0,00%	1,32%	3,80%	7,25%	4,15%	2,93%	9,38%	18,39%	
ITAÚ INSTIT. LUMINA PLUS RF LP FICFI	4.374.076,96	3,23%	ITAÚ	5,49%	0,88%	-0,05%	1,04%	5,90%	-	-	-	-	
ITAÚ-UNIBANCO FIDELIDADE W3 RF FI	4.382.191,50	3,24%	ITAÚ	0,26%	0,61%	0,35%	1,81%	6,53%	11,52%	12,38%	25,67%	30,87%	
Benchmark:	CDI					1,00%	3,14%	6,55%	11,02%	13,42%	26,45%	30,65%	
FIDC	383.354,61	0,28%											
FIDC MULT MAXIMUM-SEN 7	21.353,89	0,02%	BNY MELLON	0,00%		1,30%	4,11%	8,60%	14,56%	17,78%	35,67%	41,56%	
FIDC OPEA AGRO SUMITOMO CHEMICAL - SENIOR	60.011,04	0,04%	AVANTGARDE	0,00%		-	-	-	-	-	-	-	
FIDC B. E. C. C. STONE IV-SEN	301.989,68	0,22%	OLIVEIRA TRUST	0,00%		-	-	-	-	-	-	-	
Benchmark:	CDI					1,00%	3,14%	6,55%	11,02%	13,42%	26,45%	30,65%	
Estruturado	7.131.008,63	5,27%				0,20%	-1,57%	0,98%	2,50%				
Benchmark:	CDI + 3% a.a.					1,25%	3,92%	8,16%	13,78%	16,81%	34,14%	42,72%	
MM MACRO	3.947.713,64	2,91%											
ITAÚ ARTAX MULT FIC FI	2.595.210,49	1,92%	ITAÚ	0,46%	1,85%	-0,05%	-2,25%	5,39%	7,07%	7,53%	-	-	
ITAÚ INSTIT. OPTIMUS TITAN MULT FIC FIIMEN	796.913,87	0,59%	ITAÚ	0,52%	0,85%	0,20%	0,50%	4,02%	7,46%	8,73%	30,92%	-	
ITAÚ INSTIT. MACRO OPPORT MULT FICFI	555.589,29	0,41%	ITAÚ	0,79%	2,68%	0,39%	-1,59%	-1,75%	0,90%	0,57%	21,11%	24,40%	
Benchmark:	CDI					1,00%	3,14%	6,55%	11,02%	13,42%	26,45%	30,65%	
MM FIC	3.183.294,98	2,35%											
ITAÚ GLOBAL DINÂMICO ULTRA MULT FIC FI	2.103.744,84	1,55%	ITAÚ	0,26%	1,36%	0,06%	-1,62%	2,21%	3,46%	3,87%	23,07%	-	
ITAÚ INSTIT. JANEIRO MULT FICFI	1.079.550,14	0,80%	ITAÚ	2,28%	0,31%	1,00%	-	-	-	-	-	-	
Benchmark:	CDI					1,00%	3,14%	6,55%	11,02%	13,42%	26,45%	30,65%	
Total	135.435.977,44	100%				0,13%	0,82%	2,57%	6,06%	10,00%	12,37%	27,44%	32,05%
Benchmark:	IPCA + 7,2% a.a.					0,82%	2,53%	4,63%	9,91%	12,34%	28,22%	52,03%	

* As rentabilidades dos fundos de investimentos apresentadas nesse relatório foram obtidas através dos valores das cotas desses fundos, não refletindo, portanto, eventuais movimentações feitas pela EFPC.

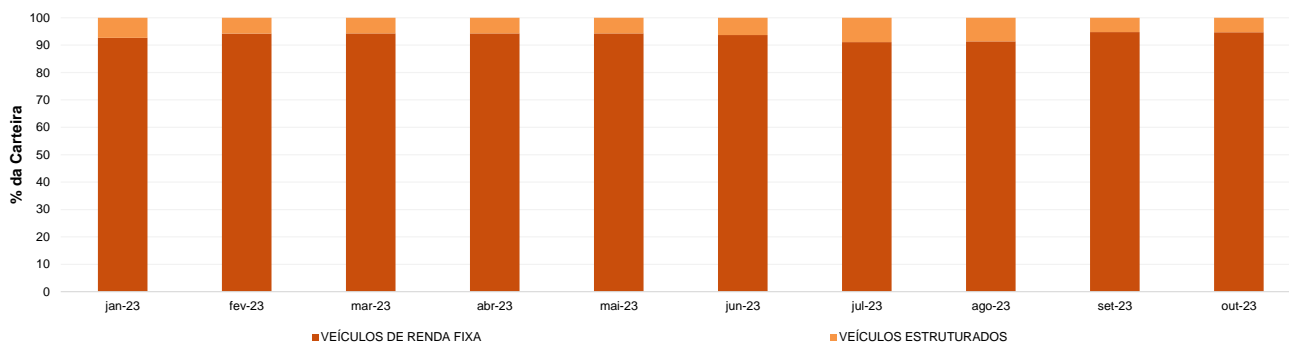
O valor total apresentado nesse relatório é o Patrimônio Líquido extraído através do arquivo XML do Plano.

Este documento é propriedade da ADITUS Consultoria Financeira e sua reprodução requer autorização expressa da mesma. Os dados aqui apresentados foram obtidos junto a fontes públicas, nas quais a ADITUS deposita sua confiança. A ADITUS não se responsabiliza pela acurácia de tais dados. A ADITUS não se responsabiliza pela utilização das informações aqui contidas para outras finalidades que não sejam meramente informativas.

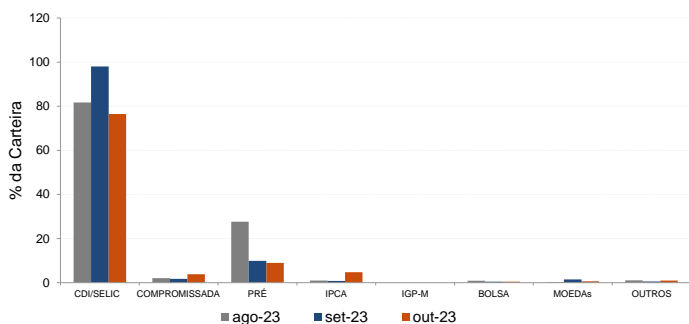
Distribuição da Carteira

O gráfico abaixo apresenta a evolução da carteira de acordo com os segmentos previstos na legislação vigente. A seguir, a exposição por fatores de risco mostra a carteira aberta e os principais fatores de risco que contribuem para a sua exposição ao mercado. A evolução da duration apresenta os principais fatores de risco ao longo do tempo.

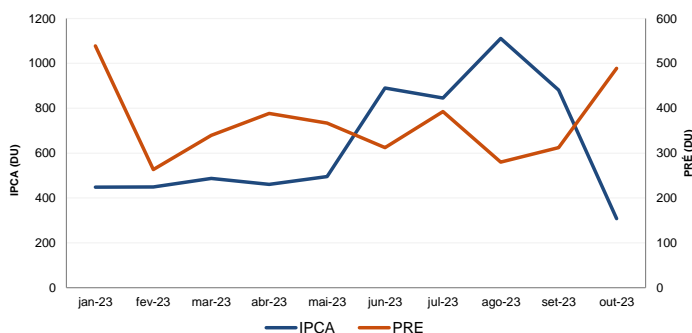
Evolução do Patrimônio Líquido



Exposição Por Fator de Risco (Ativos a Mercado)



Evolução da Duration



Análises de Renda Variável

Essa seção abrange análises sobre a carteira de Renda Variável. Todas as informações sobre concentração são relativas ao total da carteira de Renda Variável do plano.

Maiores Exposições

A análise de maiores exposições apresenta as ações com maior participação na carteira, o setor ao qual pertencem e a evolução da posição em relação ao mês anterior.

Nome	Setor	Atual*	%	Anterior*	%
PRI03	Petróleo, Gás e Biocombustíveis	121,42	16,68	127,83	15,55
CPLE3	Energia Elétrica	120,63	16,57	133,84	16,28
VALE3	Mineração	68,19	9,37	71,99	8,76
PETR4	Petróleo, Gás e Biocombustíveis	59,19	8,13	63,84	7,76
ITUB4	Intermediários Financeiros	37,26	5,12	41,19	5,01
RAIL3	Transporte	35,05	4,82	38,98	4,74
ENG11	Energia Elétrica	34,14	4,69	35,00	4,26
BBAS3	Intermediários Financeiros	30,80	4,23	30,35	3,69
MOVI3	Diversos	29,73	4,08	42,81	5,21
CSAN3	Petróleo, Gás e Biocombustíveis	23,80	3,27	27,77	3,38

* em mil R\$

Liquidez da Carteira de Ações

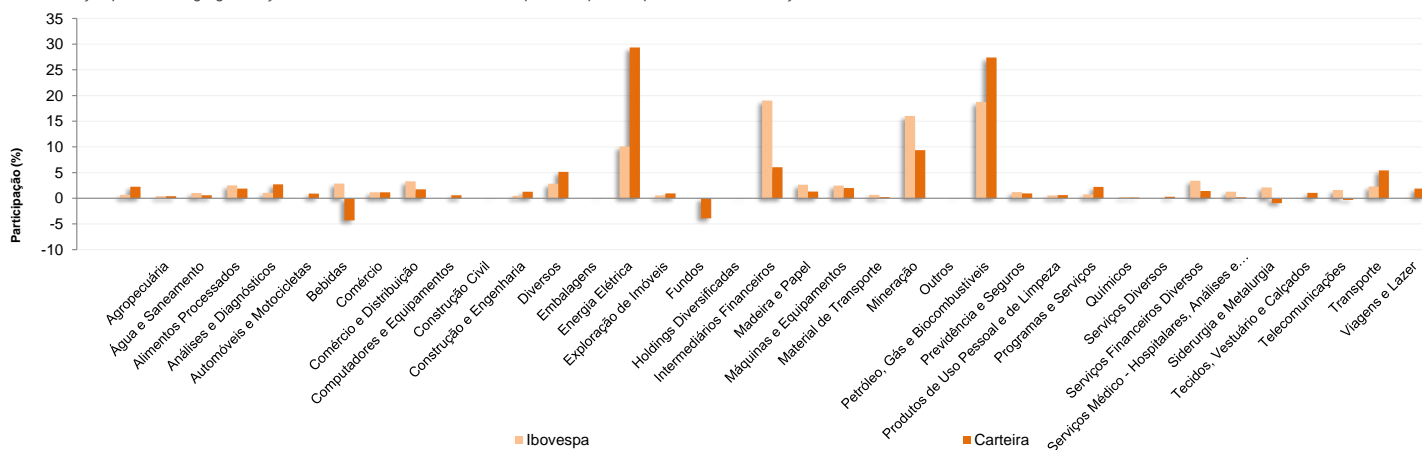
A análise de liquidez das ações apresenta as posições com menor liquidez da carteira, admitindo-se como parâmetro 20% do volume médio de negociação do último mês.

Nome	Valor*	%	% Free Float	Dias para Desmonte
VIIA3	0,03	0,00	0,00	Sem Liquidez
ENBR3	0,01	0,00	0,00	Sem Liquidez
PRI03	121,42	16,68	0,00	1
CPLE3	120,63	16,57	0,00	1
VALE3	68,19	9,37	0,00	1
PETR4	59,19	8,13	0,00	1
ITUB4	37,26	5,12	0,00	1
RAIL3	35,05	4,82	0,00	1
ENG11	34,14	4,69	0,00	1
BBAS3	30,80	4,23	0,00	1

* em mil R\$

Concentração por setor

A concentração por setor segrega as ações da carteira em setores da Bovespa e compara os percentuais de alocação da carteira com os do benchmark de renda variável.



Análises de Contrapartes

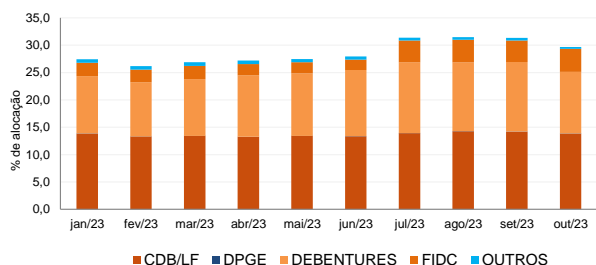
A tabela seguinte apresenta as 10 maiores contrapartes privadas da carteira, incluindo emissores de crédito privado e de ações e suas respectivas faixas de risco de crédito. O gráfico de alocação mostra a evolução da exposição da carteira a crédito e a distribuição desses ativos, por tipo, ao longo do último ano.

Empresas Emissoras e Distribuição por Faixa de Risco de Crédito

Nome	MtM*	%	Faixa de Risco de Crédito
BCO BRADESCO SA	4.467,86	3,34	Faixa 1
BCO ITAU SA	2.287,66	1,71	Faixa 1
BCO SAFRA SA	1.999,28	1,49	Faixa 1
BANCO VOTORANTIM S.A.	1.289,55	0,96	Faixa 2
BCO VOLKSWAGEN SA	1.205,25	0,90	Faixa 1
BANCO RCI BRASIL SA	789,99	0,59	Faixa 2
B3 SA - BRASIL, BOLSA, BALCAO	725,26	0,54	Faixa 1
BCO BTG PACTUAL SA	686,49	0,51	Faixa 1
COMPANHIA SANEAMENTO BASICO ESTADO SAC	541,90	0,40	Faixa 1
BCO COOPERATIVO SICREDI SA BANSICREDI	525,23	0,39	Faixa 2

* em mil R\$

Alocação Por Tipo de Crédito



Mudanças de Faixa de Risco de Crédito no Mês

A tabela seguinte apresenta os títulos de crédito privado que tiveram sua classificação alterada ao longo do último mês. As alterações são checadas primeiro verificando a faixa correspondente da emissão e, em seguida, do emissor.

Títulos Privados	Valor (mil R\$)	Contraparte	Faixa Anterior	Faixa Atual	Venc.	Index.	Taxa	Veículo
ARML12	12,40	ARMAC LOCAÇÃO, LOGÍSTICA E SERVIÇOS S.A.	Faixa 3	Faixa 2	25-nov-28	CDI	18,73%	ARX VINSON MASTER FI RF CRED PRIV
ARML12	4,44	ARMAC LOCAÇÃO, LOGÍSTICA E SERVIÇOS S.A.	Faixa 3	Faixa 2	25-nov-28	CDI	23,81%	ARX VINSON MASTER FI RF CRED PRIV
ARML12	5,77	ARMAC LOCAÇÃO, LOGÍSTICA E SERVIÇOS S.A.	Faixa 3	Faixa 2	25-nov-28	CDI	23,98%	ARX VINSON MASTER FI RF CRED PRIV
ARML12	1,44	ARMAC LOCAÇÃO, LOGÍSTICA E SERVIÇOS S.A.	Faixa 3	Faixa 2	25-nov-28	CDI	24,36%	ARX VINSON MASTER FI RF CRED PRIV
ARML12	3,60	ARMAC LOCAÇÃO, LOGÍSTICA E SERVIÇOS S.A.	Faixa 3	Faixa 2	25-nov-28	CDI	24,60%	ARX VINSON MASTER FI RF CRED PRIV
ARML12	2,50	ARMAC LOCAÇÃO, LOGÍSTICA E SERVIÇOS S.A.	Faixa 3	Faixa 2	25-nov-28	CDI	24,60%	ARX VINSON MASTER FI RF CRED PRIV
ARML12	1,95	ARMAC LOCAÇÃO, LOGÍSTICA E SERVIÇOS S.A.	Faixa 3	Faixa 2	25-nov-28	CDI	24,65%	ARX VINSON MASTER FI RF CRED PRIV
ARML12	1,52	ARMAC LOCAÇÃO, LOGÍSTICA E SERVIÇOS S.A.	Faixa 3	Faixa 2	25-nov-28	CDI	24,65%	ARX VINSON MASTER FI RF CRED PRIV
ARML12	4,08	ARMAC LOCAÇÃO, LOGÍSTICA E SERVIÇOS S.A.	Faixa 3	Faixa 2	25-nov-28	CDI	2,74%	AUGME INSTIT. FI RF CRED PRIV
ARML13	82,65	ARMAC LOCAÇÃO, LOGÍSTICA E SERVIÇOS S.A.	Faixa 3	Faixa 2	04-nov-29	CDI	2,72%	CAPITÂNIA GOVERNANCE CRED PRIV FI R
ARML13	11,63	ARMAC LOCAÇÃO, LOGÍSTICA E SERVIÇOS S.A.	Faixa 3	Faixa 2	04-nov-29	CDI	2,88%	AUGME ESTRATEGICO II FI MULT CRED PF
ARML13	4,15	ARMAC LOCAÇÃO, LOGÍSTICA E SERVIÇOS S.A.	Faixa 3	Faixa 2	04-nov-29	CDI	2,59%	AUGME ESTRATEGICO II FI MULT CRED PF
ARML13	0,64	ARMAC LOCAÇÃO, LOGÍSTICA E SERVIÇOS S.A.	Faixa 3	Faixa 2	04-nov-29	CDI	2,88%	AUGME INSTIT. FI RF CRED PRIV
BGCE12	-0,10	BONFIM GERAÇÃO E COMÉRCIO DE ENERGIA SPE	Faixa 3	Faixa 4	15-dez-50	IPCA	12,42%	CAPITÂNIA GOVERNANCE CRED PRIV FI R
BGCE12	8,48	BONFIM GERAÇÃO E COMÉRCIO DE ENERGIA SPE	Faixa 3	Faixa 4	15-dez-34	IPCA	9,27%	CAPITÂNIA GOVERNANCE CRED PRIV FI R
CGCE12	-0,10	CANTA GERACAO E COMERCIO DE ENERGIA SPE	Faixa 3	Faixa 4	15-dez-50	IPCA	12,42%	CAPITÂNIA GOVERNANCE CRED PRIV FI R
CGCE12	-0,10	CANTA GERACAO E COMERCIO DE ENERGIA SPE	Faixa 3	Faixa 4	15-dez-50	IPCA	12,42%	CAPITÂNIA GOVERNANCE CRED PRIV FI R
CGCE12	8,43	CANTA GERACAO E COMERCIO DE ENERGIA SPE	Faixa 3	Faixa 4	15-dez-34	IPCA	9,24%	CAPITÂNIA GOVERNANCE CRED PRIV FI R
CGCE12	14,05	CANTA GERACAO E COMERCIO DE ENERGIA SPE	Faixa 3	Faixa 4	15-dez-34	IPCA	9,27%	CAPITÂNIA GOVERNANCE CRED PRIV FI R
HYPEA6	24,29	HYPERA S.A.	Sem Faixa	Faixa 1	10-out-28	CDI	1,39%	RBSPREV PERFIL CONSERVADOR RAI CP
LVTCC2	94,91	LIVETECH DA BAHIA INDUSTRIA E COMERCIO S.A	Faixa 2	Faixa 3	15-jun-29	CDI	2,72%	CAPITÂNIA GOVERNANCE CRED PRIV FI R
PRLG16	66,74	PROLAGOS SA CONCESSIONARIA SERVICOS PUB	Sem Faixa	Faixa 2	02-out-28	CDI	2,58%	RBSPREV PERFIL CONSERVADOR RAI CP
PRLG16	1,77	PROLAGOS SA CONCESSIONARIA SERVICOS PUB	Sem Faixa	Faixa 2	02-out-28	CDI	2,44%	ARX VINSON MASTER FI RF CRED PRIV
PRLG16	5,61	PROLAGOS SA CONCESSIONARIA SERVICOS PUB	Sem Faixa	Faixa 2	02-out-28	CDI	2,44%	ARX VINSON MASTER FI RF CRED PRIV
RAIN12	-0,10	PAU RAINHA GERACAO E COMERCIO DE ENERGIA	Faixa 3	Faixa 4	15-dez-50	IPCA	12,42%	CAPITÂNIA GOVERNANCE CRED PRIV FI R
RAIN12	-0,10	PAU RAINHA GERACAO E COMERCIO DE ENERGIA	Faixa 3	Faixa 4	15-dez-50	IPCA	12,42%	CAPITÂNIA GOVERNANCE CRED PRIV FI R
RAIN12	8,43	PAU RAINHA GERACAO E COMERCIO DE ENERGIA	Faixa 3	Faixa 4	15-dez-34	IPCA	9,24%	CAPITÂNIA GOVERNANCE CRED PRIV FI R
RAIN12	14,05	PAU RAINHA GERACAO E COMERCIO DE ENERGIA	Faixa 3	Faixa 4	15-dez-34	IPCA	9,27%	CAPITÂNIA GOVERNANCE CRED PRIV FI R
SLZG12	-0,10	SANTA LUZ GERACAO E COMERCIO DE ENERGIA	Faixa 3	Faixa 4	15-dez-50	IPCA	12,42%	CAPITÂNIA GOVERNANCE CRED PRIV FI R
SLZG12	8,43	SANTA LUZ GERACAO E COMERCIO DE ENERGIA	Faixa 3	Faixa 4	15-dez-34	IPCA	9,24%	CAPITÂNIA GOVERNANCE CRED PRIV FI R

RBSPREV - RBSPREV PERFIL CONSERVADOR RAI

Data-base: 31/10/2023

Aquisições de Ativos no Mês

As tabelas a seguir apresentam os títulos adquiridos no último mês. Esses dados são extraídos dos arquivos XMLs da carteira e dos fundos com alocação direta. É apresentada a faixa de risco de crédito da emissão e, em caso de inexistência, apresenta-se a faixa do emissor.

Títulos Privados	Vencimento	Valor	Valor (% Cart.)	Indexador	Emissor	Data Compra	Tx de Compra	Faixa Atual	Veículo
BGCE12	15-dez-50	-101	0,00%	IPCA	BONFIM GERAÇÃO E COMÉRCIO DE ENE	25-out-23	12,42%	Faixa 4	CAPITANIA GOVERNANCE CRED PRIV F
BSA317	11-out-28	180.743	0,14%	CDI	B3 SA - BRASIL, BOLSA, BALCAO	26-out-23	1,05%	Faixa 1	RBSPREV PERFIL CONSERVADOR RAI (
BSA317	11-out-28	116.264	0,09%	CDI	B3 SA - BRASIL, BOLSA, BALCAO	26-out-23	1,05%	Faixa 1	PENSION FI RF CRED PRIV
CDB CDI Mensal	05-nov-25	156.157	0,12%	CDI	CAIXA ECONOMICA FEDERAL CEF	27-out-23	103,00%	Faixa 1	PENSION FI RF CRED PRIV
CDB CDI Mensal	16-jan-26	42.739	0,03%	CDI	CAIXA ECONOMICA FEDERAL CEF	27-out-23	103,00%	Faixa 1	PENSION FI RF CRED PRIV
CGCE12	15-dez-50	-100	0,00%	IPCA	CANTA GERACAO E COMERCIO DE ENER	25-out-23	12,42%	Faixa 4	CAPITANIA GOVERNANCE CRED PRIV F
CGCE12	15-dez-50	-100	0,00%	IPCA	CANTA GERACAO E COMERCIO DE ENER	25-out-23	12,42%	Faixa 4	CAPITANIA GOVERNANCE CRED PRIV F
CSMGB8	15-set-30	3.029	0,00%	IPCA	CIA SANEAMENTO MINAS GERAIS COPAE	06-out-23	7,35%	Faixa 1	AUGME INSTIT. FI RF CRED PRIV
ENGB9	15-set-33	1.742	0,00%	IPCA	ENERGISA SA	19-out-23	6,45%	Faixa 1	AUGME INSTIT. FI RF CRED PRIV
HYPEA6	10-out-28	24.293	0,02%	CDI	HYPERA S.A.	17-out-23	1,39%	Faixa 1	RBSPREV PERFIL CONSERVADOR RAI (
KRSA11	03-mai-27	80.107	0,06%	CDI	KORA SAÚDE PARTICIPAÇÕES S.A	26-out-23	5,91%	Faixa 3	CAPITANIA GOVERNANCE CRED PRIV F
LF CDI	06-out-25	5.041	0,00%	CDI	BCO VOLKSWAGEN SA	06-out-23	0,90%	Faixa 1	RBSPREV PERFIL CONSERVADOR RAI (
LF CDI	02-nov-25	50.509	0,04%	CDI	BANCO RCI BRASIL SA	02-out-23	0,85%	Faixa 2	RBSPREV PERFIL CONSERVADOR RAI (
LF CDI	06-out-26	50.411	0,04%	CDI	BCO VOLKSWAGEN SA	06-out-23	1,00%	Faixa 1	RBSPREV PERFIL CONSERVADOR RAI (
LF CDI	29-out-26	50.026	0,04%	CDI	BCO VOLKSWAGEN SA	30-out-23	1,00%	Faixa 1	RBSPREV PERFIL CONSERVADOR RAI (
LF CDI	30-out-26	150.077	0,11%	CDI	BCO BTG PACTUAL SA	30-out-23	1,00%	Faixa 1	RBSPREV PERFIL CONSERVADOR RAI (
LF CDI	26-out-27	50.079	0,04%	CDI	BCO CNH CAPITAL SA	26-out-23	1,30%	Faixa 1	RBSPREV PERFIL CONSERVADOR RAI (
LF CDI Mensal	11-out-28	302.096	0,23%	CDI	BCO SANTANDER (BRASIL) SA	11-out-23	1,60%	Faixa 1	RBSPREV PERFIL CONSERVADOR RAI (
LORTE4	10-mai-25	10.555	0,01%	CDI	LOCALIZA RENT A CAR SA	31-out-23	1,54%	Faixa 1	AUGME ESTRATEGICO II FI MULT CRED
MSRO26	22-mai-26	1.250	0,00%	CDI	MAESTRO LOCADORA VEICULOS SA	06-out-23	3,90%	Sem Faixa	AUGME INSTIT. FI RF CRED PRIV
PRLG16	02-out-28	66.744	0,05%	CDI	PROLAGOS SA CONCESSIONARIA SERVI	05-out-23	2,58%	Faixa 2	RBSPREV PERFIL CONSERVADOR RAI (
RAIN12	15-dez-50	-100	0,00%	IPCA	PAU RAINHA GERACAO E COMERCIO DE	25-out-23	12,42%	Faixa 4	CAPITANIA GOVERNANCE CRED PRIV F
RAIN12	15-dez-50	-100	0,00%	IPCA	PAU RAINHA GERACAO E COMERCIO DE	25-out-23	12,42%	Faixa 4	CAPITANIA GOVERNANCE CRED PRIV F
SEQL14	29-dez-24	68.323	0,05%	PRE	SEQUOIA LOGÍSTICA E TRANSPORTES S.	17-out-23	35226,77%	Faixa 8	CAPITANIA GOVERNANCE CRED PRIV F
SLZG12	15-dez-50	-100	0,00%	IPCA	SANTA LUZ GERACAO E COMERCIO DE E	25-out-23	12,42%	Faixa 4	CAPITANIA GOVERNANCE CRED PRIV F

Títulos Públicos	Vencimento	Valor	Valor (% Cart.)	Indexador	Data Compra	Tx de Compra	Tx Ind. Anbima	Veículo
LFT 2026-03-01	01-mar-26	1.106.332	0,83%	Selic	04-out-23	0,03%	0,00%	RBSPREV PERFIL CONSERVADOR RAI (
LFT 2026-09-01	01-set-26	293.694	0,22%	Selic	10-out-23	6,00%	0,06%	RBSPREV PERFIL CONSERVADOR RAI (
LFT 2027-03-01	01-mar-27	55.842	0,04%	Selic	16-out-23	0,10%	0,10%	RBSPREV PERFIL CONSERVADOR RAI (
LTN 2027-07-01	01-jul-27	5.166.933	3,86%	PRE	13-out-23	11,00%	11,22%	RBSPREV PERFIL CONSERVADOR RAI (
NTN-B 2025-05-15	15-mai-25	73.010	0,05%	IPCA	09-out-23	6,04%	5,97%	ITAÚ-UNIBANCO FIDELIDADE W3 RF FI
NTN-B 2025-05-15	15-mai-25	71.098	0,05%	IPCA	05-out-23	5,95%	6,05%	ITAÚ-UNIBANCO FIDELIDADE W3 RF FI
NTN-B 2025-05-15	15-mai-25	71.098	0,05%	IPCA	05-out-23	5,97%	6,05%	ITAÚ-UNIBANCO FIDELIDADE W3 RF FI
NTN-B 2025-05-15	15-mai-25	52.389	0,04%	IPCA	02-out-23	5,72%	5,85%	ITAÚ-UNIBANCO FIDELIDADE W3 RF FI
NTN-B 2025-05-15	15-mai-25	48.489	0,04%	IPCA	06-out-23	6,00%	6,07%	ITAÚ-UNIBANCO FIDELIDADE W3 RF FI
NTN-B 2025-05-15	15-mai-25	39.265	0,03%	IPCA	05-out-23	5,99%	6,05%	ITAÚ-UNIBANCO FIDELIDADE W3 RF FI
NTN-B 2025-05-15	15-mai-25	30.475	0,02%	IPCA	13-out-23	6,15%	6,23%	ITAÚ-UNIBANCO FIDELIDADE W3 RF FI
NTN-B 2025-05-15	15-mai-25	29.204	0,02%	IPCA	09-out-23	6,03%	5,97%	ITAÚ-UNIBANCO FIDELIDADE W3 RF FI
NTN-B 2025-05-15	15-mai-25	21.001	0,02%	IPCA	16-out-23	6,24%	6,13%	ITAÚ-UNIBANCO FIDELIDADE W3 RF FI
NTN-B 2025-05-15	15-mai-25	20.023	0,01%	IPCA	11-out-23	5,93%	6,15%	ITAÚ-UNIBANCO FIDELIDADE W3 RF FI
NTN-B 2025-05-15	15-mai-25	19.632	0,01%	IPCA	05-out-23	5,99%	6,05%	ITAÚ-UNIBANCO FIDELIDADE W3 RF FI
NTN-B 2025-05-15	15-mai-25	14.233	0,01%	IPCA	10-out-23	5,94%	5,97%	ITAÚ-UNIBANCO FIDELIDADE W3 RF FI
NTN-B 2025-05-15	15-mai-25	10.495	0,01%	IPCA	16-out-23	6,23%	6,13%	ITAÚ-UNIBANCO FIDELIDADE W3 RF FI
NTN-B 2025-05-15	15-mai-25	7.116	0,01%	IPCA	10-out-23	5,92%	5,97%	ITAÚ-UNIBANCO FIDELIDADE W3 RF FI
NTN-B 2025-05-15	15-mai-25	7.105	0,01%	IPCA	10-out-23	5,93%	5,97%	ITAÚ-UNIBANCO FIDELIDADE W3 RF FI
NTN-B 2025-05-15	15-mai-25	5.660	0,00%	IPCA	10-out-23	5,93%	5,97%	ITAÚ-UNIBANCO FIDELIDADE W3 RF FI
NTN-B 2025-05-15	15-mai-25	923	0,00%	IPCA	24-out-23	6,25%	6,16%	AUGME ESTRATEGICO II FI MULT CRED
NTN-B 2027-05-15	15-mai-27	43	0,00%	IPCA	13-out-23	5,74%	0,00%	ITAÚ-UNIBANCO FIDELIDADE W3 RF FI
NTN-B 2030-08-15	15-ago-30	86	0,00%	IPCA	02-out-23	5,57%	5,67%	AUGME INSTIT. FI RF CRED PRIV