

RBSPREV - RBSPREV PERFIL CONSERVADOR RAI

Data-base: 29/09/2023

O Relatório de Análise de Investimentos (RAI) apresenta os principais pontos de acompanhamento da carteira de investimentos, sob os aspectos de alocação, concentração e retorno. Apresenta, também, algumas evoluções relevantes para o entendimento do comportamento da carteira ao longo do tempo. As informações apresentadas foram extraídas dos relatórios de risco de mercado já produzidos pela ADITUS. A seguir, uma fotografia da alocação segregada por mandatos ou segmentos, de acordo com as especificações da Política de Investimentos.

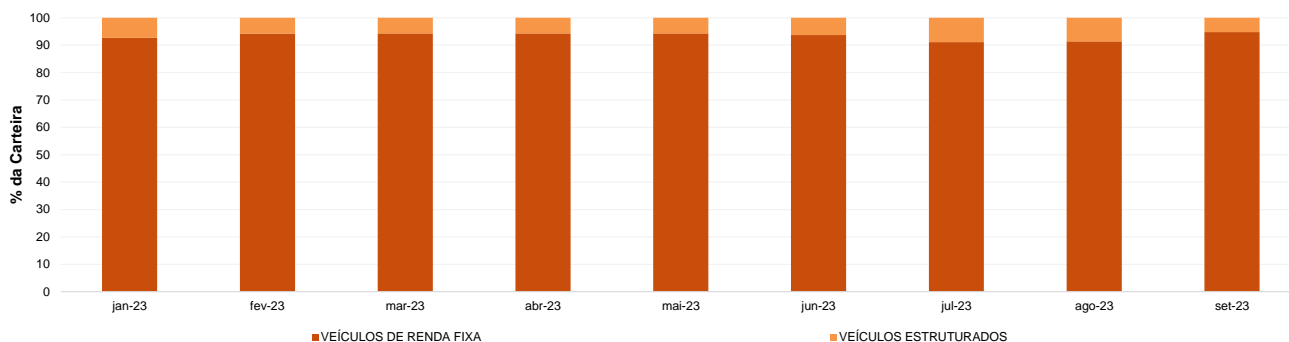
VEÍCULO DE INVESTIMENTO	ALOCAÇÃO (R\$)		GESTOR	% PL FUNDO	RISCO DE MERCADO	RENTABILIDADE*							
						1M	3M	6M	ANO	12M	24M	36M	
Renda Fixa	127.812.613,07	94,84%				0,95%	3,31%	6,44%	9,78%	13,40%			
Benchmark:	CDI					0,97%	3,22%	6,47%	9,93%	13,44%	25,80%	29,57%	
CARTEIRA PRÓPRIA RF	92.510.960,02	68,65%											
RBSPREV PERFIL CONSERVADOR RAI CP RF	92.510.960,02	68,65%		100%	0,07%	0,98%	3,30%	6,26%	10,10%	13,75%	-	-	
Benchmark:	CDI					0,97%	3,22%	6,47%	9,93%	13,44%	25,80%	29,57%	
RF CRÉDITO	25.572.369,38	18,98%											
PENSION FI RF CRED PRIV	7.803.250,55	5,79%	SAFRA	6,99%	0,00%	1,13%	3,86%	7,32%	10,54%	14,70%	31,55%	39,94%	
ARX VINSON INSTIT. FIC FI RF CRED PRIV	3.434.189,05	2,55%	ARX	1,13%	0,03%	1,00%	4,16%	7,38%	8,25%	12,12%	-	-	
AUGME ESTRATEGICO II FI MULT CRED PRIV	1.042.097,05	0,77%	AUGME	1,03%	0,21%	1,22%	4,50%	9,38%	-	-	-	-	
AUGME INSTIT. FI RF CRED PRIV	639.608,31	0,47%	AUGME	0,29%	0,31%	1,14%	3,91%	7,28%	6,08%	9,86%	24,98%	34,53%	
CAPITANIA GOVERNANCE CRED PRIV FI RF	8.612.439,46	6,39%	CAPITANIA CAPITAL	7,48%	0,09%	1,05%	3,44%	6,50%	6,17%	9,75%	24,50%	-	
VALORA TITAN TI FIC FI MULT CRED PRIV	4.040.784,96	3,00%	TAG INVEST	1,09%	0,16%	1,12%	3,70%	7,55%	11,35%	15,44%	31,95%	39,70%	
Benchmark:	CDI					0,97%	3,22%	6,47%	9,93%	13,44%	25,80%	29,57%	
RF	9.349.980,15	6,94%											
ORION FIC FI MULT - CRED PRIV	606.835,64	0,45%	POLIGONO CAPITAL	0,07%	0,00%	1,26%	3,61%	7,17%	2,80%	2,26%	8,67%	17,77%	
ITAÚ INSTIT. LUMINA PLUS RF LP FICFI	4.376.207,73	3,25%	ITAÚ	5,45%	1,22%	0,14%	2,14%	6,74%	-	-	-	-	
ITAÚ-UNIBANCO FIDELIDADE W3 RF FI	4.366.936,78	3,24%	ITAÚ	0,25%	0,73%	0,42%	2,54%	7,04%	11,14%	13,23%	23,94%	30,56%	
Benchmark:	CDI					0,97%	3,22%	6,47%	9,93%	13,44%	25,80%	29,57%	
FIDC	379.303,51	0,28%											
FIDC MULT MAXIMUM-SEN 7	21.332,22	0,02%	BNY MELLON	0,00%		1,27%	4,21%	8,49%	13,09%	17,82%	34,77%	40,03%	
FIDC OPEA AGRO SUMITOMO CHEMICAL - SENIOR	59.310,64	0,04%	AVANTGARDE	0,00%		-	-	-	-	-	-	-	
FIDC B. E. C. C. STONE IV-SEN	298.660,65	0,22%	OLIVEIRA TRUST	0,00%		-	-	-	-	-	-	-	
Benchmark:	CDI					0,97%	3,22%	6,47%	9,93%	13,44%	25,80%	29,57%	
Estruturado	7.006.931,99	5,20%				0,01%	-1,15%	1,25%	2,29%				
Benchmark:	CDI + 3% a.a.					1,21%	4,00%	8,04%	12,38%	16,82%	33,43%	41,53%	
MM MACRO	4.623.203,77	3,43%											
ITAÚ ARTAX MULT FIC FI	2.596.381,45	1,93%	ITAÚ	0,47%	2,90%	-0,51%	-0,66%	6,66%	7,12%	11,80%	-	-	
ITAÚ INSTIT. OPTIMUS TITAN MULT FIC FIIMEN	795.292,02	0,59%	ITAÚ	0,45%	1,19%	0,70%	1,77%	4,63%	7,24%	10,80%	33,79%	-	
ITAÚ INSTIT. MACRO OPPORT MULT FICFI	1.231.530,29	0,91%	ITAÚ	0,84%	2,81%	1,21%	-2,01%	-1,77%	0,52%	-0,49%	22,32%	24,28%	
Benchmark:	CDI					0,97%	3,22%	6,47%	9,93%	13,44%	25,80%	29,57%	
MM FIC	2.383.728,22	1,77%											
ITAÚ GLOBAL DINÂMICO ULTRA MULT FIC FI	2.383.728,22	1,77%	ITAÚ	0,29%	1,50%	-0,09%	-0,83%	2,66%	3,39%	5,41%	24,25%	-	
Benchmark:	CDI					0,97%	3,22%	6,47%	9,93%	13,44%	25,80%	29,57%	
Total	134.760.934,06	100%				0,12%	0,85%	2,84%	6,02%	9,10%	12,62%	25,45%	31,12%
Benchmark:	IPCA + 7,2% a.a.					0,81%	2,40%	4,93%	9,01%	12,70%	29,47%	52,97%	

* As rentabilidades dos fundos de investimentos apresentadas nesse relatório foram obtidas através dos valores das cotas desses fundos, não refletindo, portanto, eventuais movimentações feitas pela EFPC. O valor total apresentado nesse relatório é o Patrimônio Líquido extraído através do arquivo XML do Plano.

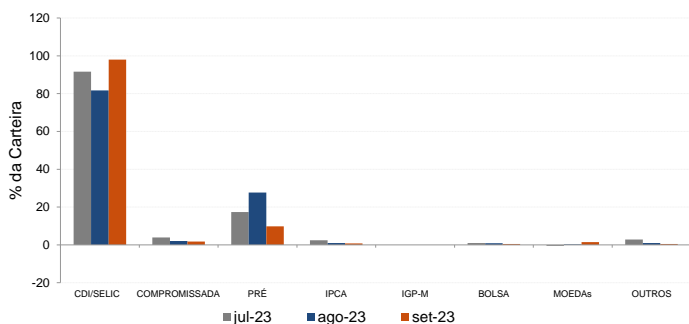
Distribuição da Carteira

O gráfico abaixo apresenta a evolução da carteira de acordo com os segmentos previstos na legislação vigente. A seguir, a exposição por fatores de risco mostra a carteira aberta e os principais fatores de risco que contribuem para a sua exposição ao mercado. A evolução da duration apresenta os principais fatores de risco ao longo do tempo.

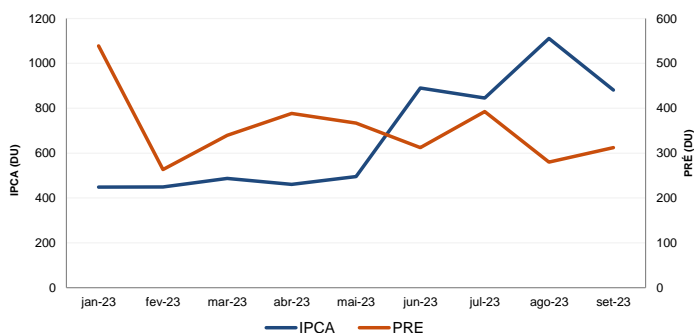
Evolução do Patrimônio Líquido



Exposição Por Fator de Risco (Ativos a Mercado)



Evolução da Duration



Análises de Renda Variável

Essa seção abrange análises sobre a carteira de Renda Variável. Todas as informações sobre concentração são relativas ao total da carteira de Renda Variável do plano.

Maiores Exposições

A análise de maiores exposições apresenta as ações com maior participação na carteira, o setor ao qual pertencem e a evolução da posição em relação ao mês anterior.

Nome	Setor	Atual*	%	Anterior*	%
CPLE3	Energia Elétrica	133,84	16,28	85,95	5,25
PRIO3	Petróleo, Gás e Biocombustíveis	127,83	15,55	134,89	8,24
VALE3	Mineração	71,99	8,76	102,93	6,29
PETR4	Petróleo, Gás e Biocombustíveis	63,84	7,76	169,71	10,37
MOV13	Diversos	42,81	5,21	41,64	2,54
ITUB4	Intermediários Financeiros	41,19	5,01	41,05	2,51
RAIL3	Transporte	38,98	4,74	91,76	5,61
ENG11	Energia Elétrica	35,00	4,26	32,47	1,98
BBAS3	Intermediários Financeiros	30,35	3,69	29,35	1,79
CSAN3	Petróleo, Gás e Biocombustíveis	27,77	3,38	26,68	1,63

* em mil R\$

Liquidez da Carteira de Ações

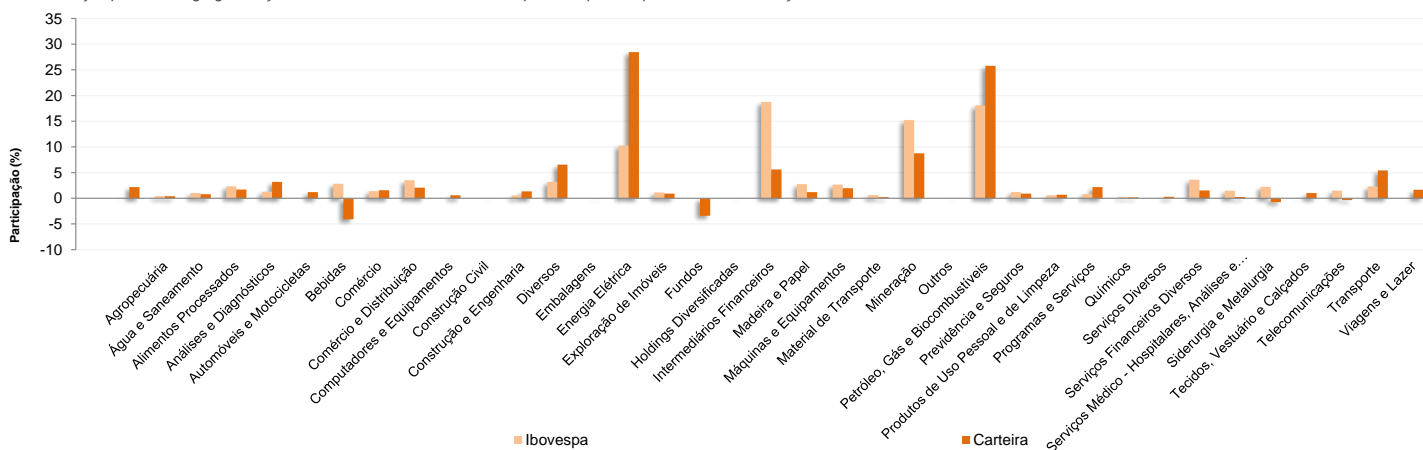
A análise de liquidez das ações apresenta as posições com menor liquidez da carteira, admitindo-se como parâmetro 20% do volume médio de negociação do último mês.

Nome	Valor*	%	% Free Float	Dias para Desmonte
ENBR3	0,01	0,00	0,00	Sem Liquidez
CPLE3	133,84	16,28	0,00	1
PRIO3	127,83	15,55	0,00	1
VALE3	71,99	8,76	0,00	1
PETR4	63,84	7,76	0,00	1
MOV13	42,81	5,21	0,00	1
ITUB4	41,19	5,01	0,00	1
RAIL3	38,98	4,74	0,00	1
ENG11	35,00	4,26	0,00	1
BBAS3	30,35	3,69	0,00	1

* em mil R\$

Concentração por setor

A concentração por setor segrega as ações da carteira em setores da Bovespa e compara os percentuais de alocação da carteira com os do benchmark de renda variável.



Análises de Contrapartes

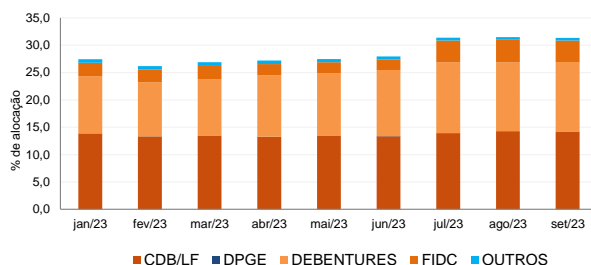
A tabela seguinte apresenta as 10 maiores contrapartes privadas da carteira, incluindo emissores de crédito privado e de ações e suas respectivas faixas de risco de crédito. O gráfico de alocação mostra a evolução da exposição da carteira a crédito e a distribuição desses ativos, por tipo, ao longo do último ano.

Empresas Emissoras e Distribuição por Faixa de Risco de Crédito

Nome	MtM*	%	Faixa de Risco de Crédito
BCO BRADESCO SA	4.534,42	3,38	Faixa 1
BCO ITAU SA	2.444,76	1,82	Faixa 1
BCO SAFRA SA	1.993,97	1,49	Faixa 1
BANCO VOTORANTIM S.A.	1.389,61	1,04	Faixa 2
BCO VOLKSWAGEN SA	1.089,55	0,81	Faixa 1
BANCO RCI BRASIL SA	731,86	0,55	Faixa 2
CENTRAIS ELETRICAS BRASILEIRA SA ELETROB	644,74	0,48	Faixa 2
COMPANHIA SANEAMENTO BASICO ESTADO SAC	638,80	0,48	Faixa 1
BCO BTG PACTUAL SA	606,88	0,45	Faixa 1
CAIXA ECONOMICA FEDERAL CEF	549,45	0,41	Faixa 1

* em mil R\$

Alocação Por Tipo de Crédito



Mudanças de Faixa de Risco de Crédito no Mês

A tabela seguinte apresenta os títulos de crédito privado que tiveram sua classificação alterada ao longo do último mês. As alterações são checadas primeiro verificando a faixa correspondente da emissão e, em seguida, do emissor.

Títulos Privados	Valor (mil R\$)	Contraparte	Faixa Anterior	Faixa Atual	Venc.	Index.	Taxa	Veículo
AEGPB7	12,73	AEGEA SANEAMENTO PARTICIPACOES SA	Sem Faixa	Faixa 2	15-set-28	CDI	2,95%	AUGME INSTIT. FI RF CRED PRIV
AEGPB7	22,99	AEGEA SANEAMENTO PARTICIPACOES SA	Sem Faixa	Faixa 2	15-set-28	CDI	2,95%	AUGME ESTRATEGICO II FI MULT CRED PRF
ITSA24	0,31	ITAUSA INVESTS ITAU SA	Faixa 2	Faixa 1	15-jun-31	CDI	13,07%	AUGME INSTIT. FI RF CRED PRIV
ITSA24	1,30	ITAUSA INVESTS ITAU SA	Faixa 2	Faixa 1	15-jun-31	CDI	13,04%	AUGME INSTIT. FI RF CRED PRIV
ITSA24	1,85	ITAUSA INVESTS ITAU SA	Faixa 2	Faixa 1	15-jun-31	CDI	13,38%	AUGME INSTIT. FI RF CRED PRIV
SEQL13	-0,08	SEQUIOIA LOGÍSTICA E TRANSPORTES S.A.	Faixa 7	Faixa 8	20-nov-50	CDI	3,20%	CAPITÂNIA GOVERNANCE CRED PRIV FI R
SEQL13	71,81	SEQUIOIA LOGÍSTICA E TRANSPORTES S.A.	Faixa 7	Faixa 8	20-nov-27	CDI	22,89%	CAPITÂNIA GOVERNANCE CRED PRIV FI R
UGEL11	0,17	UNIGEL PARTICIPAÇÕES S.A.	Faixa 5	Faixa 7	08-abr-27	CDI	17,89%	ARX VINSON MASTER FI RF CRED PRIV
UGEL11	0,36	UNIGEL PARTICIPAÇÕES S.A.	Faixa 5	Faixa 7	08-abr-27	CDI	17,89%	ARX VINSON MASTER FI RF CRED PRIV
UGEL11	0,72	UNIGEL PARTICIPAÇÕES S.A.	Faixa 5	Faixa 7	08-abr-27	CDI	17,89%	ARX VINSON MASTER FI RF CRED PRIV
UGEL11	0,88	UNIGEL PARTICIPAÇÕES S.A.	Faixa 5	Faixa 7	08-abr-27	CDI	17,89%	ARX VINSON MASTER FI RF CRED PRIV
UGEL11	1,99	UNIGEL PARTICIPAÇÕES S.A.	Faixa 5	Faixa 7	08-abr-27	CDI	17,89%	ARX VINSON MASTER FI RF CRED PRIV
UGEL11	2,15	UNIGEL PARTICIPAÇÕES S.A.	Faixa 5	Faixa 7	08-abr-27	CDI	17,92%	ARX VINSON MASTER FI RF CRED PRIV
UGEL11	0,69	UNIGEL PARTICIPAÇÕES S.A.	Faixa 5	Faixa 7	08-abr-27	CDI	17,92%	ARX VINSON MASTER FI RF CRED PRIV
UGEL11	0,00	UNIGEL PARTICIPAÇÕES S.A.	Faixa 5	Faixa 7	08-abr-50	CDI	2,87%	ARX VINSON MASTER FI RF CRED PRIV
UGEL11	0,00	UNIGEL PARTICIPAÇÕES S.A.	Faixa 5	Faixa 7	08-abr-50	CDI	2,87%	ARX VINSON MASTER FI RF CRED PRIV
UGEL11	0,00	UNIGEL PARTICIPAÇÕES S.A.	Faixa 5	Faixa 7	08-abr-50	CDI	2,87%	ARX VINSON MASTER FI RF CRED PRIV
UGEL11	0,00	UNIGEL PARTICIPAÇÕES S.A.	Faixa 5	Faixa 7	08-abr-50	CDI	2,87%	ARX VINSON MASTER FI RF CRED PRIV
UGEL11	0,00	UNIGEL PARTICIPAÇÕES S.A.	Faixa 5	Faixa 7	08-abr-50	CDI	2,87%	ARX VINSON MASTER FI RF CRED PRIV
UGEL11	0,00	UNIGEL PARTICIPAÇÕES S.A.	Faixa 5	Faixa 7	08-abr-50	CDI	2,87%	ARX VINSON MASTER FI RF CRED PRIV
UGEL11	0,00	UNIGEL PARTICIPAÇÕES S.A.	Faixa 5	Faixa 7	08-abr-50	CDI	2,87%	ARX VINSON MASTER FI RF CRED PRIV
UGEL11	0,00	UNIGEL PARTICIPAÇÕES S.A.	Faixa 5	Faixa 7	08-abr-50	CDI	2,87%	ARX VINSON MASTER FI RF CRED PRIV
UGEL11	0,00	UNIGEL PARTICIPAÇÕES S.A.	Faixa 5	Faixa 7	08-abr-50	CDI	2,87%	ARX VINSON MASTER FI RF CRED PRIV
UGEL11	14,39	UNIGEL PARTICIPAÇÕES S.A.	Faixa 5	Faixa 7	08-abr-27	CDI	2,12%	ARX VINSON MASTER FI RF CRED PRIV
UGEL11	0,04	UNIGEL PARTICIPAÇÕES S.A.	Faixa 5	Faixa 7	08-abr-27	CDI	17,89%	ARX VINSON MASTER FI RF CRED PRIV
UGEL11	0,04	UNIGEL PARTICIPAÇÕES S.A.	Faixa 5	Faixa 7	08-abr-27	CDI	17,89%	ARX VINSON MASTER FI RF CRED PRIV

RBSPREV - RBSPREV PERFIL CONSERVADOR RAI

Data-base: 29/09/2023

Aquisições de Ativos no Mês

As tabelas a seguir apresentam os títulos adquiridos no último mês. Esses dados são extraídos dos arquivos XMLs da carteira e dos fundos com alocação direta. É apresentada a faixa de risco de crédito da emissão e, em caso de inexistência, apresenta-se a faixa do emissor.

Títulos Privados	Vencimento	Valor	Valor (% Cart.)	Indexador	Emissor	Data Compra	Tx de Compra	Faixa Atual	Veículo
AALM11	13-jul-26	10.378	0,01%	CDI	AURA ALMAS MINERAÇÃO S.A.	21-set-23	2,73%	Faixa 2	AUGME ESTRATEGICO II FI MULT CRED
AEGPB7	15-set-28	22.993	0,02%	CDI	AEGEA SANEAMENTO PARTICIPACOES S	28-set-23	2,95%	Faixa 2	AUGME ESTRATEGICO II FI MULT CRED
AEGPB7	15-set-28	12.732	0,01%	CDI	AEGEA SANEAMENTO PARTICIPACOES S	28-set-23	2,95%	Faixa 2	AUGME INSTIT. FI RF CRED PRIV
BTCL11	30-dez-28	9.984	0,01%	CDI	BRAZIL TOWER CESSAO DE INFRA-ESTR	12-set-23	4,11%	Sem Faixa	AUGME ESTRATEGICO II FI MULT CRED
BTCL11	30-dez-28	5.948	0,00%	CDI	BRAZIL TOWER CESSAO DE INFRA-ESTR	11-set-23	4,12%	Sem Faixa	AUGME INSTIT. FI RF CRED PRIV
CGBP13	15-out-29	105.657	0,08%	CDI	CONTOUR GLOBAL BRASIL PARTICIPACC	11-set-23	2,11%	Faixa 2	CAPITANIA GOVERNANCE CRED PRIV F
CLII12	10-out-31	1.814	0,00%	CDI	CORREDOR LOGISTICA E INFRAESTRUTL	05-set-23	2,55%	Faixa 1	AUGME INSTIT. FI RF CRED PRIV
CPTM15	15-set-30	15.249	0,01%	IPCA	COPEL TELECOMUNICACOES SA	21-set-23	10,54%	Faixa 3	AUGME ESTRATEGICO II FI MULT CRED
ELET24	15-set-28	445.398	0,33%	CDI	CENTRAIS ELETRICAS BRASILEIRA SA EL	21-set-23	1,55%	Faixa 1	PENSION FI RF CRED PRIV
ELET24	15-set-28	72.249	0,05%	CDI	CENTRAIS ELETRICAS BRASILEIRA SA EL	21-set-23	1,55%	Faixa 1	RBSPREV PERFIL CONSERVADOR RAI (
HBSA12	20-jul-27	10.428	0,01%	CDI	HIDROVIAS BRASIL SA	13-set-23	2,64%	Faixa 2	AUGME ESTRATEGICO II FI MULT CRED
HBSA12	20-jul-27	272	0,00%	CDI	HIDROVIAS BRASIL SA	13-set-23	2,64%	Faixa 2	AUGME INSTIT. FI RF CRED PRIV
LF CDI Mensal	05-set-28	211.652	0,16%	CDI	BCO BRASIL SA	05-set-23	2,25%	Faixa 1	PENSION FI RF CRED PRIV
LMTP26	25-set-27	19.431	0,01%	CDI	LM TRANSPORTE INTERESTADUAIS SER	04-set-23	1,93%	Faixa 2	AUGME ESTRATEGICO II FI MULT CRED
LMTP26	25-set-27	126	0,00%	CDI	LM TRANSPORTE INTERESTADUAIS SER	04-set-23	1,93%	Faixa 2	AUGME INSTIT. FI RF CRED PRIV
LOGGB1	11-jul-27	83.851	0,06%	CDI	LOG COMMERCIAL PROPERTIES PARTICI	11-set-23	5,61%	Faixa 2	CAPITANIA GOVERNANCE CRED PRIV F
NTSD35	13-set-32	77.331	0,06%	CDI	NOVA TRANSPORTADORA SUDESTE SA -	11-set-23	2,62%	Faixa 1	CAPITANIA GOVERNANCE CRED PRIV F
PLSB2A	15-out-28	82.943	0,06%	CDI	AUTOPISTA LITORAL SUL SA	11-set-23	1,94%	Faixa 1	CAPITANIA GOVERNANCE CRED PRIV F
SMFT16	21-dez-28	5.204	0,00%	CDI	SMARTFIT ESCOLA GINASTICA DANCA S/	26-set-23	1,99%	Faixa 2	AUGME ESTRATEGICO II FI MULT CRED
TAEAA4	15-set-33	1.154	0,00%	IPCA	TRANSMISSORA ALIANCA ENERGIA ELET	27-set-23	5,87%	Faixa 1	AUGME INSTIT. FI RF CRED PRIV
TAEAB4	15-set-35	1.240	0,00%	IPCA	TRANSMISSORA ALIANCA ENERGIA ELET	27-set-23	6,07%	Faixa 1	AUGME INSTIT. FI RF CRED PRIV
UNIP26	29-abr-26	6.851	0,01%	CDI	UNIPAR CARBOCLORO SA	21-set-23	2,12%	Faixa 2	AUGME ESTRATEGICO II FI MULT CRED
USIM39	09-dez-32	82.993	0,06%	CDI	USINAS SIDERURGICAS MINAS GERAIS S	11-set-23	2,24%	Faixa 1	CAPITANIA GOVERNANCE CRED PRIV F
VVRT11	15-set-28	20.770	0,02%	CDI	COMPANHIA SECURITIZADORA DE CRÉD	20-set-23	1,75%	Faixa 1	AUGME ESTRATEGICO II FI MULT CRED

Títulos Públicos	Vencimento	Valor	Valor (% Cart.)	Indexador	Data Compra	Tx de Compra	Tx Ind. Anbima	Veículo
LFT 2025-09-01	01-set-25	5.008.847	3,74%	Selic	27-set-23	0,01%	0,01%	RBSPREV PERFIL CONSERVADOR RAI (
LFT 2025-09-01	01-set-25	55.500	0,04%	Selic	04-set-23	0,00%	0,00%	RBSPREV PERFIL CONSERVADOR RAI (
LFT 2026-03-01	01-mar-26	318.925	0,24%	Selic	01-set-23	4,00%	0,00%	RBSPREV PERFIL CONSERVADOR RAI (
LFT 2026-03-01	01-mar-26	69.332	0,05%	Selic	20-set-23	5,00%	0,00%	RBSPREV PERFIL CONSERVADOR RAI (
NTN-B 2025-05-15	15-mai-25	67.095	0,05%	IPCA	01-set-23	5,68%	5,67%	ITAÚ-UNIBANCO FIDELIDADE W3 RF FI
NTN-B 2025-05-15	15-mai-25	41.941	0,03%	IPCA	01-set-23	5,67%	5,67%	ITAÚ-UNIBANCO FIDELIDADE W3 RF FI
NTN-B 2025-05-15	15-mai-25	32.014	0,02%	IPCA	04-set-23	5,66%	5,67%	ITAÚ-UNIBANCO FIDELIDADE W3 RF FI
NTN-B 2025-05-15	15-mai-25	16.776	0,01%	IPCA	01-set-23	5,67%	5,67%	ITAÚ-UNIBANCO FIDELIDADE W3 RF FI
NTN-B 2025-05-15	15-mai-25	14.648	0,01%	IPCA	25-set-23	5,56%	5,64%	ITAÚ-UNIBANCO FIDELIDADE W3 RF FI
NTN-B 2025-05-15	15-mai-25	12.867	0,01%	IPCA	08-set-23	5,59%	5,57%	ITAÚ-UNIBANCO FIDELIDADE W3 RF FI
NTN-B 2025-05-15	15-mai-25	12.856	0,01%	IPCA	08-set-23	5,58%	5,57%	ITAÚ-UNIBANCO FIDELIDADE W3 RF FI
NTN-B 2025-05-15	15-mai-25	6.839	0,01%	IPCA	01-set-23	5,67%	5,67%	ITAÚ-UNIBANCO FIDELIDADE W3 RF FI
NTN-B 2025-05-15	15-mai-25	6.723	0,01%	IPCA	29-set-23	5,86%	5,74%	ITAÚ-UNIBANCO FIDELIDADE W3 RF FI
NTN-B 2025-05-15	15-mai-25	3.362	0,00%	IPCA	29-set-23	5,85%	5,74%	ITAÚ-UNIBANCO FIDELIDADE W3 RF FI
NTN-B 2025-05-15	15-mai-25	2.951	0,00%	IPCA	25-set-23	5,60%	5,64%	ITAÚ-UNIBANCO FIDELIDADE W3 RF FI
NTN-B 2025-05-15	15-mai-25	2.424	0,00%	IPCA	29-set-23	5,83%	5,74%	ITAÚ-UNIBANCO FIDELIDADE W3 RF FI
NTN-B 2028-08-15	15-ago-28	296.960	0,22%	IPCA	13-set-23	5,28%	5,27%	RBSPREV PERFIL CONSERVADOR RAI (
NTN-B 2028-08-15	15-ago-28	195.145	0,15%	IPCA	13-set-23	5,29%	5,27%	RBSPREV PERFIL CONSERVADOR RAI (
NTN-B 2028-08-15	15-ago-28	4.242	0,00%	IPCA	25-set-23	5,39%	5,48%	RBSPREV PERFIL CONSERVADOR RAI (
NTN-B 2030-08-15	15-ago-30	86	0,00%	IPCA	21-set-23	5,34%	5,39%	AUGME INSTIT. FI RF CRED PRIV
NTN-B 2032-08-15	15-ago-32	272	0,00%	IPCA	28-set-23	5,74%	5,69%	AUGME INSTIT. FI RF CRED PRIV
NTN-B 2035-05-15	15-mai-35	225	0,00%	IPCA	28-set-23	5,85%	5,78%	AUGME INSTIT. FI RF CRED PRIV